

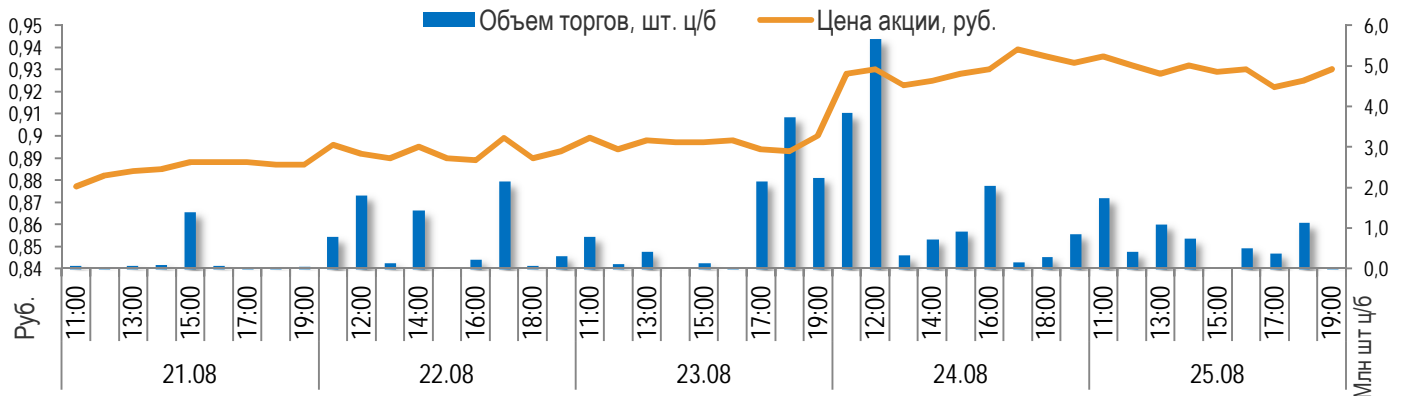


МОЭСК

Еженедельный мониторинг торгов акциями

| | |
|--|--------------------|
| КОТИРОВАЛЬНЫЙ СПИСОК: | 2 УРОВЕНЬ |
| ТИКЕР НА ММВБ: | MSRS |
| ОБЪЕМ ВЫПУСКА: | 48 707 091 574 ШТ. |
| НОМИНАЛЬНАЯ СТОИМОСТЬ: | 50 КОП. |
| АКЦИИ В СВОБОДНОМ ОБРАЩЕНИИ (FREE-FLOAT): | 10,47% |

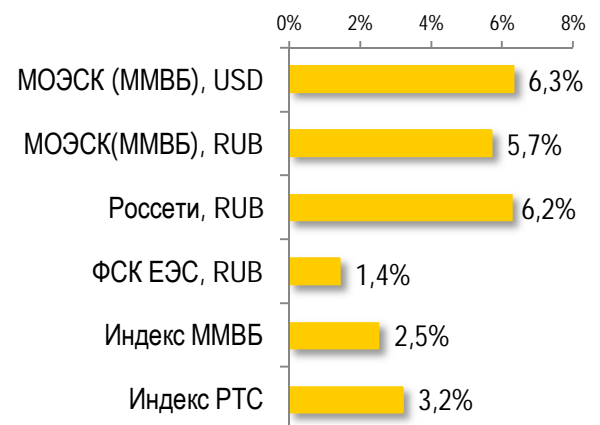
График цены и объемов торгов



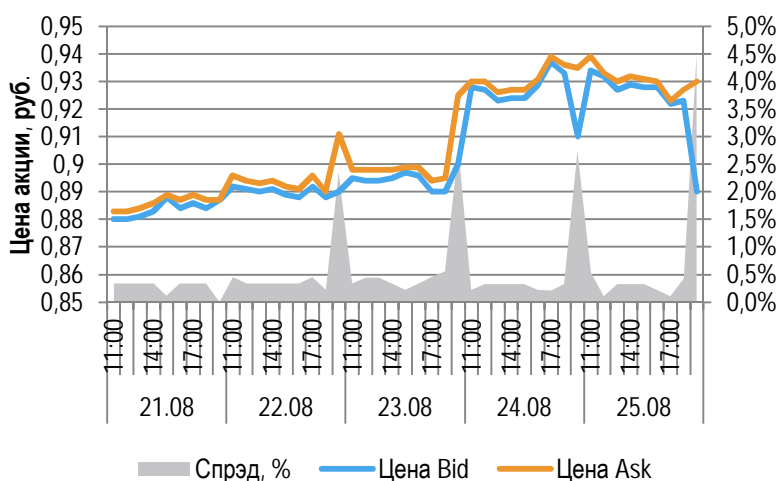
Детали торгов

| Показатель | Ед. изм. | Значение |
|---|----------|----------|
| Цена закрытия на последний день недели | руб. | 0,930 |
| Средневзвешенная цена на последний день недели | руб. | 0,932 |
| Количество сделок за неделю (полн.+ неполн. лоты) | шт. | 1561 |
| Объем торгов за неделю | млн руб. | 36620,43 |
| Объем торгов за неделю | млн шт. | 40,1 |

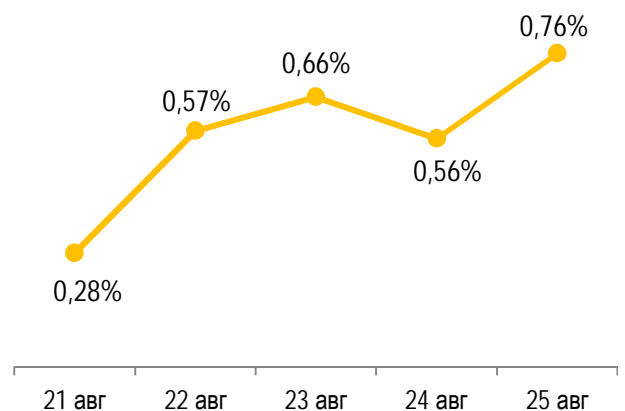
Изменение за неделю



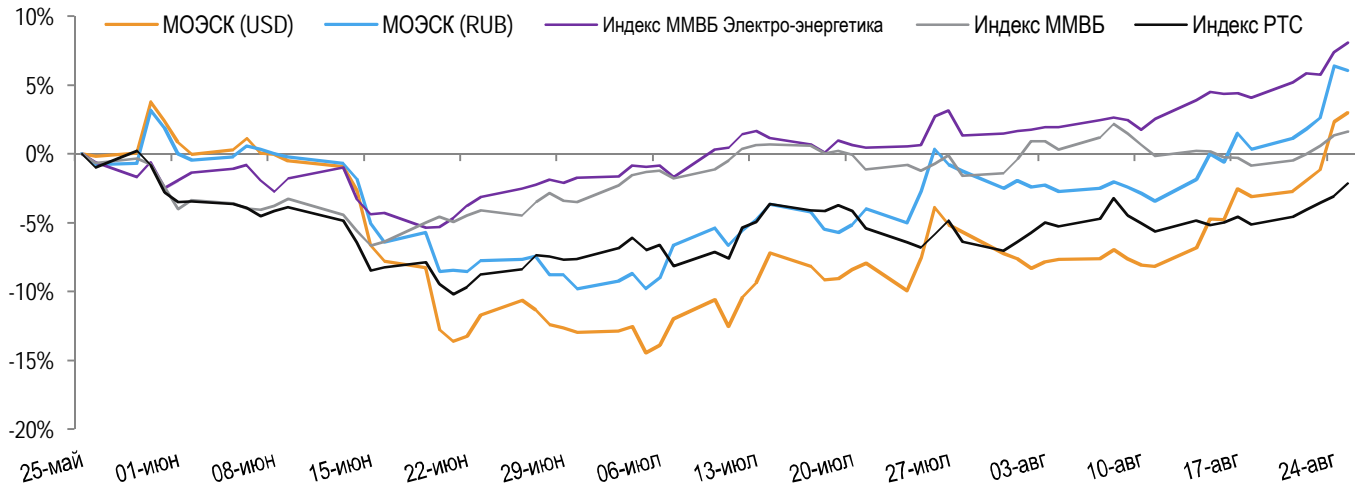
Изменение цен спроса и предложения



Ask-bid спрэд



Динамика акций в сравнении с индексами ММВБ и РТС



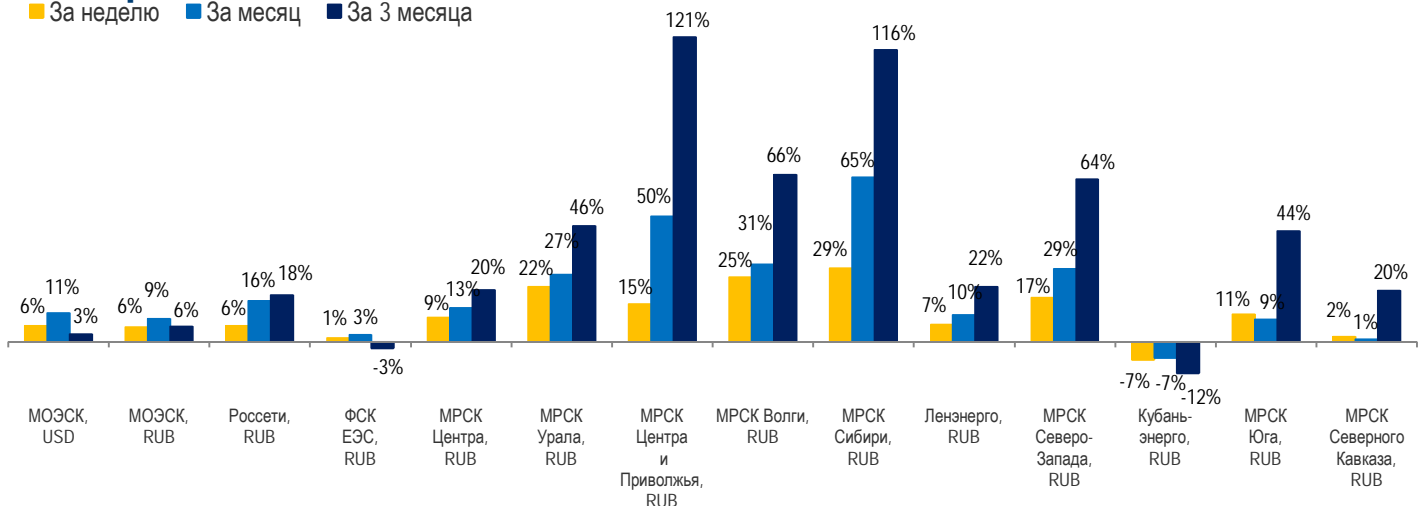
Детали динамики стоимости акций

| | МОЭСК (USD) | МОЭСК (RUB) | Индекс ММВБ Электро-энергетика | Индекс ММВБ | Индекс РТС | Индекс РТС Энергет. |
|----------|-------------|-------------|--------------------------------|-------------|------------|---------------------|
| Неделя | 6,3% | 5,7% | 3,9% | 2,5% | 3,2% | 4,5% |
| Месяц | 11,4% | 9,0% | 7,4% | 2,9% | 5,0% | 9,6% |
| 3 месяца | 3,0% | 6,0% | 8,1% | 1,6% | -2,1% | 4,1% |

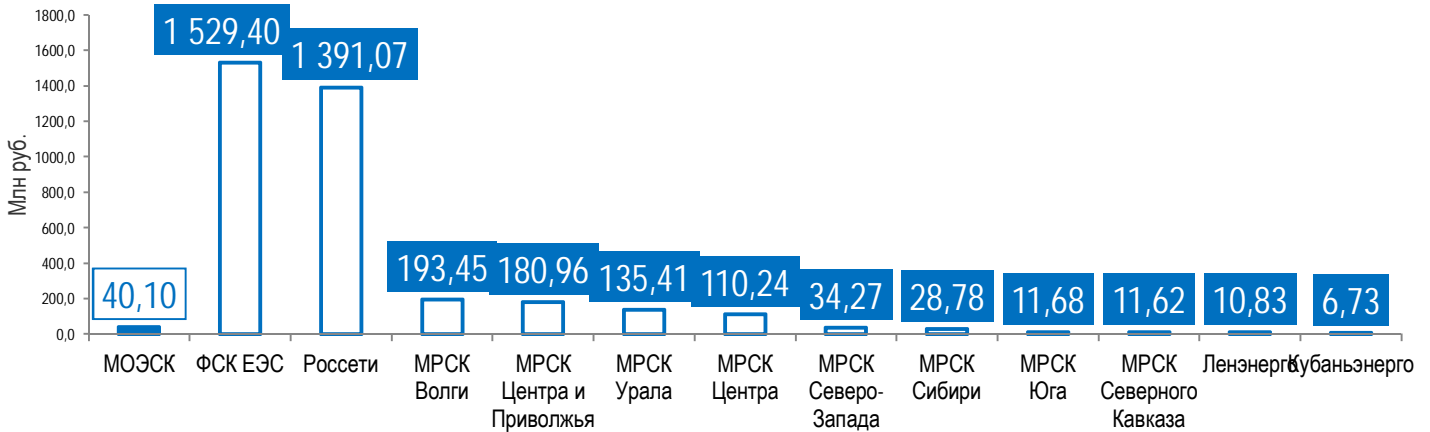
| | МОЭСК (USD) | | МОЭСК (RUB) | |
|----------|-------------|-------|-------------|-------|
| | Макс. | Мин. | Макс. | Мин. |
| Неделя | 0,016 | 0,015 | 0,933 | 0,880 |
| Месяц | 0,016 | 0,014 | 0,933 | 0,847 |
| 3 месяца | 0,016 | 0,013 | 0,933 | 0,791 |

Динамика капитализации в сравнении с российскими компаниями сектора

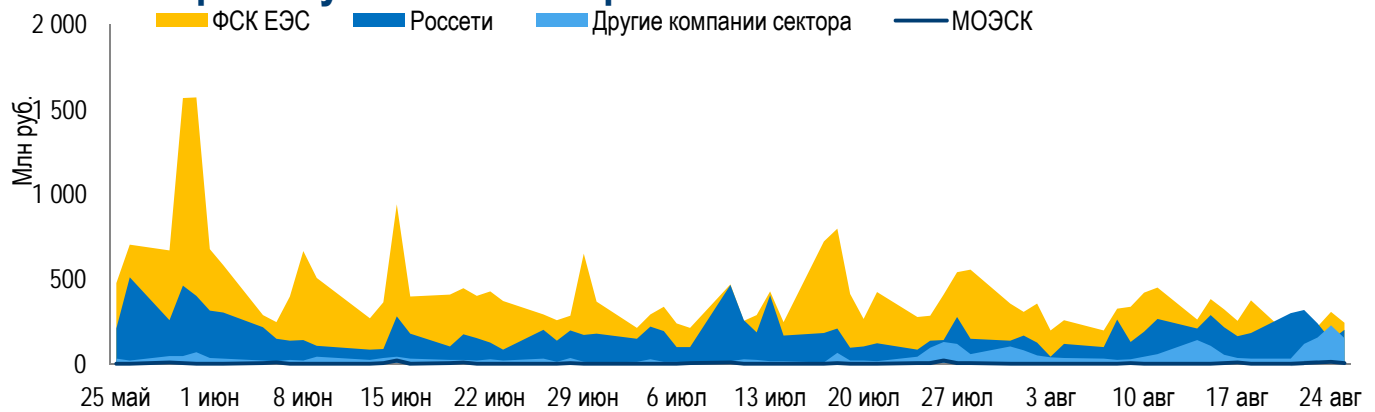
■ За неделю ■ За месяц ■ За 3 месяца



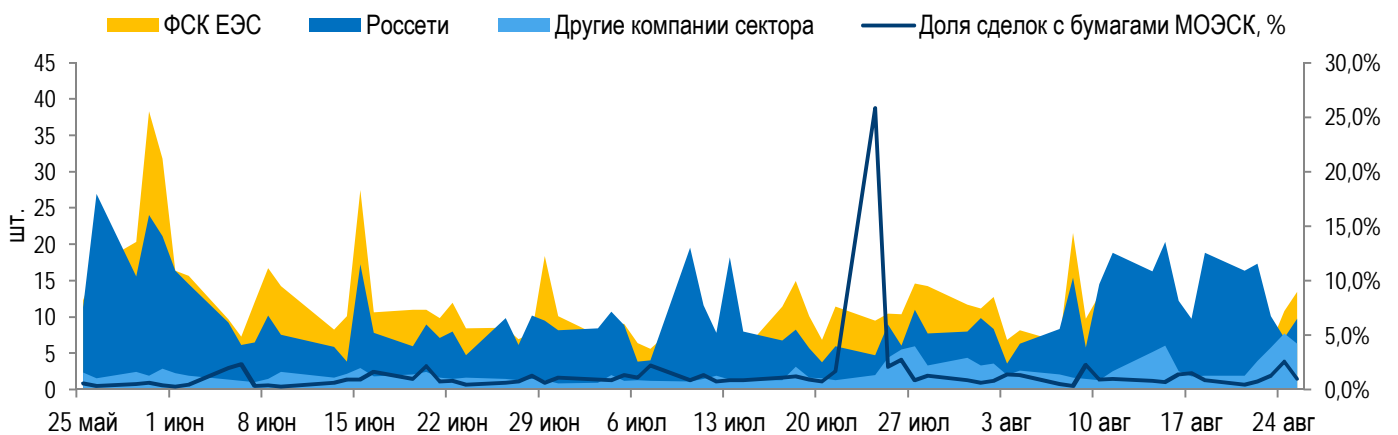
Объем торгов акциями электросетевых компаний за неделю



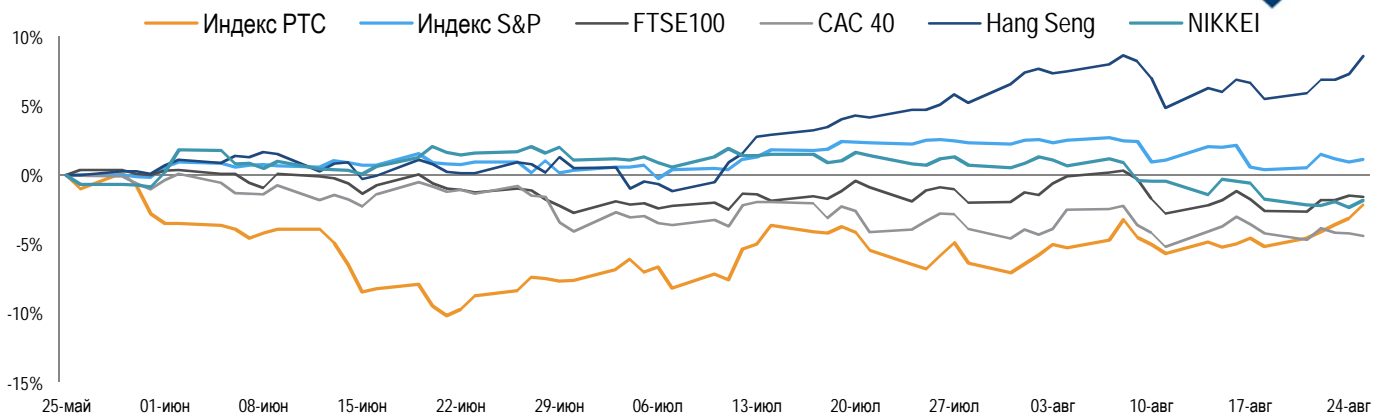
Объем торгов бумагами электросетевых компаний⁽¹⁾



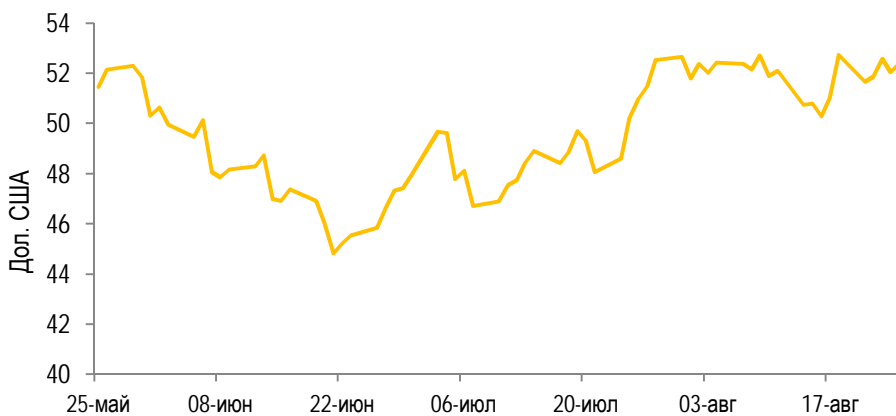
Количество сделок с бумагами электросетевых компаний⁽¹⁾



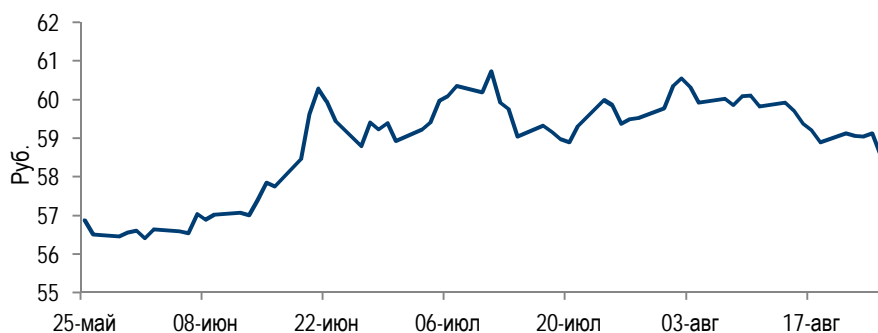
Примечание: ⁽¹⁾ для построения графиков использованы данные по акциям следующих компаний: Россети, ФСК ЕЭС, МРСК Центра, МРСК Северо-Запада, МРСК Урала, МРСК Сибири, МРСК Центра и Приволжья, МРСК Волги, МРСК Юга, МРСК Северного Кавказа, Ленэнерго, Кубаньэнерго



| | Индекс РТС | Индекс S&P | FTSE100 | CAC 40 | NIKKEI | Hang Seng |
|--------------------|------------|------------|---------|--------|--------|-----------|
| За неделю | 3,18% | 0,72% | 1,06% | -0,19% | -0,09% | 2,96% |
| За месяц | 4,99% | -1,38% | -0,45% | -1,10% | -2,52% | 3,71% |
| За 3 месяца | -2,13% | 1,16% | -1,55% | -4,36% | -1,82% | 8,65% |



| Изменение цен на нефть | |
|------------------------|--------|
| Неделя | -0,59% |
| Месяц | 4,40% |
| 3 месяца | 1,85% |



| Изменение курса доллар/рубль | |
|------------------------------|--------|
| Неделя | -0,56% |
| Месяц | -2,14% |
| 3 месяца | 2,98% |

Примечание: (1) цена на нефть Brent



РОССЕТИ



МОЭСК

СПАСИБО ЗА ВНИМАНИЕ!

115114, Российская Федерация, г. Москва,

2-й Павелецкий проезд, д. 3, стр. 2

Тел.: 8 (495) 662 4070, 8 (495) 363 4070

Контакты IR

Телефон:

8 (495) 662 4070 (#11-70, #11-71),

8 (495) 363 4070 (#11-70, #11-71)

E-mail:

IR@moesk.ru

www.moesk.ru