



**МОЭСК**

## Еженедельный мониторинг торгов акциями

<b>КОТИРОВАЛЬНЫЙ СПИСОК:</b>	<b>2 УРОВЕНЬ</b>
<b>ТИКЕР НА ММВБ:</b>	MSRS
<b>ОБЪЕМ ВЫПУСКА:</b>	48 707 091 574 ШТ.
<b>НОМИНАЛЬНАЯ СТОИМОСТЬ:</b>	50 КОП.
<b>АКЦИИ В СВОБОДНОМ ОБРАЩЕНИИ (FREE-FLOAT):</b>	10,15%

г. Москва

20.03.2017-24.03.2017

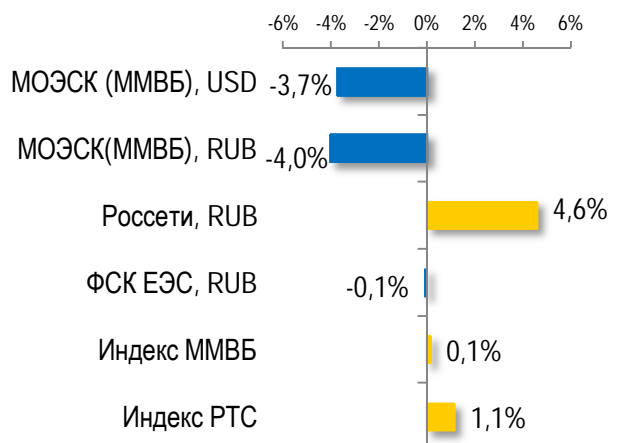
## График цены и объемов торгов



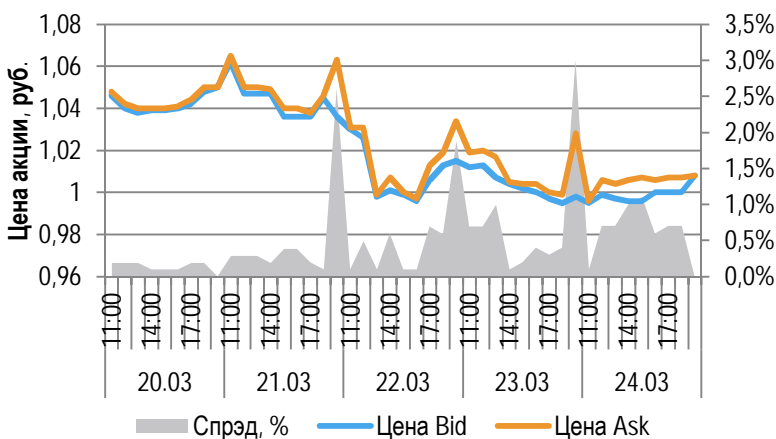
## Детали торгов

Показатель	Ед. изм.	Значение
Цена закрытия на последний день недели	руб.	1,008
Средневзвешенная цена на последний день недели	руб.	0,996
Количество сделок за неделю (полн.+ неполн. лоты)	шт.	1289
Объем торгов за неделю	млн руб.	32,48
Объем торгов за неделю	млн шт.	31,8

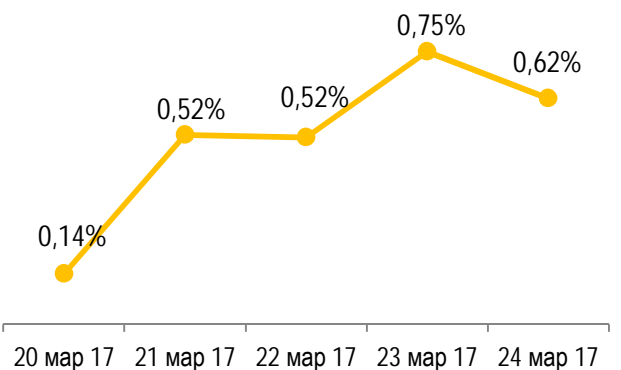
## Изменение за неделю



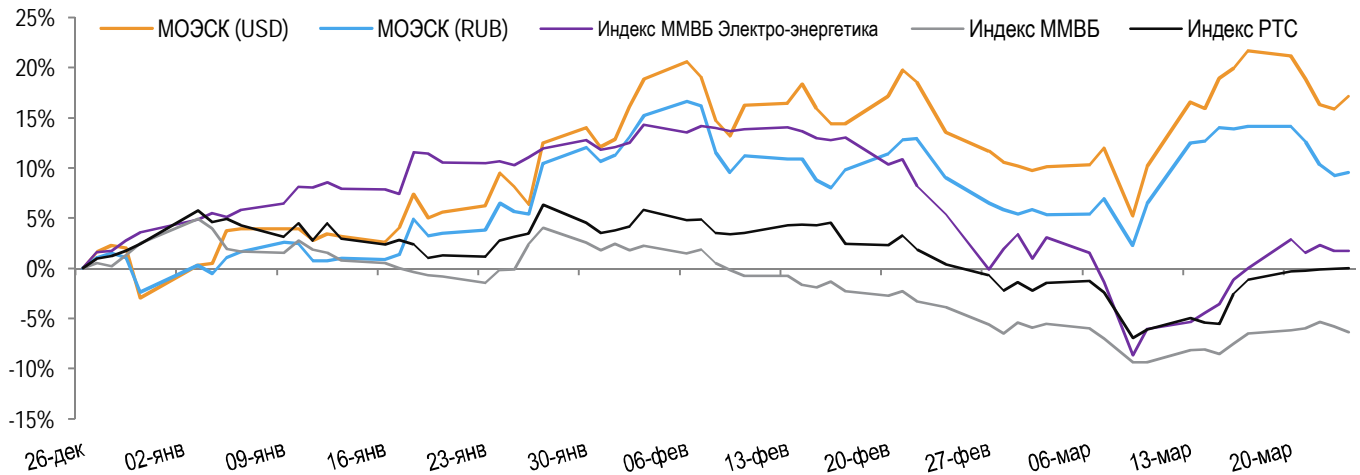
## Изменение цен спроса и предложения



## Ask-bid спрэд



## Динамика акций в сравнении с индексами ММВБ и РТС

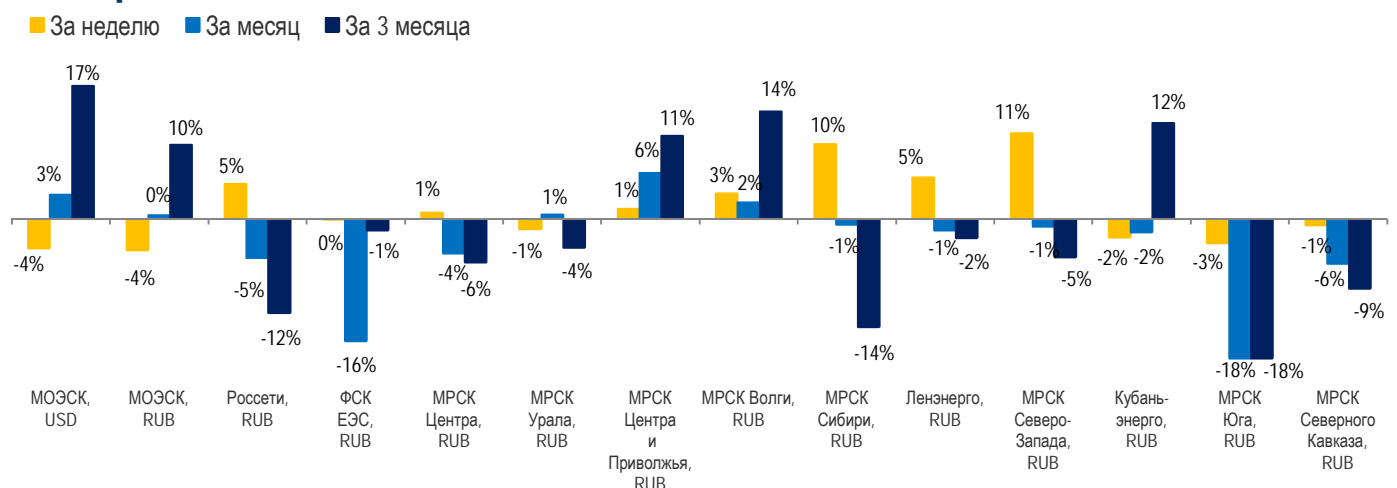


## Детали динамики стоимости акций

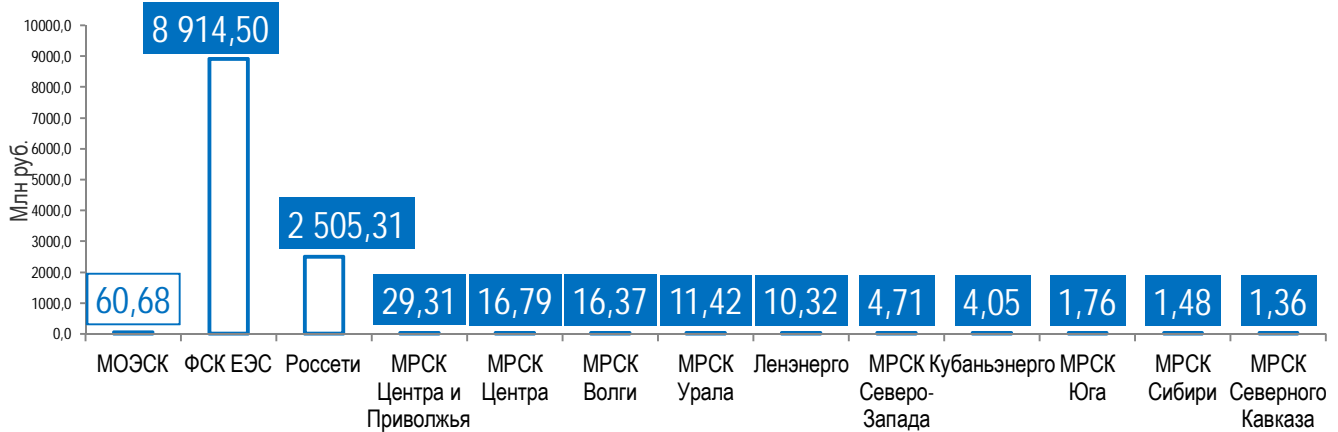
	МОЭСК (USD)	МОЭСК (RUB)	Индекс ММВБ Энергет.	Индекс ММВБ	Индекс РТС	Индекс РТС Энергет.
Неделя	-3,7%	-4,0%	1,7%	0,1%	1,1%	2,7%
Месяц	3,2%	0,5%	-3,4%	-2,5%	-0,4%	-1,3%
3 месяца	17,2%	9,6%	1,7%	-6,3%	0,0%	8,6%

	МОЭСК (USD)		МОЭСК (RUB)	
	Макс.	Мин.	Макс.	Мин.
Неделя	0,018	0,018	1,050	1,005
Месяц	0,018	0,016	1,050	0,941
3 месяца	0,018	0,015	1,073	0,898

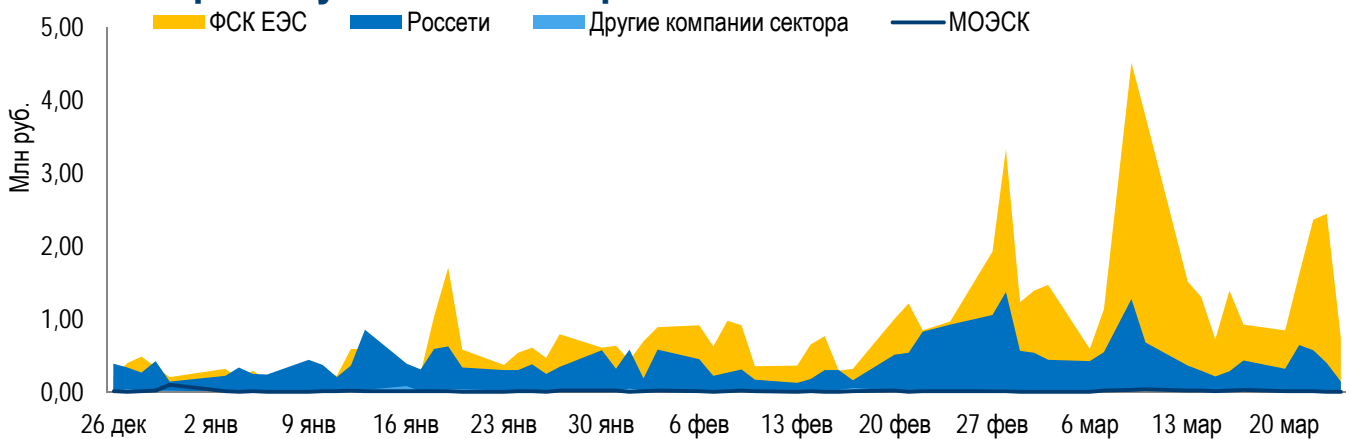
## Динамика капитализации в сравнении с российскими компаниями сектора



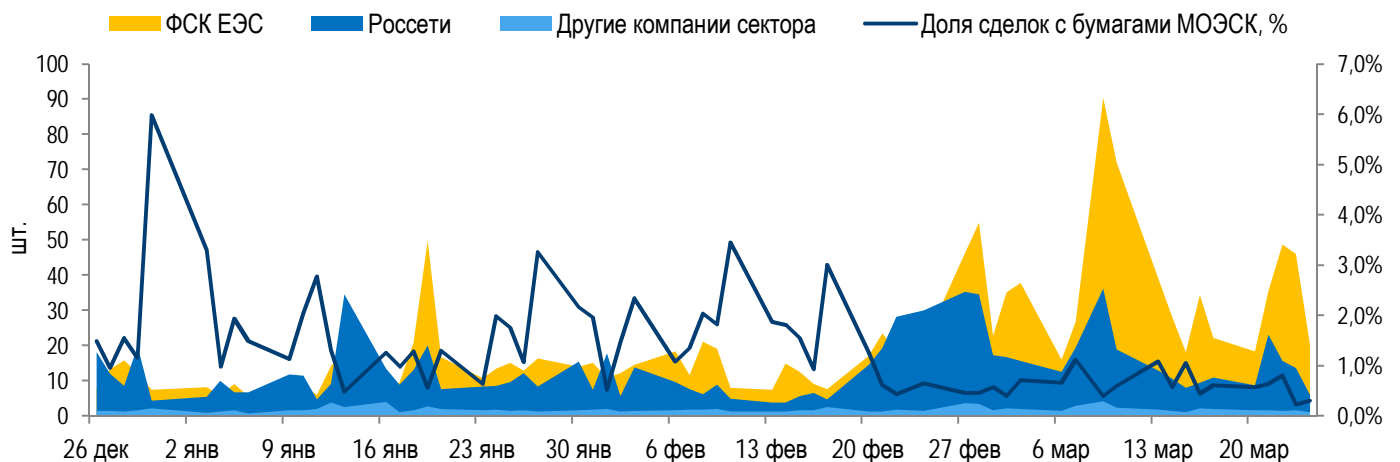
## Объем торгов акциями электросетевых компаний за неделю



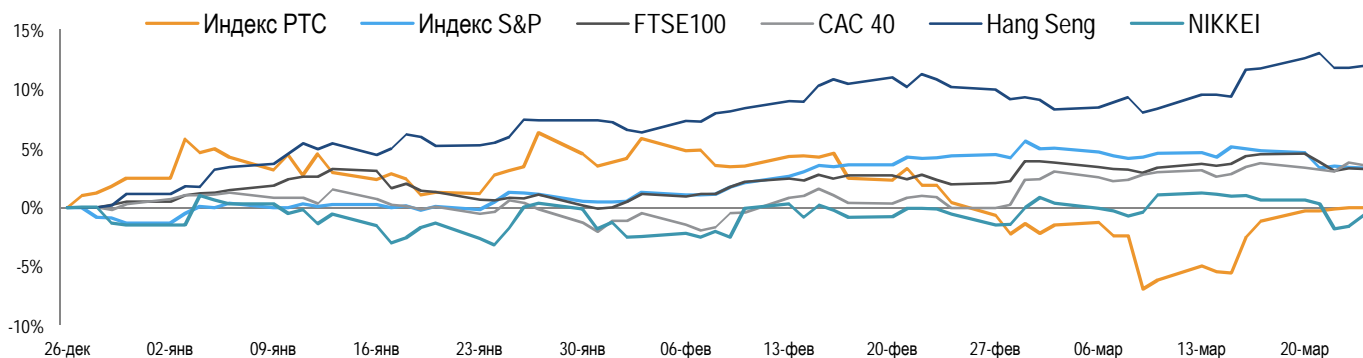
## Объем торгов бумагами электросетевых компаний<sup>(1)</sup>



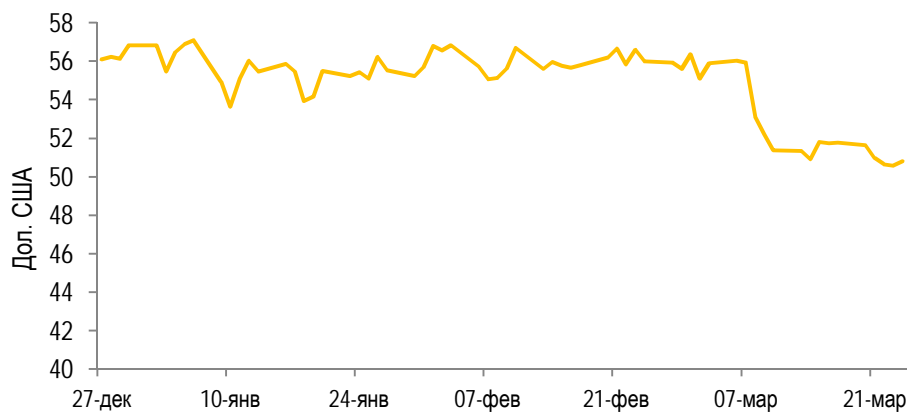
## Количество сделок с бумагами электросетевых компаний<sup>(1)</sup>



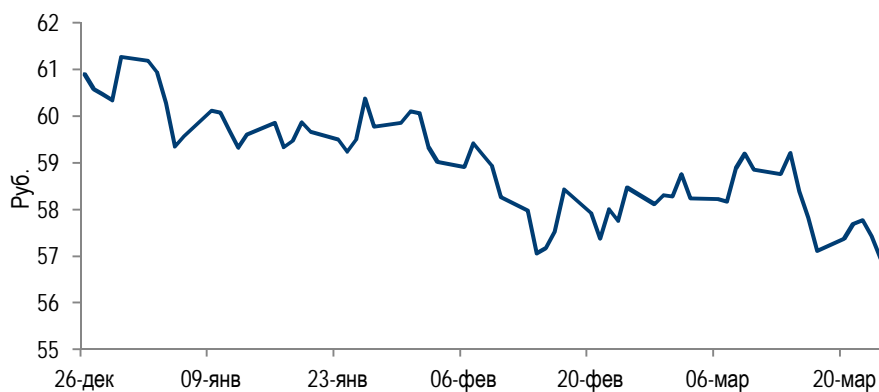
Примечание: <sup>(1)</sup> для построения графиков использованы данные по акциям следующих компаний: Россети, ФСК ЕЭС, МРСК Центра, МРСК Северо-Запада, МРСК Урала, МРСК Сибири, МРСК Центра и Приволжья, МРСК Волги, МРСК Юга, МРСК Северного Кавказа, Ленэнерго, Кубаньэнерго



	Индекс РТС	Индекс S&P	FTSE100	CAC 40	NIKKEI	Hang Seng
<b>За неделю</b>	1,15%	-1,44%	-1,19%	-0,17%	-1,33%	0,20%
<b>За месяц</b>	-0,39%	-0,99%	1,29%	3,63%	-0,11%	1,64%
<b>За 3 месяца</b>	0,00%	3,54%	3,80%	3,74%	-0,69%	12,90%



Изменение цен на нефть	
<b>Неделя</b>	-1,85%
<b>Месяц</b>	-9,27%
<b>3 месяца</b>	-9,43%



Изменение курса доллар/рубль	
<b>Неделя</b>	-0,29%
<b>Месяц</b>	-2,61%
<b>3 месяца</b>	-6,50%

Примечание: (1) цена на нефть Brent



РОССЕТИ



**МОЭСК**

## **СПАСИБО ЗА ВНИМАНИЕ!**

115114, Российская Федерация, г. Москва,

2-й Павелецкий проезд, д. 3, стр. 2

Тел.: 8 (495) 662 4070, 8 (495) 363 4070

### **Контакты IR**

#### **Телефон:**

8 (495) 662 4070 (#11-70, #11-71),

8 (495) 363 4070 (#11-70, #11-71)

#### **E-mail:**

IR@moesk.ru

[www.moesk.ru](http://www.moesk.ru)