



МОЭСК

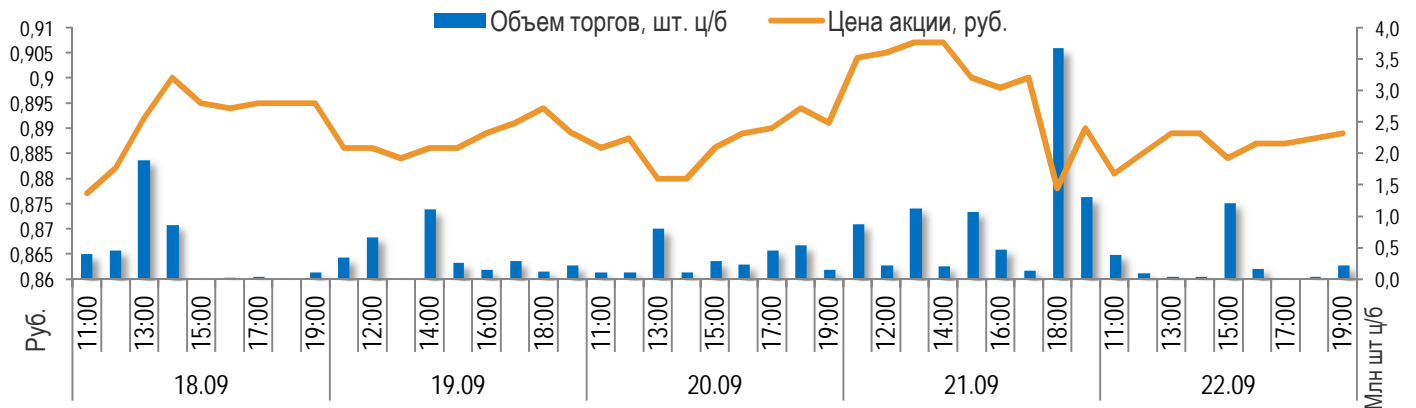
Еженедельный мониторинг торгов акциями

КОТИРОВАЛЬНЫЙ СПИСОК:	2 УРОВЕНЬ
ТИКЕР НА ММВБ:	MSRS
ОБЪЕМ ВЫПУСКА:	48 707 091 574 ШТ.
НОМИНАЛЬНАЯ СТОИМОСТЬ:	50 КОП.
АКЦИИ В СВОБОДНОМ ОБРАЩЕНИИ (FREE-FLOAT):	10,47%

г. Москва

18.09.2017-22.09.2017

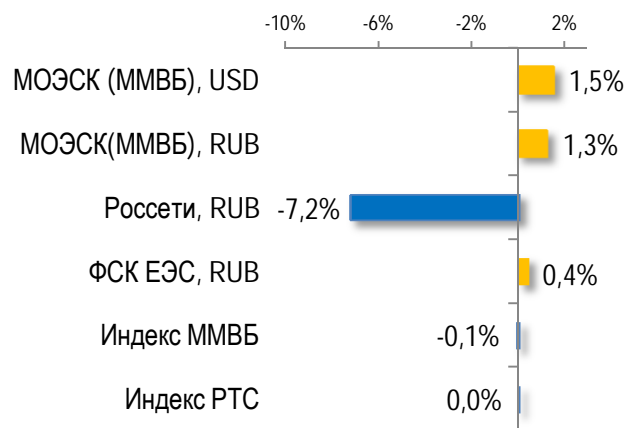
График цены и объемов торгов



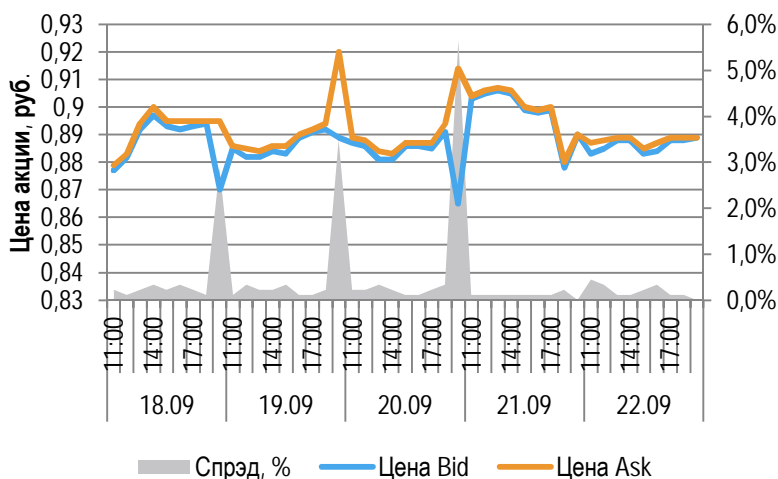
Детали торгов

Показатель	Ед. изм.	Значение
Цена закрытия на последний день недели	руб.	0,889
Средневзвешенная цена на последний день недели	руб.	0,883
Количество сделок за неделю (полн.+ неполн. лоты)	шт.	1458
Объем торгов за неделю	млн руб.	18999,69
Объем торгов за неделю	млн шт.	21,4

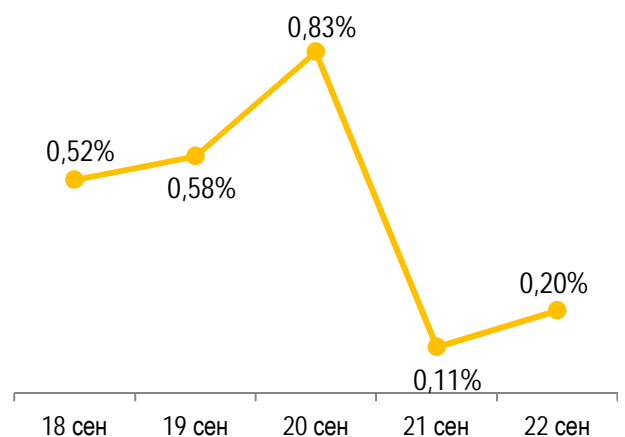
Изменение за неделю



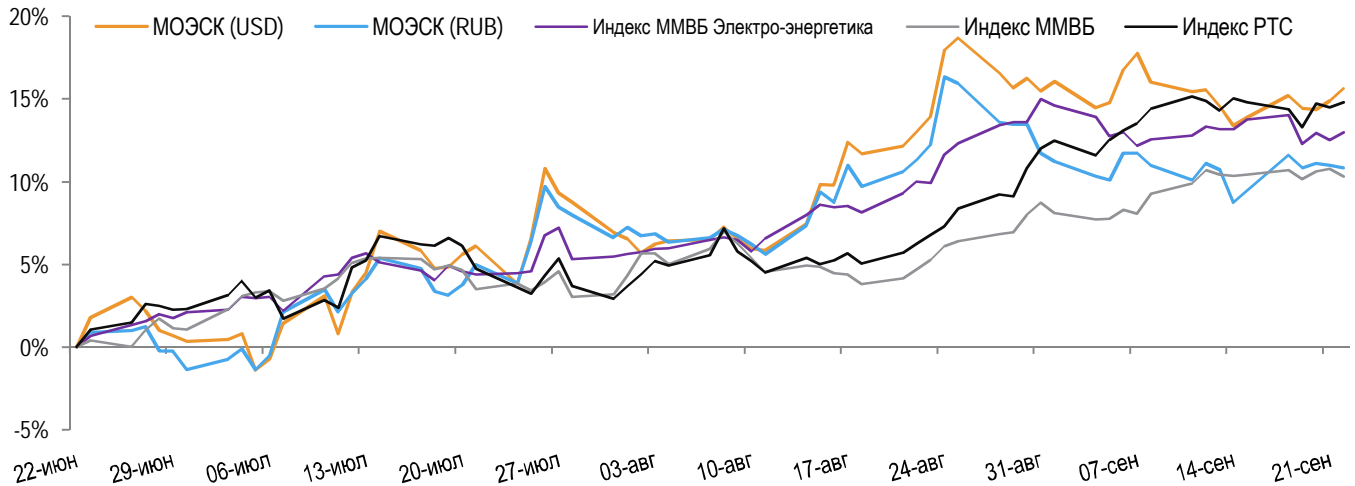
Изменение цен спроса и предложения



Ask-bid спрэд



Динамика акций в сравнении с индексами ММВБ и РТС



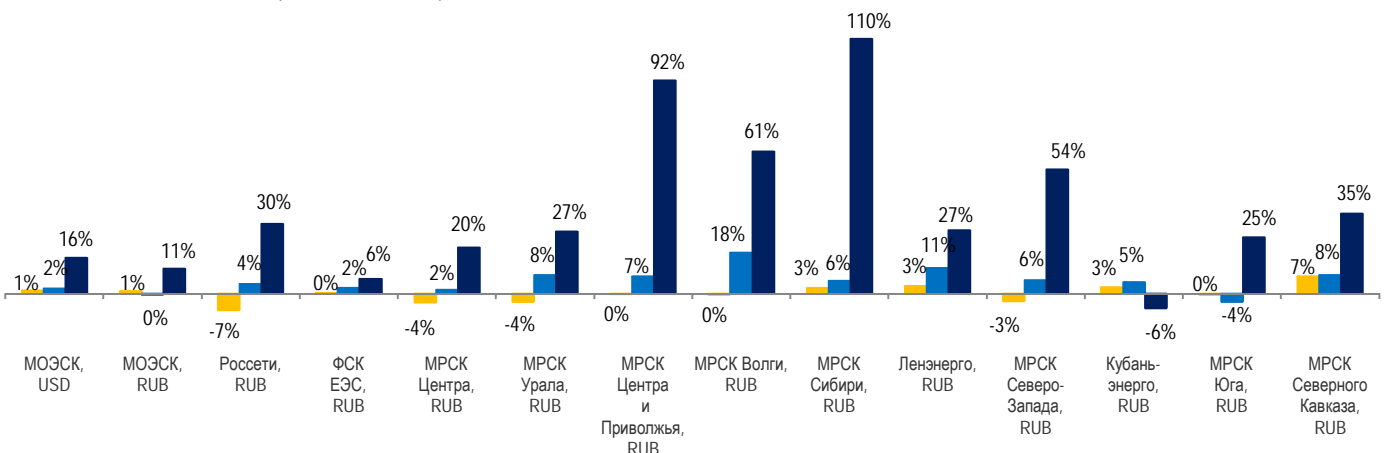
Детали динамики стоимости акций

	МОЭСК (USD)	МОЭСК (RUB)	Индекс ММВБ Электро-энергет.	Индекс ММВБ	Индекс РТС	Индекс РТС Энергет.
Неделя	1,5%	1,3%	-0,7%	-0,1%	0,0%	-0,6%
Месяц	2,3%	-0,4%	2,7%	5,4%	8,1%	5,3%
3 месяца	15,6%	10,8%	13,0%	10,3%	14,8%	17,6%

	МОЭСК (USD)		МОЭСК (RUB)	
	Макс.	Мин.	Макс.	Мин.
Неделя	0,015	0,015	0,895	0,878
Месяц	0,016	0,015	0,933	0,872
3 месяца	0,016	0,013	0,933	0,791

Динамика капитализации в сравнении с российскими компаниями сектора

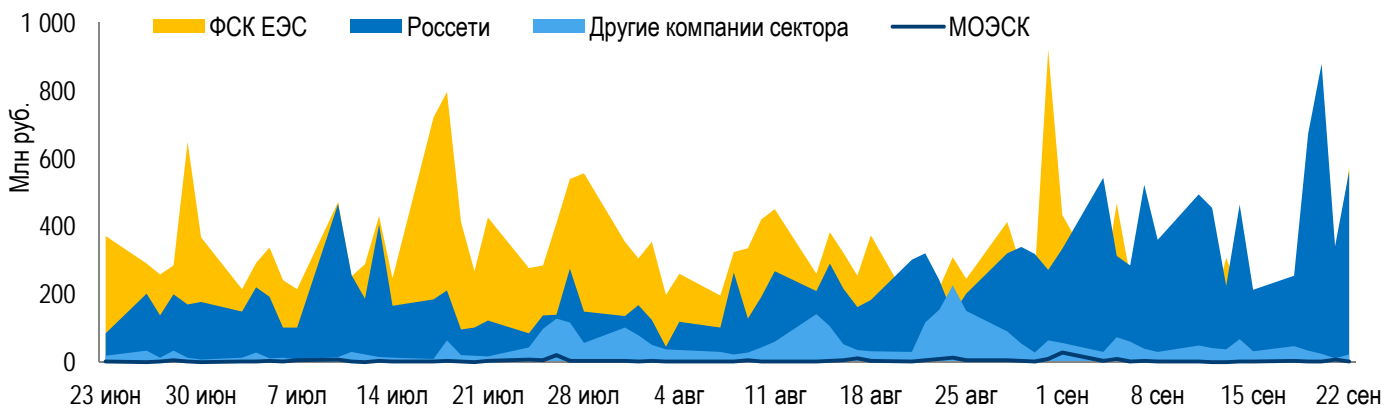
■ За неделю ■ За месяц ■ За 3 месяца



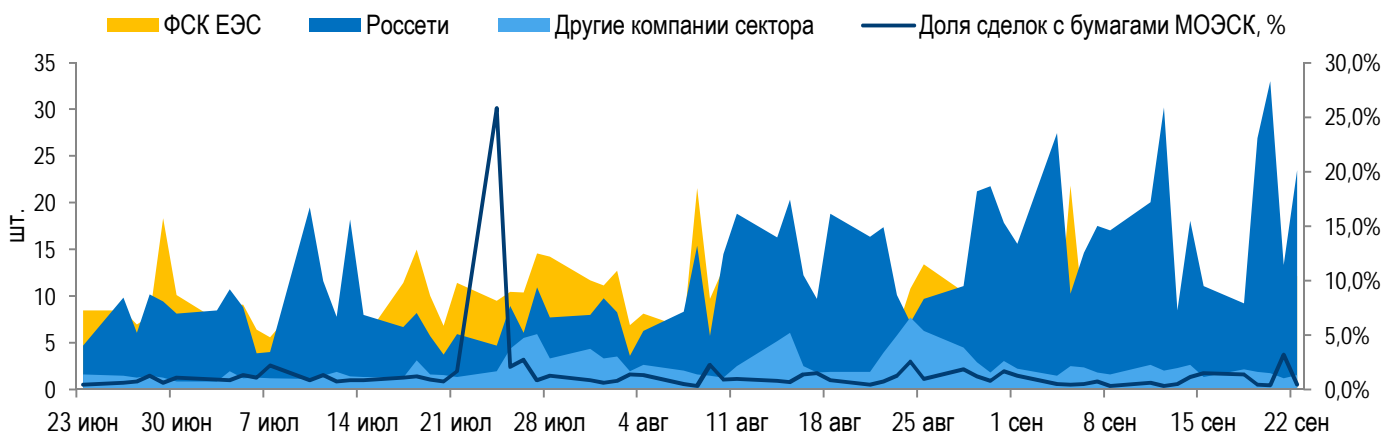
Объем торгов акциями электросетевых компаний за неделю



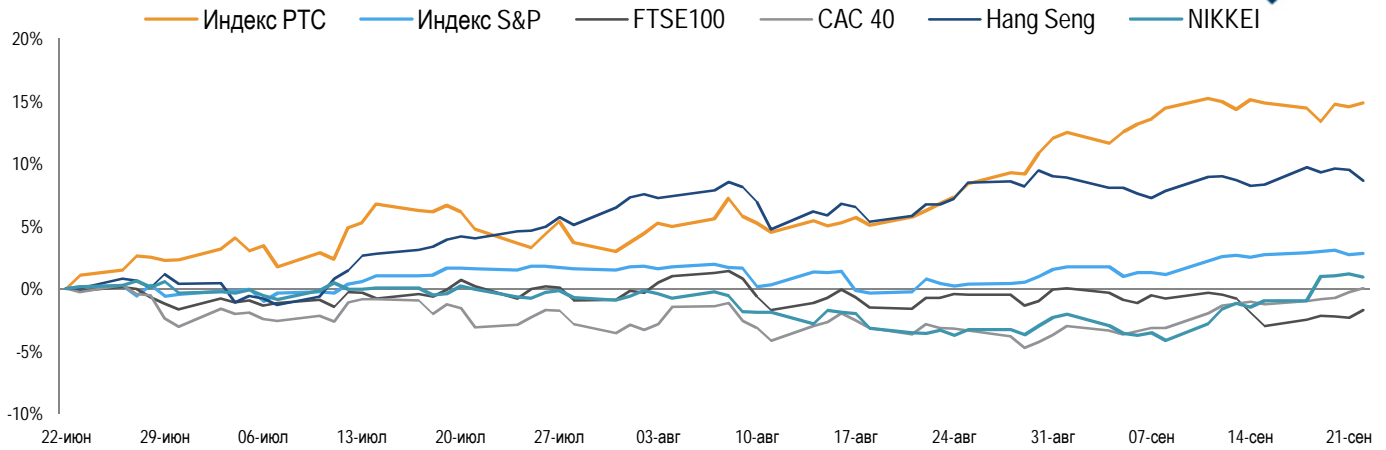
Объем торгов бумагами электросетевых компаний⁽¹⁾



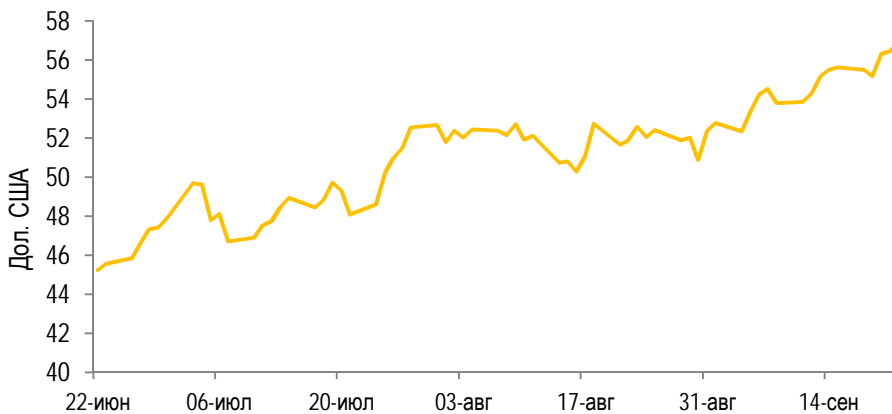
Количество сделок с бумагами электросетевых компаний⁽¹⁾



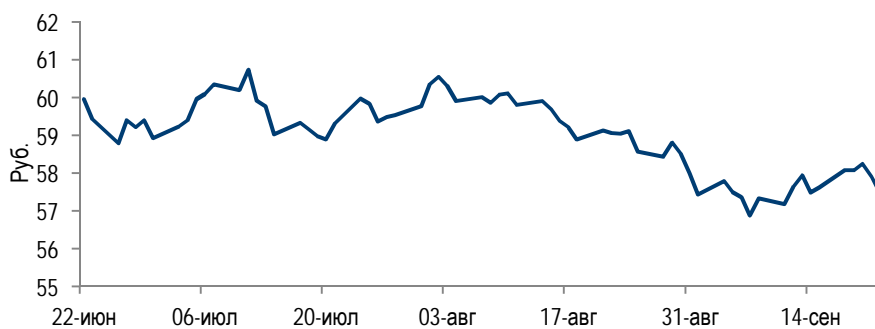
Примечание: (1) для построения графиков использованы данные по акциям следующих компаний: Россети, ФСК ЕЭС, МРСК Центра, МРСК Северо-Запада, МРСК Урала, МРСК Сибири, МРСК Центра и Приволжья, МРСК Волги, МРСК Юга, МРСК Северного Кавказа, Ленэнерго, Кубаньэнерго



	Индекс РТС	Индекс S&P	FTSE100	CAC 40	NIKKEI	Hang Seng
За неделю	-0,02%	0,08%	1,32%	1,29%	1,94%	0,26%
За месяц	8,06%	2,03%	-0,96%	2,91%	4,71%	1,75%
За 3 месяца	14,80%	2,78%	-1,73%	-0,01%	0,92%	8,59%



Изменение цен на нефть	
Неделя	2,23%
Месяц	9,62%
3 месяца	25,74%



Изменение курса доллар/рубль	
Неделя	-0,24%
Месяц	-2,67%
3 месяца	-4,13%

Примечание: (1) цена на нефть Brent



РОССЕТИ



МОЭСК

СПАСИБО ЗА ВНИМАНИЕ!

115114, Российская Федерация, г. Москва,

2-й Павелецкий проезд, д. 3, стр. 2

Тел.: 8 (495) 662 4070, 8 (495) 363 4070

Контакты IR

Телефон:

8 (495) 662 4070 (#11-70, #11-71),

8 (495) 363 4070 (#11-70, #11-71)

E-mail:

IR@moesk.ru

www.moesk.ru