



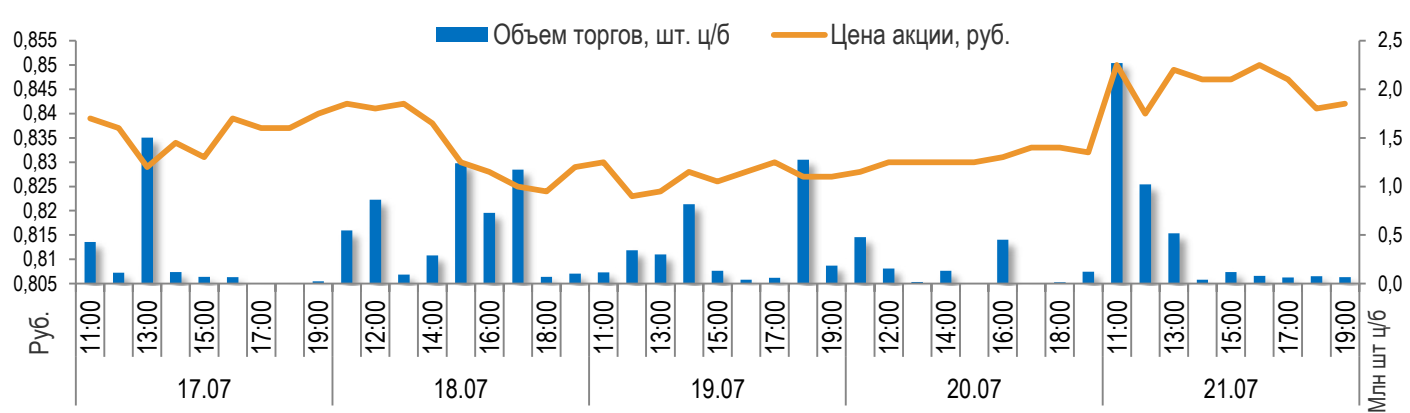
# МОЭСК

## Еженедельный мониторинг торгов акциями

КОТИРОВАЛЬНЫЙ СПИСОК:	2 УРОВЕНЬ
ТИКЕР НА ММВБ:	MSRS
ОБЪЕМ ВЫПУСКА:	48 707 091 574 ШТ.
НОМИНАЛЬНАЯ СТОИМОСТЬ:	50 КОП.
АКЦИИ В СВОБОДНОМ ОБРАЩЕНИИ (FREE-FLOAT):	10,47%



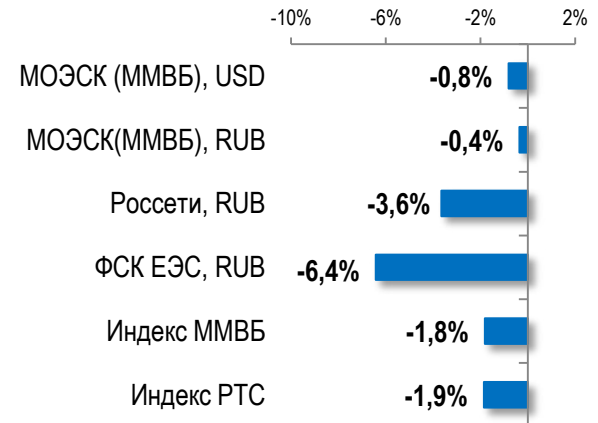
## График цены и объемов торгов



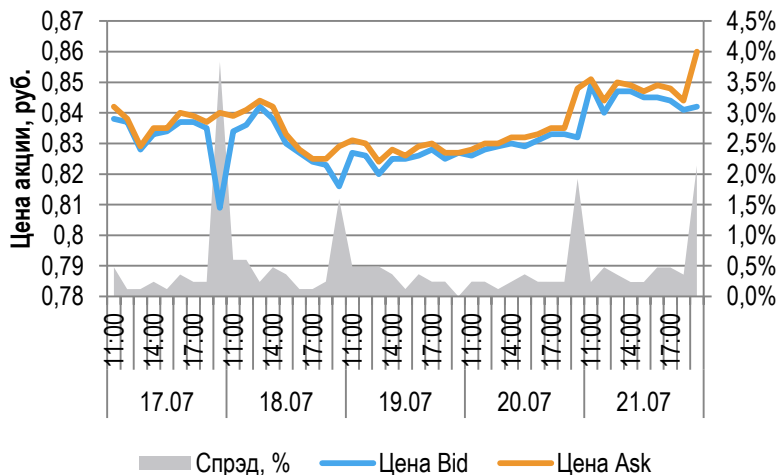
## Детали торгов

Показатель	Ед. изм.	Значение
Цена закрытия на последний день недели	руб.	0,842
Средневзвешенная цена на последний день недели	руб.	0,846
Количество сделок за неделю (полн.+ неполн. лоты)	шт.	1095
Объем торгов за неделю	млн руб.	13615,23
Объем торгов за неделю	млн шт.	16,4

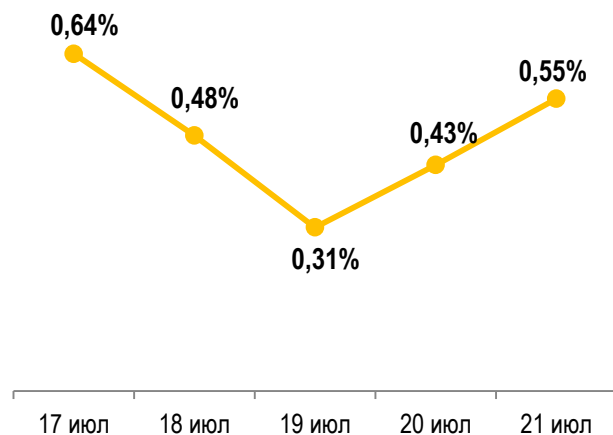
## Изменение за неделю



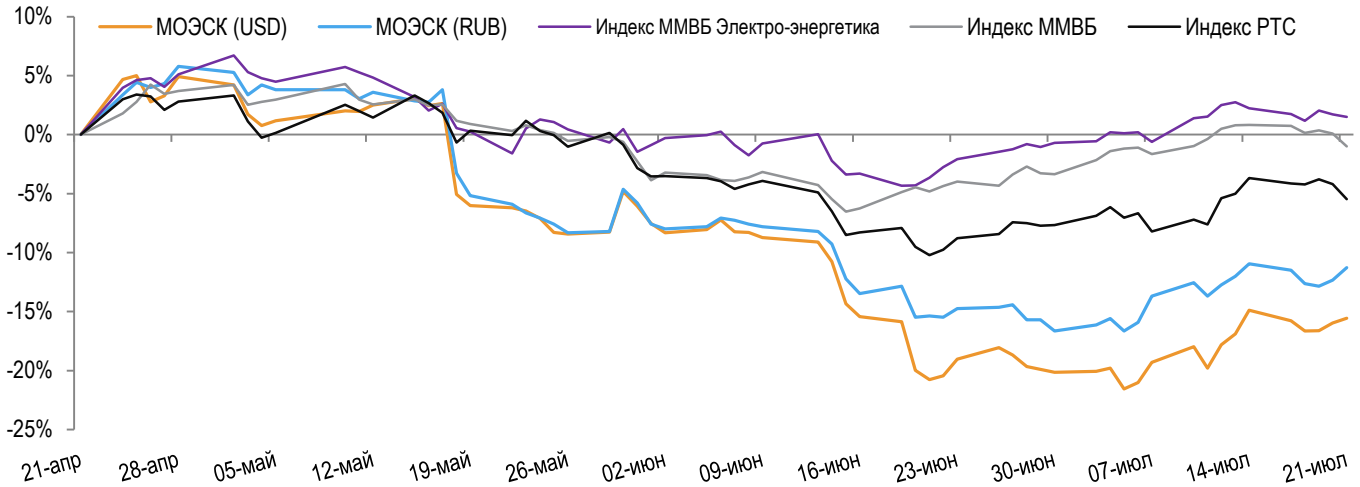
## Изменение цен спроса и предложения



## Ask-bid спрэд



## Динамика акций в сравнении с индексами ММВБ и РТС



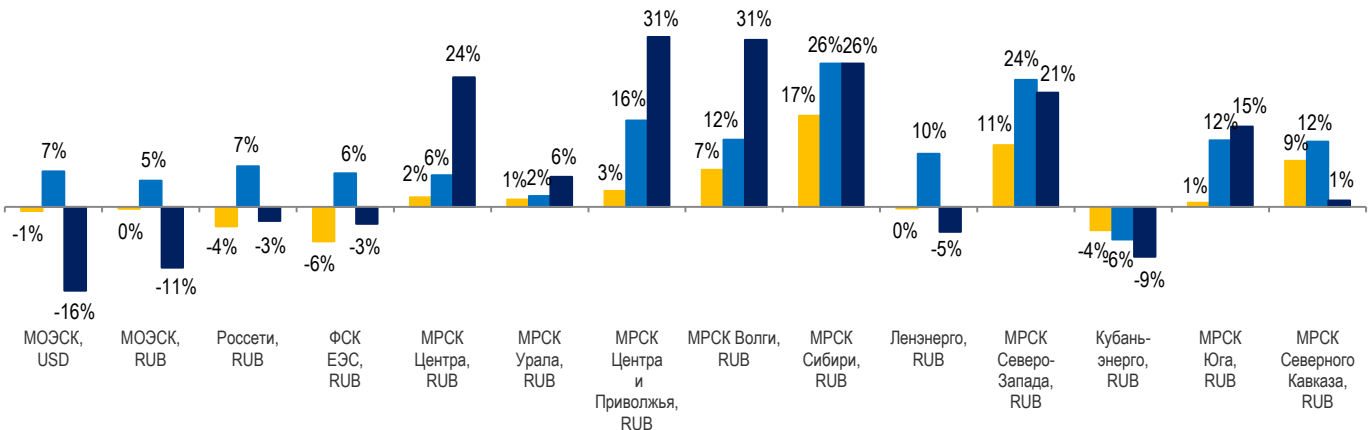
## Детали динамики стоимости акций

	МОЭСК (USD)	МОЭСК (RUB)	Индекс ММВБ Энергет.	Индекс ММВБ	Индекс РТС	Индекс РТС Энергет.
<b>Неделя</b>	-0,8%	-0,4%	-0,7%	-1,8%	-1,9%	-0,8%
<b>Месяц</b>	6,6%	4,9%	5,3%	4,0%	5,3%	6,6%
<b>3 месяца</b>	-15,6%	-11,3%	1,5%	-1,0%	-5,5%	-3,1%

	МОЭСК (USD)		МОЭСК (RUB)	
	Макс.	Мин.	Макс.	Мин.
<b>Неделя</b>	0,014	0,014	0,845	0,827
<b>Месяц</b>	0,014	0,013	0,845	0,791
<b>3 месяца</b>	0,018	0,013	1,004	0,791

## Динамика капитализации в сравнении с российскими компаниями сектора

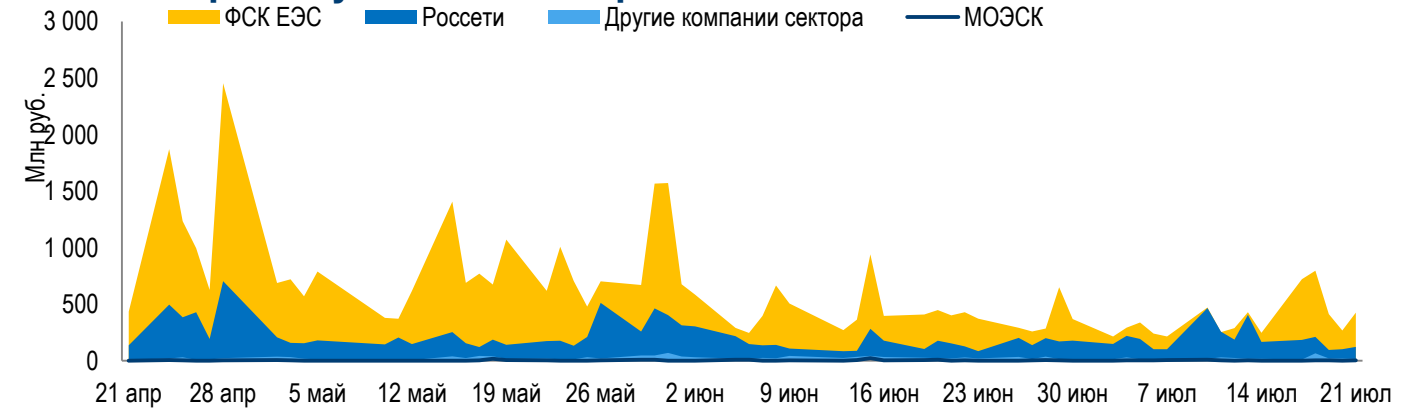
■ За неделю ■ За месяц ■ За 3 месяца



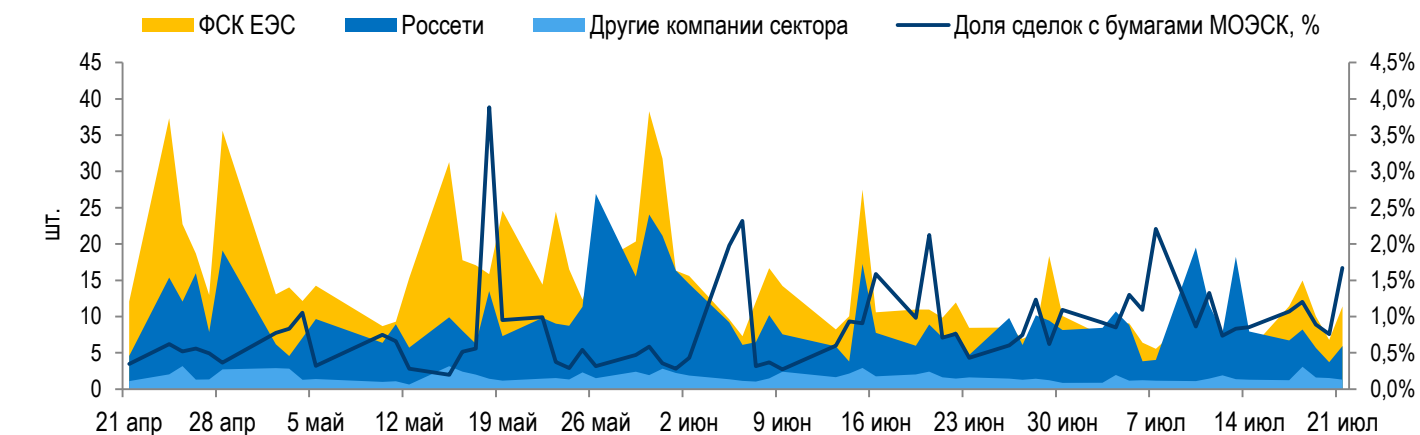
## Объем торгов акциями электросетевых компаний за неделю



## Объем торгов бумагами электросетевых компаний<sup>(1)</sup>



## Количество сделок с бумагами электросетевых компаний<sup>(1)</sup>



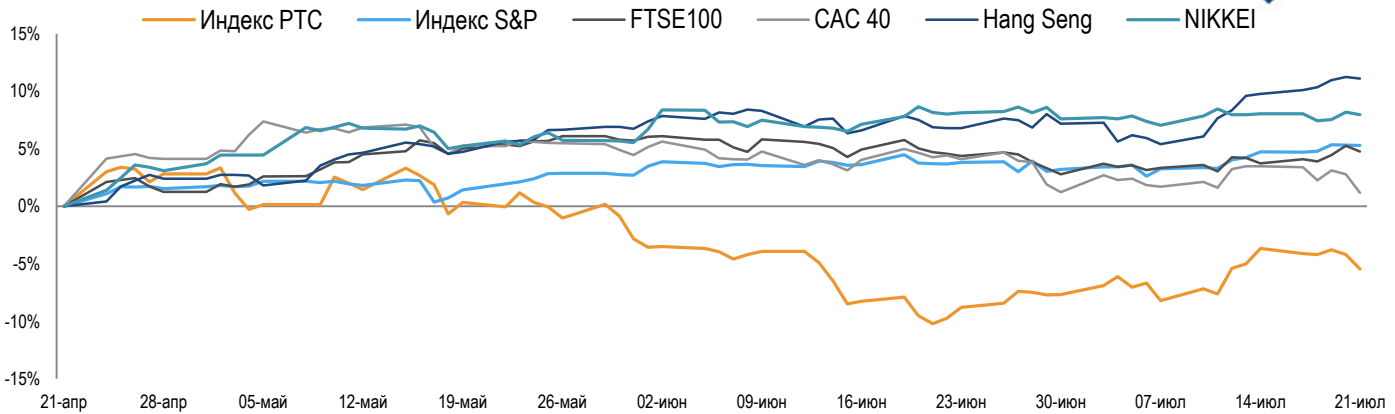
Примечание: (1) для построения графиков использованы данные по акциям следующих компаний: Россети, ФСК ЕЭС, МРСК Центра, МРСК Северо-Запада, МРСК Урала, МРСК Сибири, МРСК Центра и Приволжья, МРСК Волги, МРСК Юга, МРСК Северного Кавказа, Ленэнерго, Кубаньэнерго

## Консенсус-прогноз по акциям ПАО «МОЭСК»

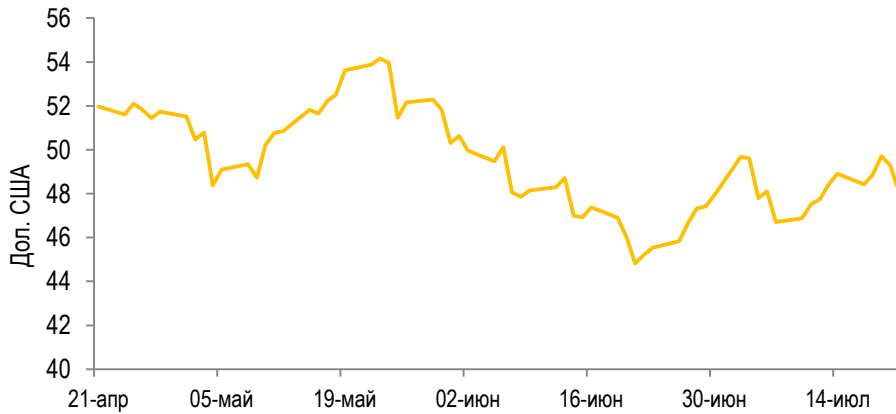
Компания <sup>(1)</sup>	Аналитик <sup>(1)</sup>	Рекомендация <sup>(1)</sup>	Целевая цена, руб. <sup>(1)</sup>	Потенциал роста <sup>(2)</sup>	Дата <sup>(1)</sup>
Ренессанс Капитал	Владимир Скляр	Продавать	0,8000	-5%	27.июн.2017
		<b>Текущая цена</b>	<b>0,8420</b>		
		<b>Консенсус</b>	<b>0,8000</b>	<b>-5,0%</b>	

Примечания: (1) Данные информационного агентства Thomson Reuters

(2) Потенциал роста рассчитан по формуле:  $(\text{консенсус}/\text{текущая цена}-1)*100$



	Индекс PTC	Индекс S&P	FTSE100	CAC 40	NIKKEI	Hang Seng
<b>За неделю</b>	-1,86%	0,54%	1,01%	-2,25%	-0,09%	1,20%
<b>За месяц</b>	5,30%	1,52%	0,07%	-2,97%	-0,19%	3,94%
<b>За 3 месяца</b>	-5,47%	5,27%	4,76%	1,16%	7,94%	11,08%



Изменение цен на нефть	
<b>Неделя</b>	-1,74%
<b>Месяц</b>	7,23%
<b>3 месяца</b>	-7,51%



Изменение курса доллар/рубль	
<b>Неделя</b>	0,46%
<b>Месяц</b>	-1,61%
<b>3 месяца</b>	5,08%



**МОЭСК**

## **СПАСИБО ЗА ВНИМАНИЕ!**

115114, Российская Федерация, г. Москва,  
2-й Павелецкий проезд, д. 3, стр. 2  
Тел.: 8 (495) 662 4070, 8 (495) 363 4070

### **Контакты IR**

#### **Телефон:**

8 (495) 662 4070 (#11-70, #11-71),

8 (495) 363 4070 (#11-70, #11-71)

#### **E-mail:**

[IR@moesk.ru](mailto:IR@moesk.ru)

[www.moesk.ru](http://www.moesk.ru)