

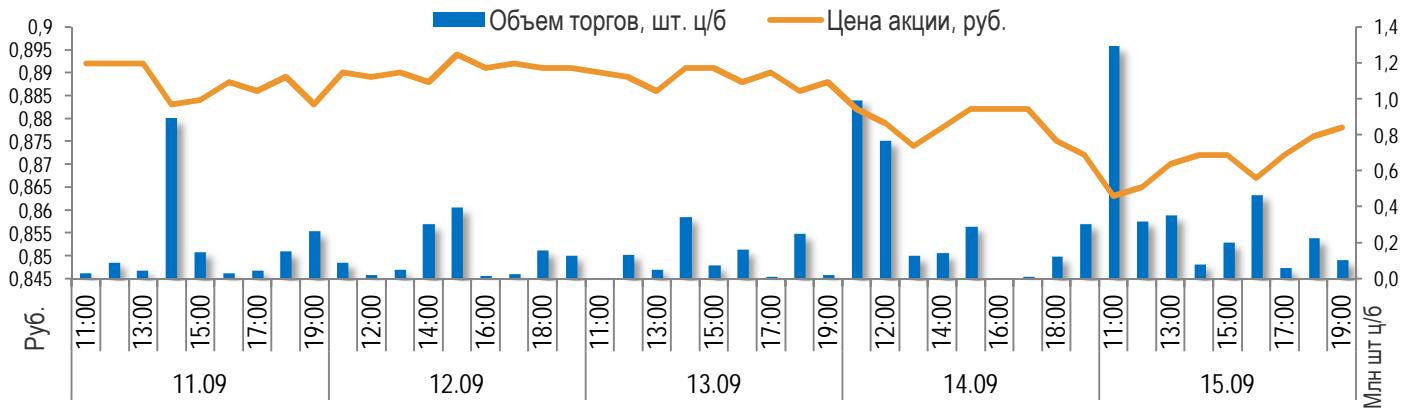


МОЭСК

Еженедельный мониторинг торгов акциями

КОТИРОВАЛЬНЫЙ СПИСОК:	2 УРОВЕНЬ
ТИКЕР НА ММВБ:	MSRS
ОБЪЕМ ВЫПУСКА:	48 707 091 574 ШТ.
НОМИНАЛЬНАЯ СТОИМОСТЬ:	50 КОП.
АКЦИИ В СВОБОДНОМ ОБРАЩЕНИИ (FREE-FLOAT):	10,47%

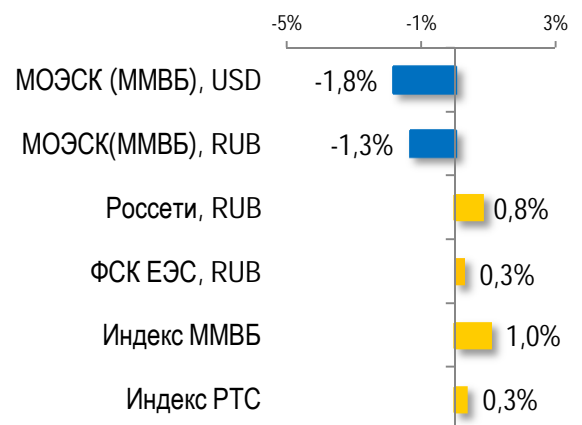
График цены и объемов торгов



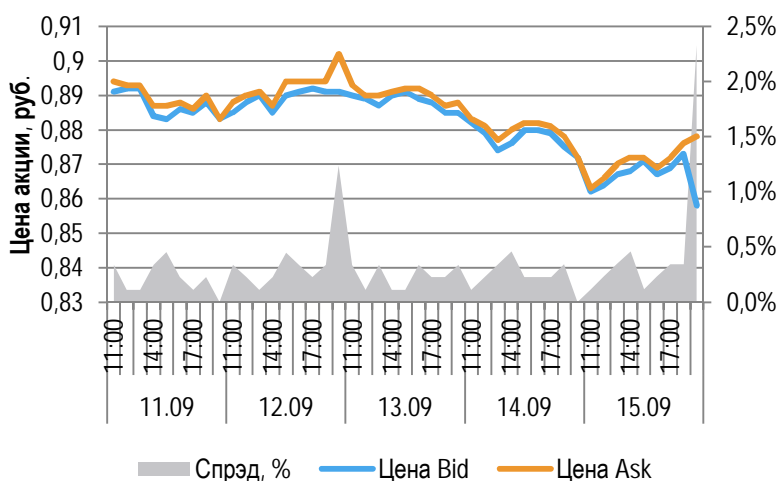
Детали торгов

Показатель	Ед. изм.	Значение
Цена закрытия на последний день недели	руб.	0,878
Средневзвешенная цена на последний день недели	руб.	0,866
Количество сделок за неделю (полн.+ неполн. лоты)	шт.	1014
Объем торгов за неделю	млн руб.	8708,67
Объем торгов за неделю	млн шт.	9,9

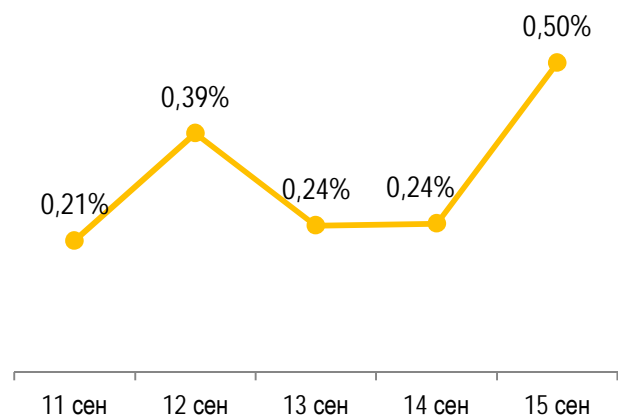
Изменение за неделю



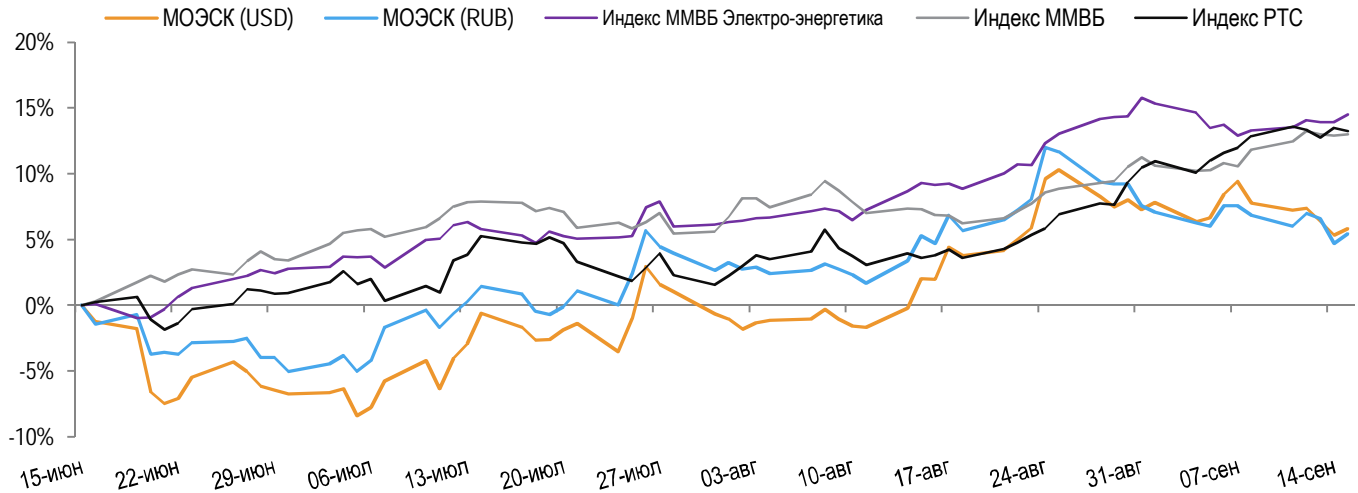
Изменение цен спроса и предложения



Ask-bid спрэд



Динамика акций в сравнении с индексами ММВБ и РТС



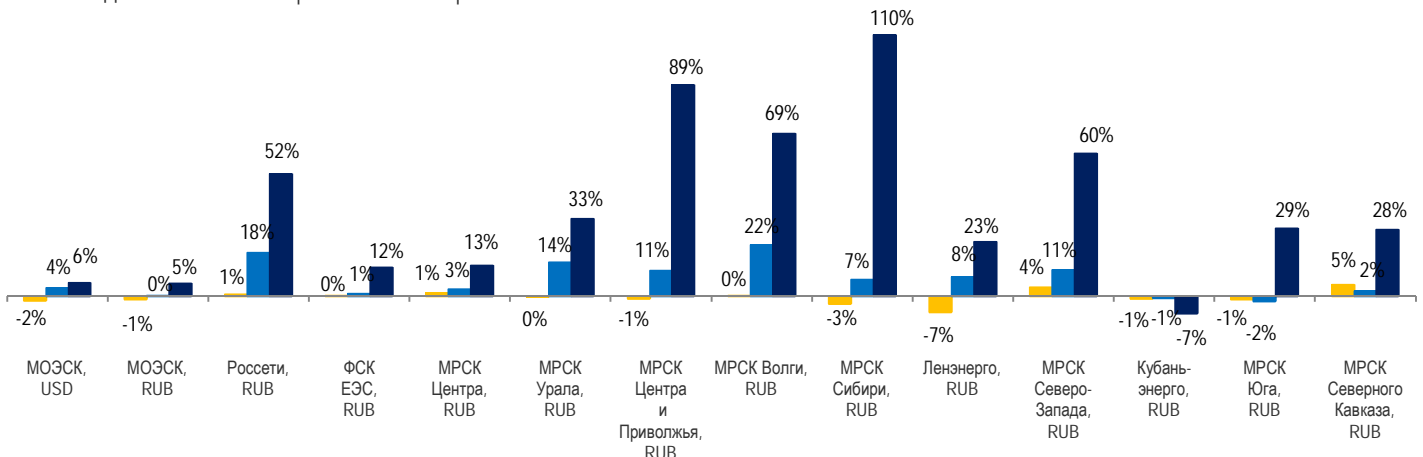
Детали динамики стоимости акций

	МОЭСК (USD)	МОЭСК (RUB)	Индекс ММВБ Электро-энергет.	Индекс ММВБ	Индекс РТС	Индекс РТС Энергет.
Неделя	-1,8%	-1,3%	1,1%	1,0%	0,3%	0,4%
Месяц	3,7%	0,1%	4,7%	5,3%	9,3%	8,8%
3 месяца	5,8%	5,4%	14,5%	13,0%	13,3%	14,8%

	МОЭСК (USD)		МОЭСК (RUB)	
	Макс.	Мин.	Макс.	Мин.
Неделя	0,016	0,015	0,891	0,872
Месяц	0,016	0,015	0,933	0,872
3 месяца	0,016	0,013	0,933	0,791

Динамика капитализации в сравнении с российскими компаниями сектора

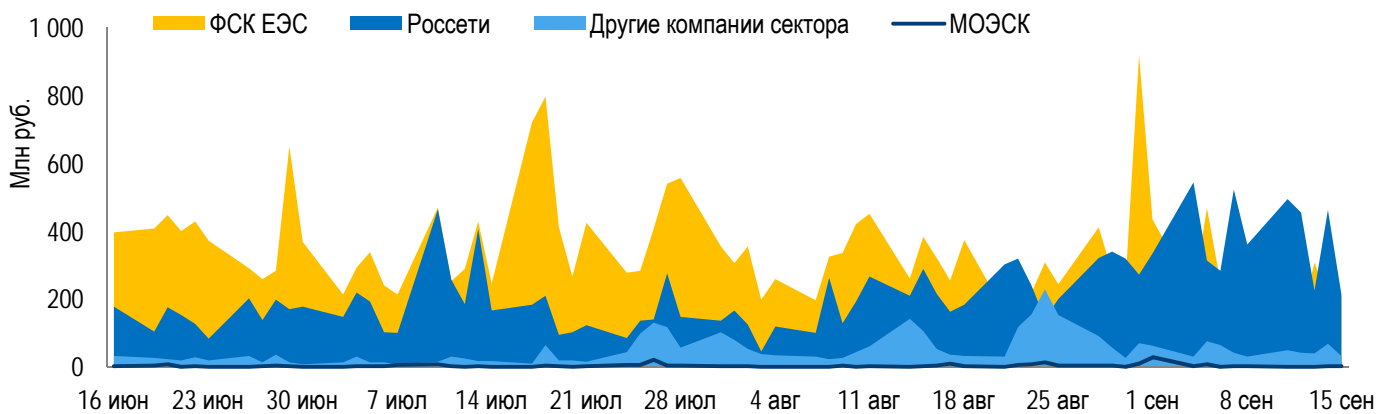
■ За неделю ■ За месяц ■ За 3 месяца



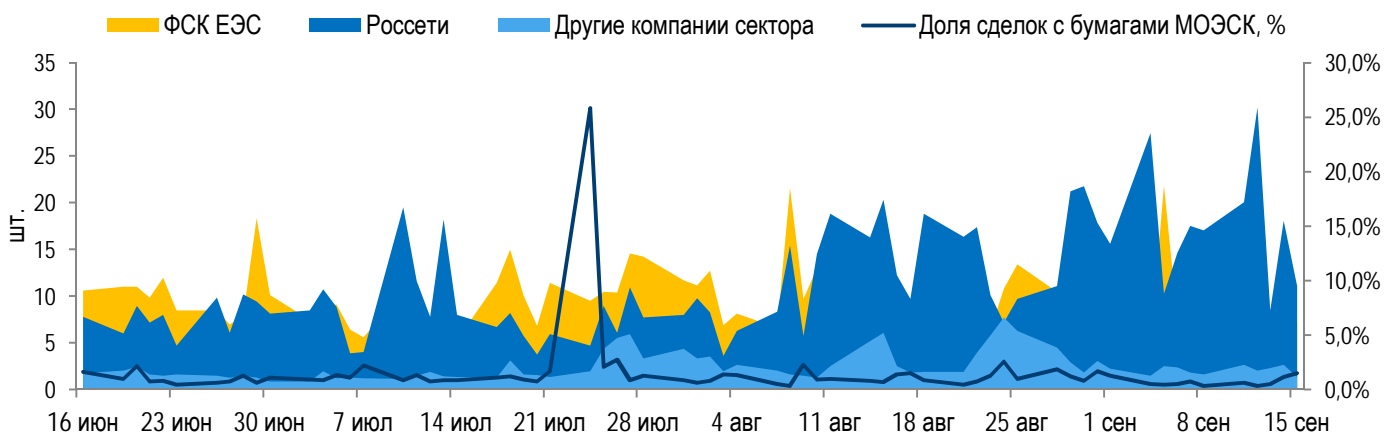
Объем торгов акциями электросетевых компаний за неделю



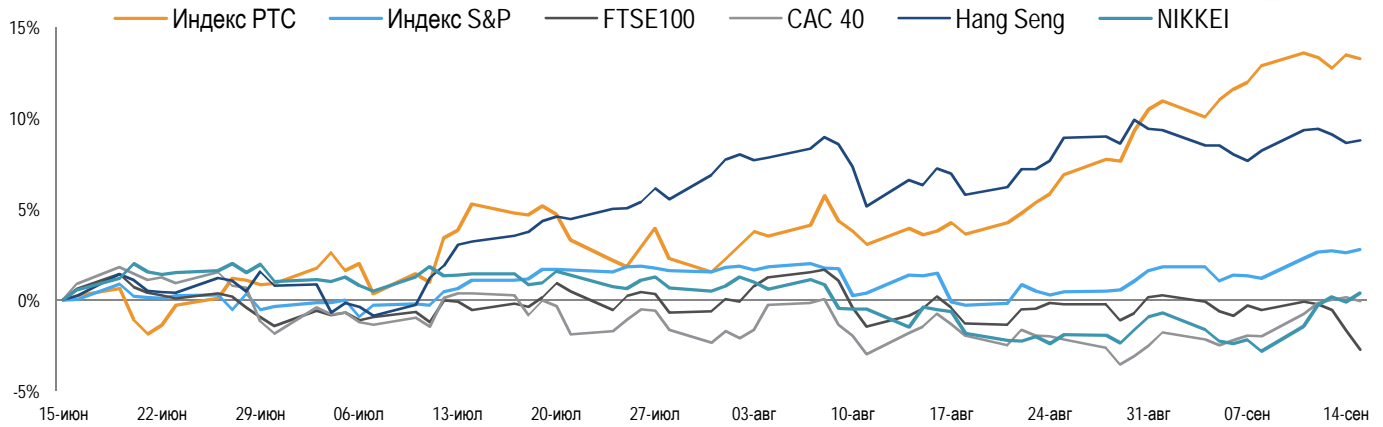
Объем торгов бумагами электросетевых компаний⁽¹⁾



Количество сделок с бумагами электросетевых компаний⁽¹⁾



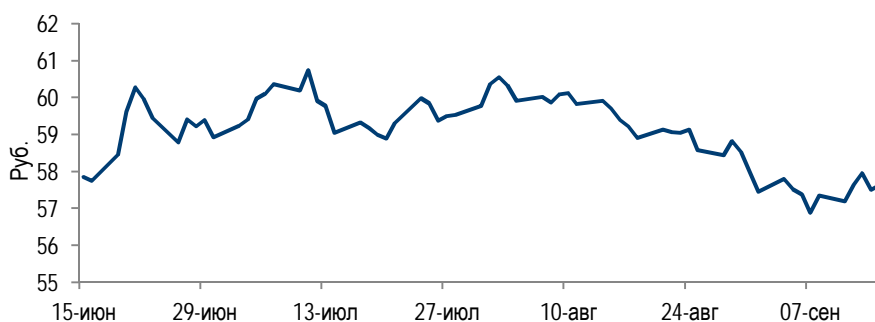
Примечание: ⁽¹⁾ для построения графиков использованы данные по акциям следующих компаний: Россети, ФСК ЕЭС, МРСК Центра, МРСК Северо-Запада, МРСК Урала, МРСК Сибири, МРСК Центра и Приволжья, МРСК Волги, МРСК Юга, МРСК Северного Кавказа, Ленэнерго, Кубаньэнерго



	Индекс РТС	Индекс S&P	FTSE100	CAC 40	NIKKEI	Hang Seng
За неделю	0,34%	1,58%	-2,20%	1,96%	3,29%	0,50%
За месяц	9,34%	1,45%	-2,28%	1,43%	0,79%	2,33%
За 3 месяца	13,25%	2,79%	-2,75%	-0,06%	0,39%	8,77%



Изменение цен на нефть	
Неделя	3,42%
Месяц	9,49%
3 месяца	18,54%



Изменение курса доллар/рубль	
Неделя	0,48%
Месяц	-3,48%
3 месяца	-0,39%

Примечание: (1) цена на нефть Brent



РОССЕТИ



МОЭСК

СПАСИБО ЗА ВНИМАНИЕ!

115114, Российская Федерация, г. Москва,

2-й Павелецкий проезд, д. 3, стр. 2

Тел.: 8 (495) 662 4070, 8 (495) 363 4070

Контакты IR

Телефон:

8 (495) 662 4070 (#11-70, #11-71),

8 (495) 363 4070 (#11-70, #11-71)

E-mail:

IR@moesk.ru

www.moesk.ru