



**МОЭСК**

## Еженедельный мониторинг торгов акциями

<b>КОТИРОВАЛЬНЫЙ СПИСОК:</b>	<b>2 УРОВЕНЬ</b>
<b>ТИКЕР НА ММВБ:</b>	MSRS
<b>ОБЪЕМ ВЫПУСКА:</b>	48 707 091 574 ШТ.
<b>НОМИНАЛЬНАЯ СТОИМОСТЬ:</b>	50 КОП.
<b>АКЦИИ В СВОБОДНОМ ОБРАЩЕНИИ (FREE-FLOAT):</b>	10,15%

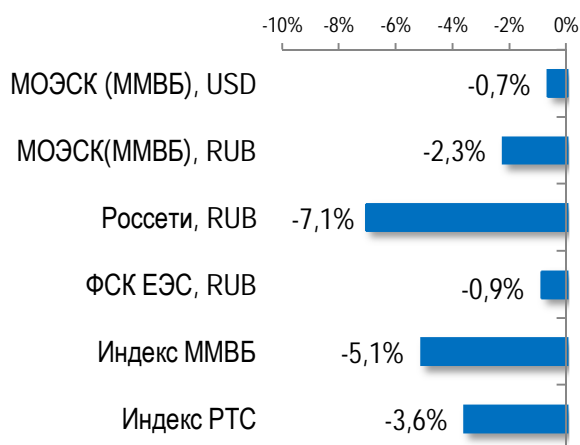
## График цены и объемов торгов



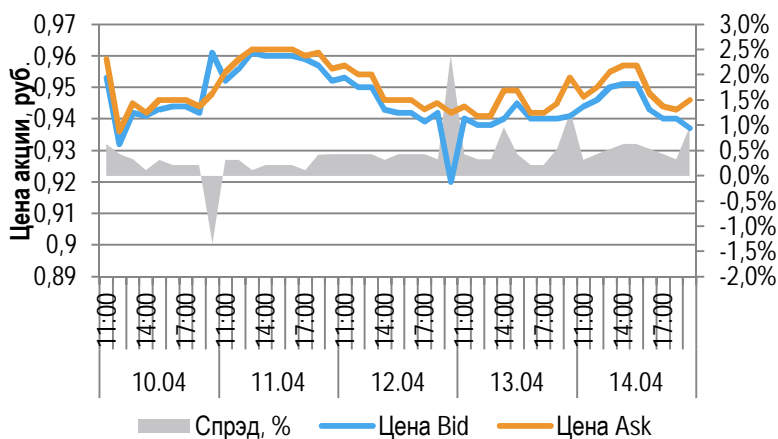
## Детали торгов

Показатель	Ед. изм.	Значение
Цена закрытия на последний день недели	руб.	0,948
Средневзвешенная цена на последний день недели	руб.	0,948
Количество сделок за неделю (полн.+ неполн. лоты)	шт.	676
Объем торгов за неделю	млн руб.	11,59
Объем торгов за неделю	млн шт.	12,3

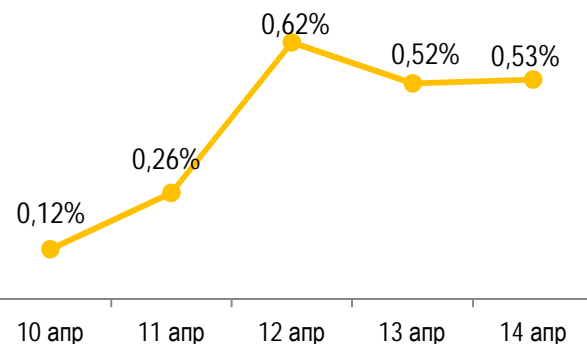
## Изменение за неделю



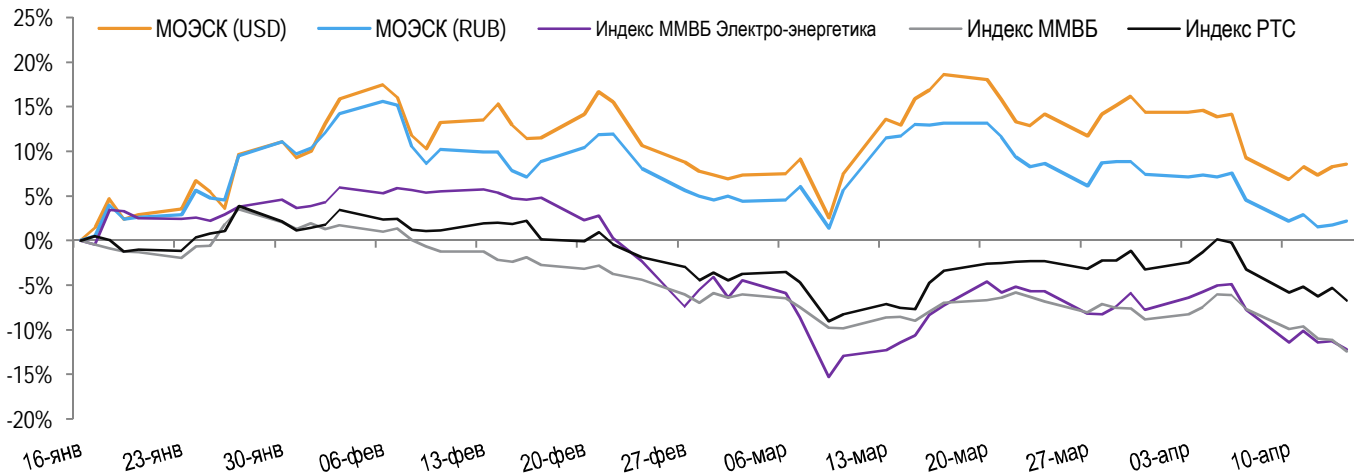
## Изменение цен спроса и предложения



## Ask-bid спрэд



## Динамика акций в сравнении с индексами ММВБ и РТС



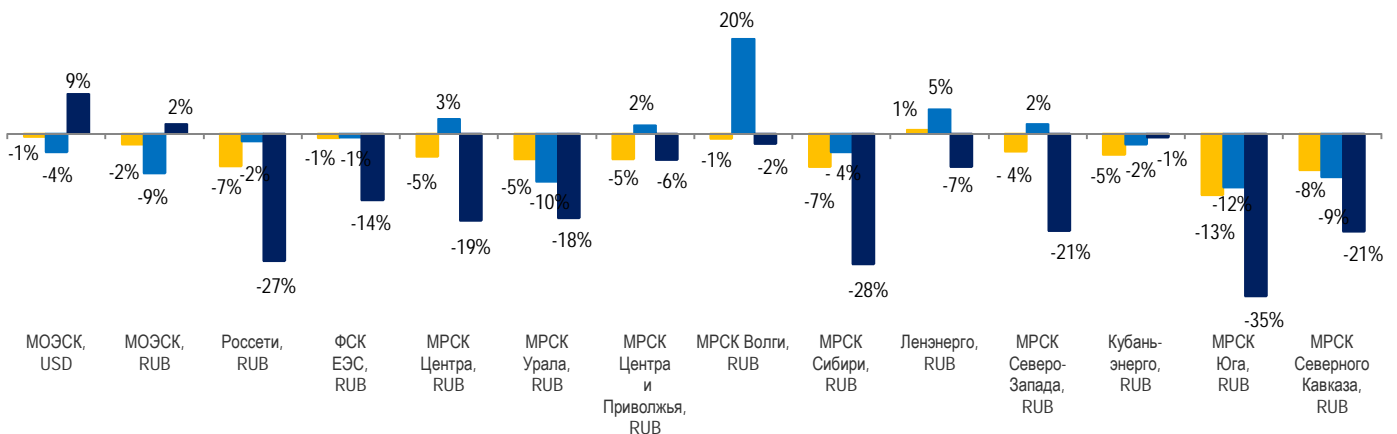
## Детали динамики стоимости акций

	МОЭСК (USD)	МОЭСК (RUB)	Индекс ММВБ Энергет.	Индекс ММВБ	Индекс РТС	Индекс РТС Энергет.
Неделя	-0,7%	-2,3%	-4,8%	-5,1%	-3,6%	-3,3%
Месяц	-3,9%	-8,6%	-0,8%	-4,2%	0,9%	4,5%
3 месяца	8,6%	2,2%	-12,2%	-12,5%	-6,8%	-6,5%

	МОЭСК (USD)		МОЭСК (RUB)	
	Макс.	Мин.	Макс.	Мин.
Неделя	0,017	0,017	0,970	0,942
Месяц	0,018	0,017	1,050	0,942
3 месяца	0,018	0,016	1,073	0,928

## Динамика капитализации в сравнении с российскими компаниями сектора

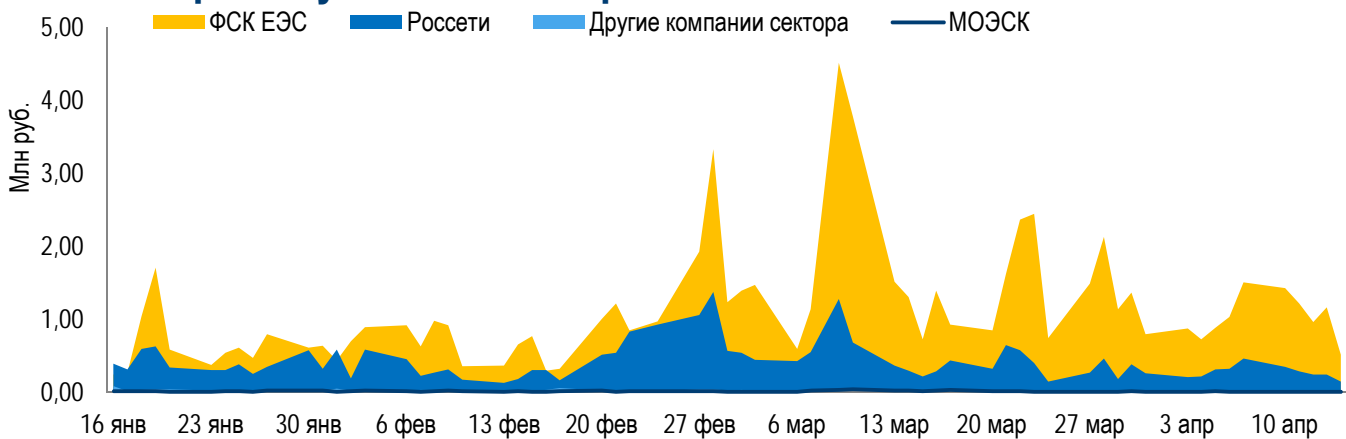
■ За неделю ■ За месяц ■ За 3 месяца



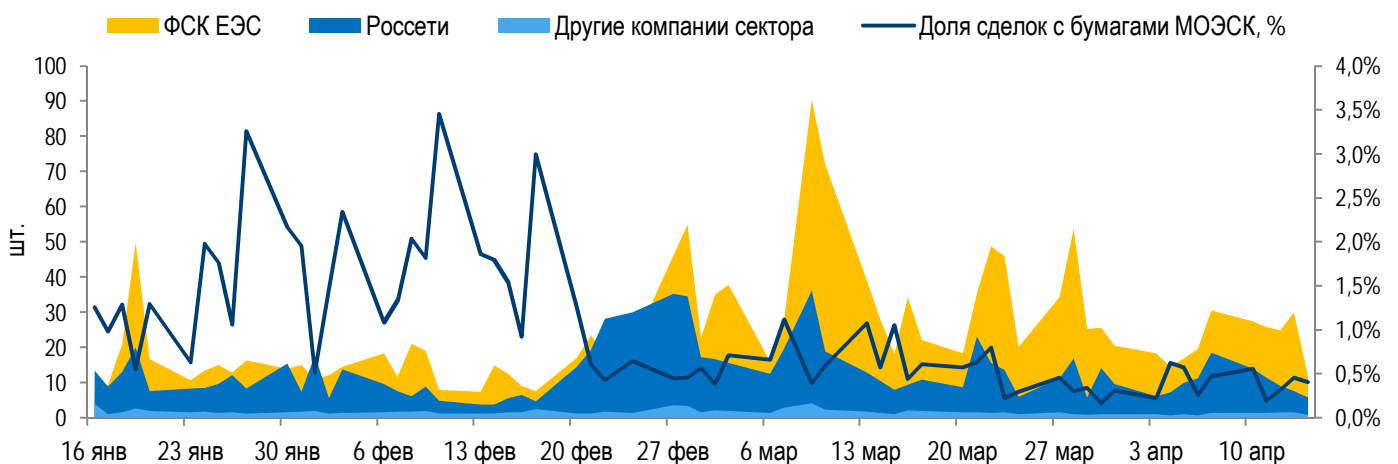
## Объем торгов акциями электросетевых компаний за неделю



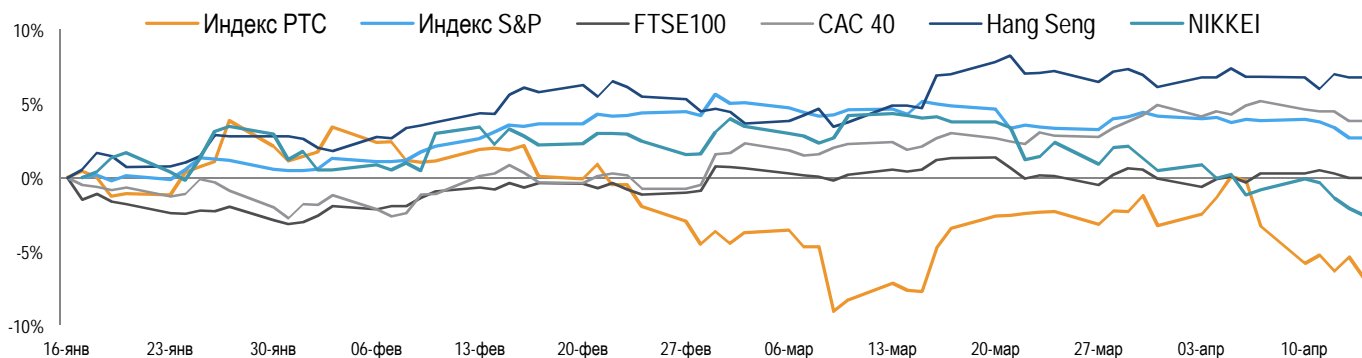
## Объем торгов бумагами электросетевых компаний<sup>(1)</sup>



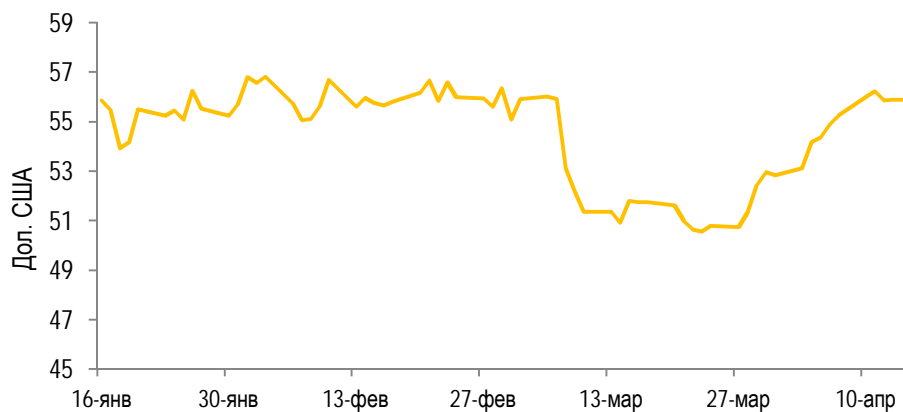
## Количество сделок с бумагами электросетевых компаний<sup>(1)</sup>



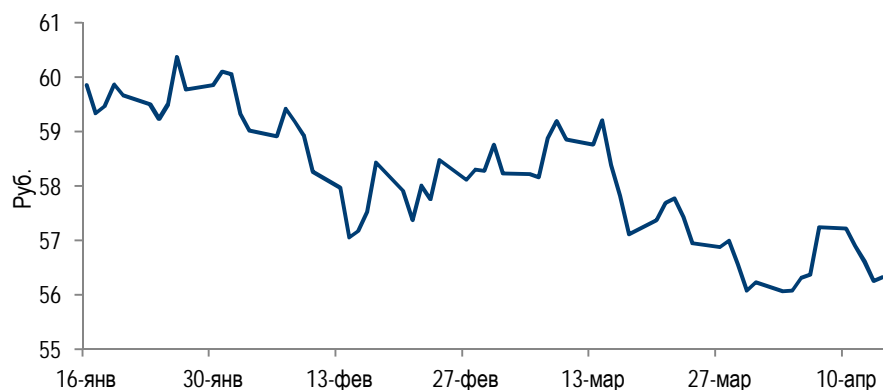
Примечание: <sup>(1)</sup> для построения графиков использованы данные по акциям следующих компаний: Россети, ФСК ЕЭС, МРСК Центра, МРСК Северо-Запада, МРСК Урала, МРСК Сибири, МРСК Центра и Приволжья, МРСК Волги, МРСК Юга, МРСК Северного Кавказа, Ленэнерго, Кубаньэнерго



	Индекс РТС	Индекс S&P	FTSE100	CAC 40	NIKKEI	Hang Seng
<b>За неделю</b>	-3,62%	-1,13%	-0,30%	-1,25%	-1,76%	-0,02%
<b>За месяц</b>	0,89%	-1,54%	-0,41%	1,95%	-6,50%	1,82%
<b>За 3 месяца</b>	-6,77%	2,39%	0,01%	3,87%	-3,98%	6,79%



Изменение цен на нефть	
<b>Неделя</b>	1,18%
<b>Месяц</b>	9,76%
<b>3 месяца</b>	0,05%



Изменение курса доллар/рубль	
<b>Неделя</b>	-1,59%
<b>Месяц</b>	-4,86%
<b>3 месяца</b>	-5,89%

Примечание: (1) цена на нефть Brent



РОССЕТИ



**МОЭСК**

## **СПАСИБО ЗА ВНИМАНИЕ!**

115114, Российская Федерация, г. Москва,

2-й Павелецкий проезд, д. 3, стр. 2

Тел.: 8 (495) 662 4070, 8 (495) 363 4070

### **Контакты IR**

#### **Телефон:**

8 (495) 662 4070 (#11-70, #11-71),

8 (495) 363 4070 (#11-70, #11-71)

#### **E-mail:**

IR@moesk.ru

[www.moesk.ru](http://www.moesk.ru)