

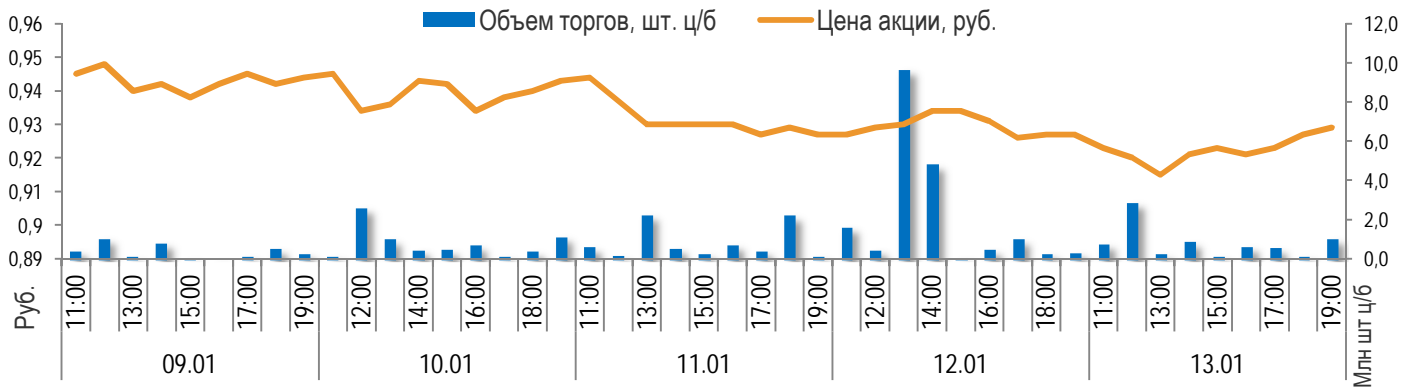


МОЭСК

Еженедельный мониторинг торгов акциями

КОТИРОВАЛЬНЫЙ СПИСОК:	A1
ТИКЕР НА ММВБ:	MSRS
ОБЪЕМ ВЫПУСКА:	48 707 091 574 шт.
НОМИНАЛЬНАЯ СТОИМОСТЬ:	50 коп.
АКЦИИ В СВОБОДНОМ ОБРАЩЕНИИ (FREE-FLOAT):	8,15%

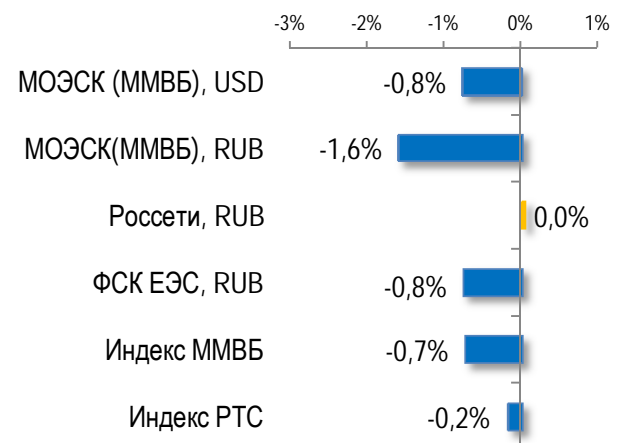
График цены и объемов торгов



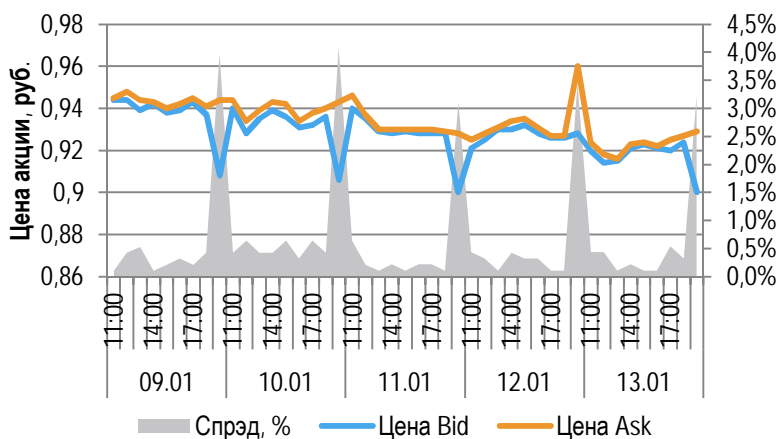
Детали торгов

Показатель	Ед. изм.	Значение
Цена закрытия на последний день недели	руб.	0,929
Средневзвешенная цена на последний день недели	руб.	0,921
Количество сделок за неделю (полн.+ неполн. лоты)	шт.	1665
Объем торгов за неделю	млн руб.	42,71
Объем торгов за неделю	млн шт.	45,9

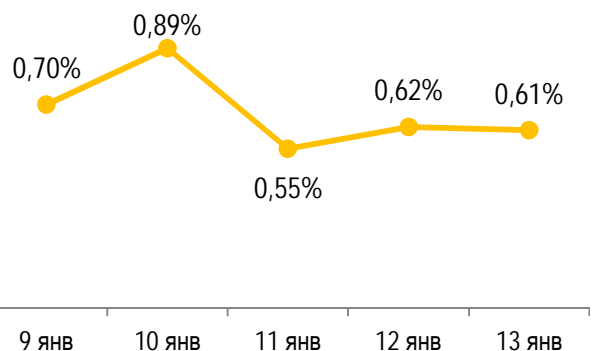
Изменение за неделю



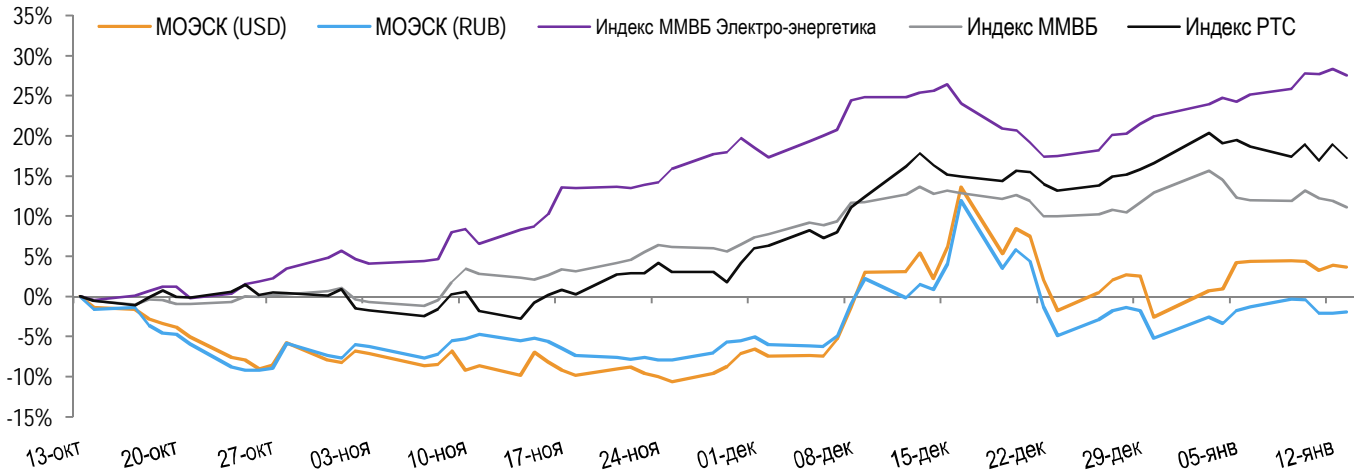
Изменение цен спроса и предложения



Ask-bid спрэд



Динамика акций в сравнении с индексами ММВБ и РТС



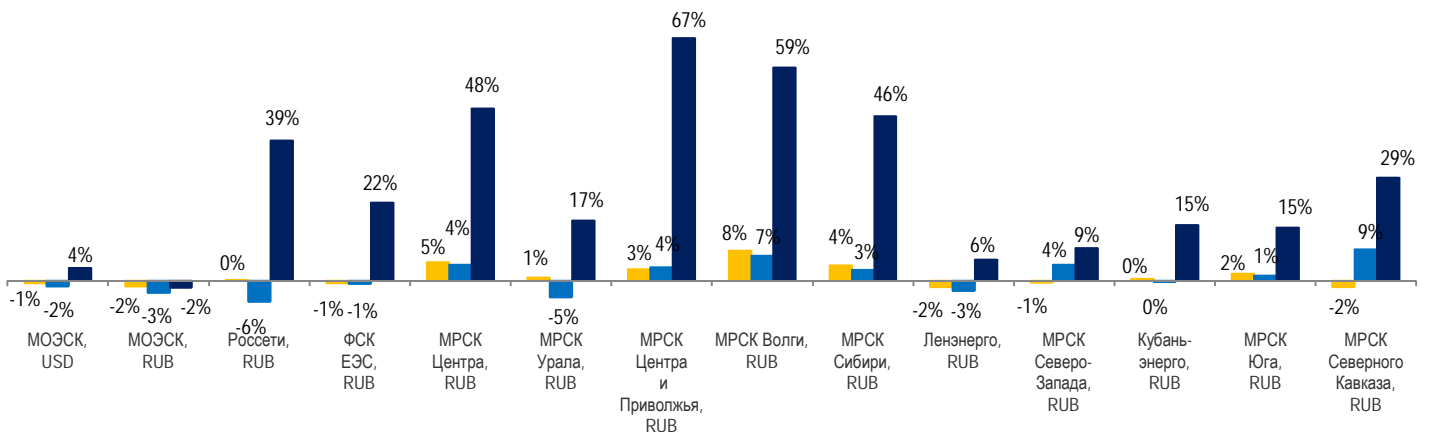
Детали динамики стоимости акций

	МОЭСК (USD)	МОЭСК (RUB)	Индекс ММВБ Электро-энергетика	Индекс ММВБ	Индекс РТС	Индекс РТС Энергет.
Неделя	-0,8%	-1,6%	1,4%	-0,7%	-0,2%	1,9%
Месяц	-1,7%	-3,3%	1,7%	-2,3%	-0,5%	3,6%
3 месяца	3,6%	-1,9%	27,6%	11,1%	17,2%	34,6%

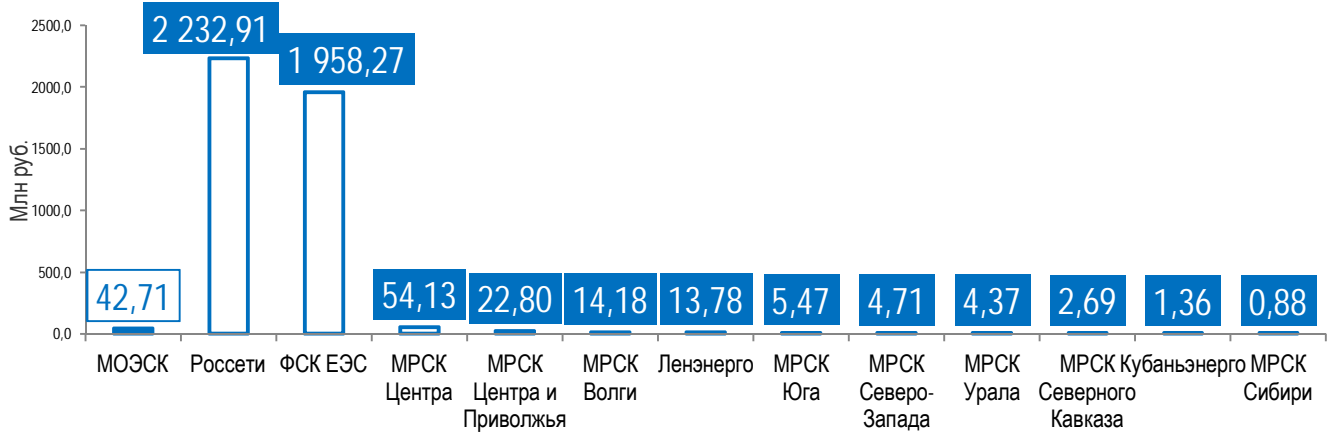
	МОЭСК (USD)		МОЭСК (RUB)	
	Макс.	Мин.	Макс.	Мин.
Неделя	0,016	0,016	0,944	0,927
Месяц	0,017	0,015	1,060	0,898
3 месяца	0,017	0,013	1,060	0,860

Динамика капитализации в сравнении с российскими компаниями сектора

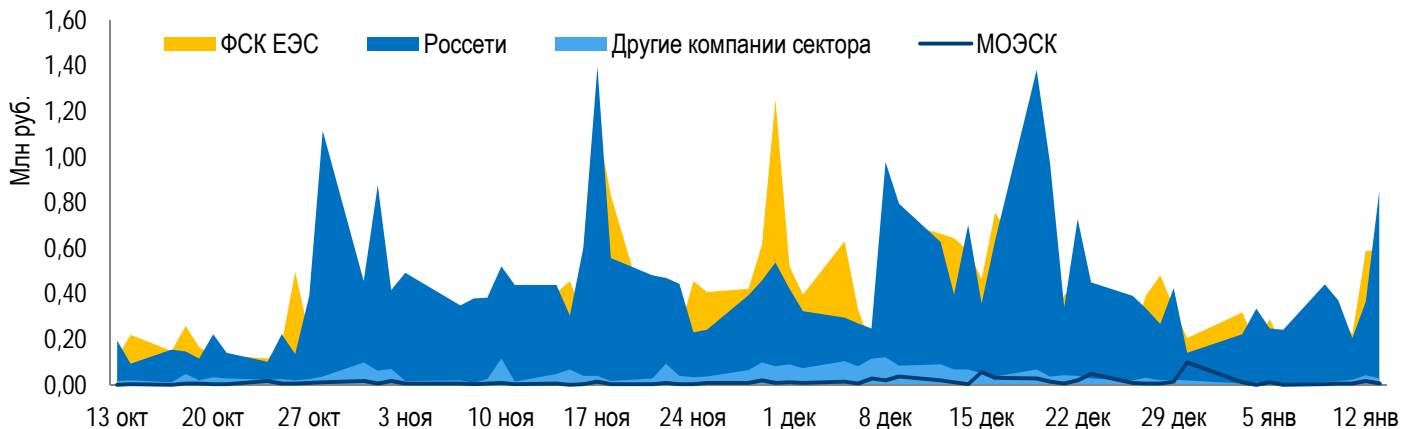
■ За неделю ■ За месяц ■ За 3 месяца



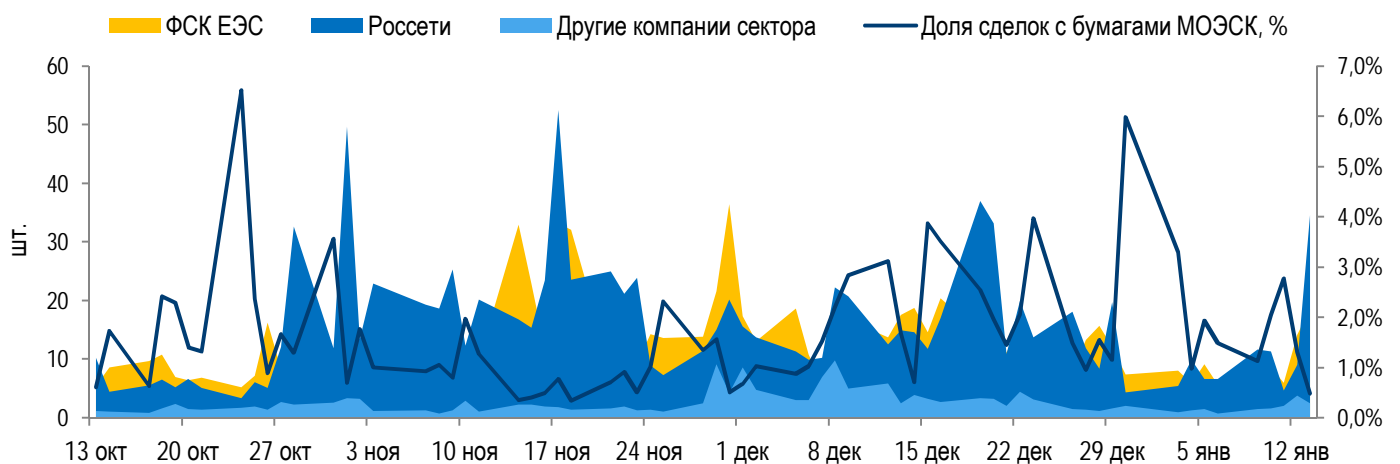
Объем торгов акциями электросетевых компаний за неделю



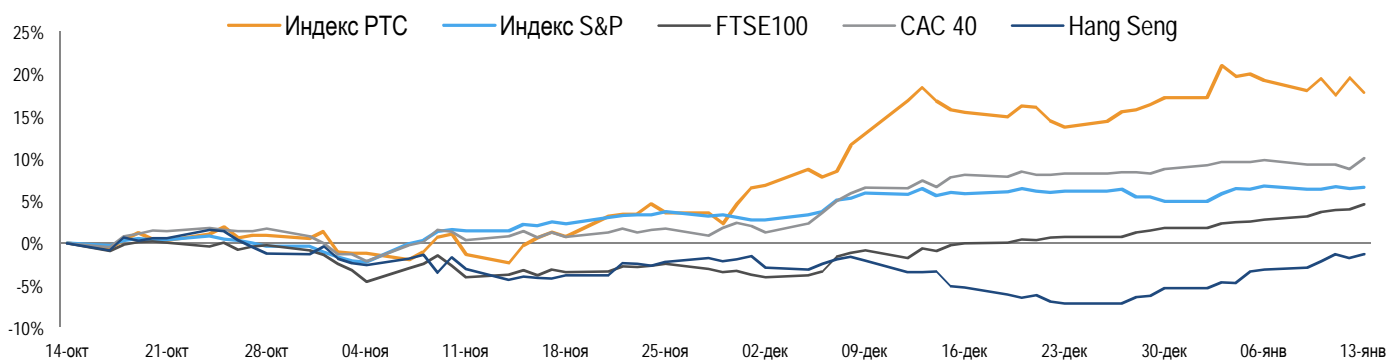
Объем торгов бумагами электросетевых компаний⁽¹⁾



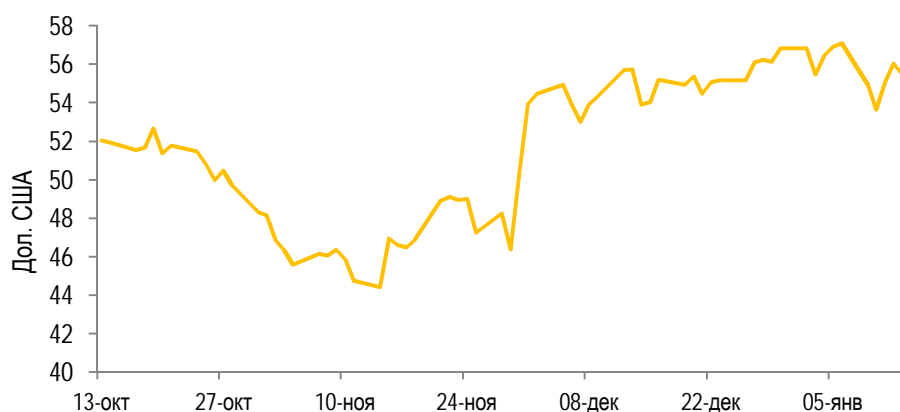
Количество сделок с бумагами электросетевых компаний⁽¹⁾



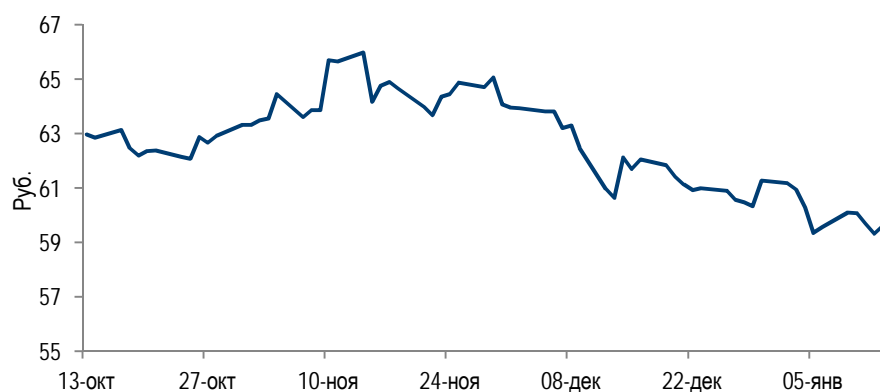
Примечание: ⁽¹⁾ для построения графиков использованы данные по акциям следующих компаний: Россети, ФСК ЕЭС, МРСК Центра, МРСК Северо-Запада, МРСК Урала, МРСК Сибири, МРСК Центра и Приволжья, МРСК Волги, МРСК Юга, МРСК Северного Кавказа, Ленэнерго, Кубаньэнерго



	Индекс РТС	Индекс S&P	FTSE100	CAC 40	NIKKEI	Hang Seng
За неделю	-0,18%	0,25%	1,38%	0,71%	-0,86%	1,68%
За месяц	-0,51%	0,13%	5,30%	2,47%	0,19%	2,19%
За 3 месяца	17,23%	6,66%	5,16%	11,74%	14,98%	-0,41%



Изменение цен на нефть	
Неделя	0,93%
Месяц	-0,48%
3 месяца	6,57%



Изменение курса доллар/рубль	
Неделя	-0,84%
Месяц	-1,69%
3 месяца	-5,34%

Примечание: (1) цена на нефть Brent



РОССЕТИ



МОЭСК

СПАСИБО ЗА ВНИМАНИЕ!

115114, Российская Федерация, г. Москва,
2-й Павелецкий проезд, д. 3, стр. 2
Тел.: (495) 662 4070, (495) 363 4070

Контакты IR

Телефон:

(495) 662 40 70 (#11-70; #11-71),

(495) 363 4070 (# 11-70; #11-71)

E-mail: IR@moesk.ru

www.moesk.ru