



МОЭСК

Еженедельный мониторинг торгов акциями

КОТИРОВАЛЬНЫЙ СПИСОК:	2 УРОВЕНЬ
ТИКЕР НА ММВБ:	MSRS
ОБЪЕМ ВЫПУСКА:	48 707 091 574 ШТ.
НОМИНАЛЬНАЯ СТОИМОСТЬ:	50 КОП.
АКЦИИ В СВОБОДНОМ ОБРАЩЕНИИ (FREE-FLOAT):	10,47%

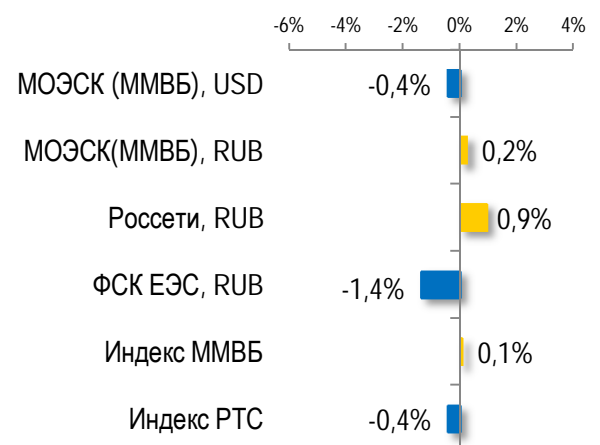
График цены и объемов торгов



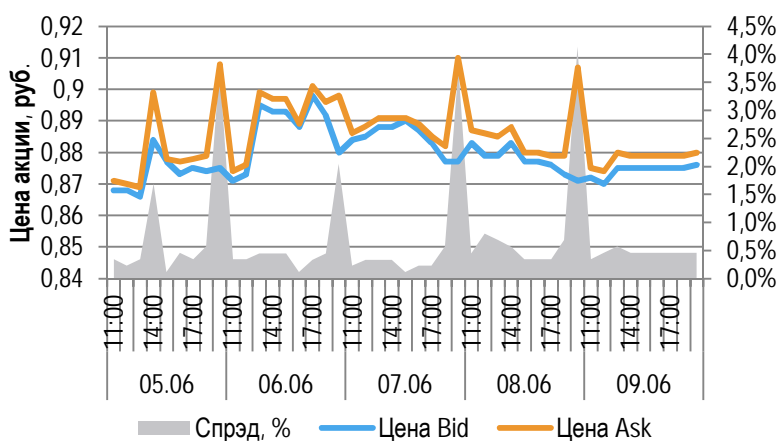
Детали торгов

Показатель	Ед. изм.	Значение
Цена закрытия на последний день недели	руб.	0,875
Средневзвешенная цена на последний день недели	руб.	0,877
Количество сделок за неделю (полн.+ неполн. лоты)	шт.	986
Объем торгов за неделю	млн руб.	21,33
Объем торгов за неделю	млн шт.	24,2

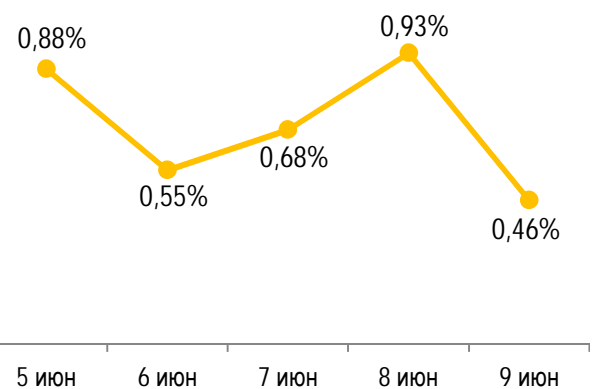
Изменение за неделю



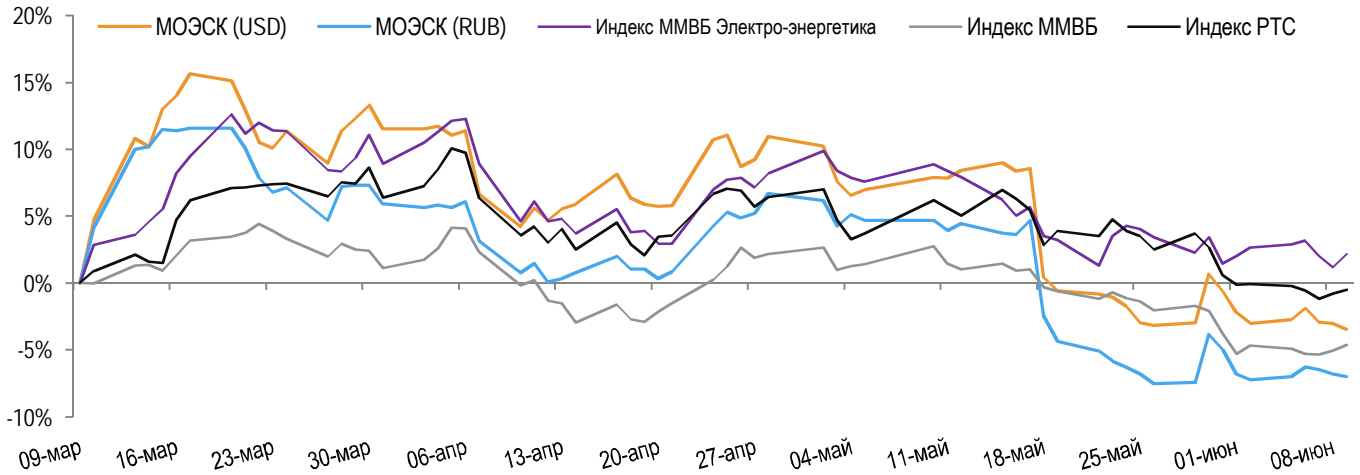
Изменение цен спроса и предложения



Ask-bid спрэд



Динамика акций в сравнении с индексами ММВБ и РТС



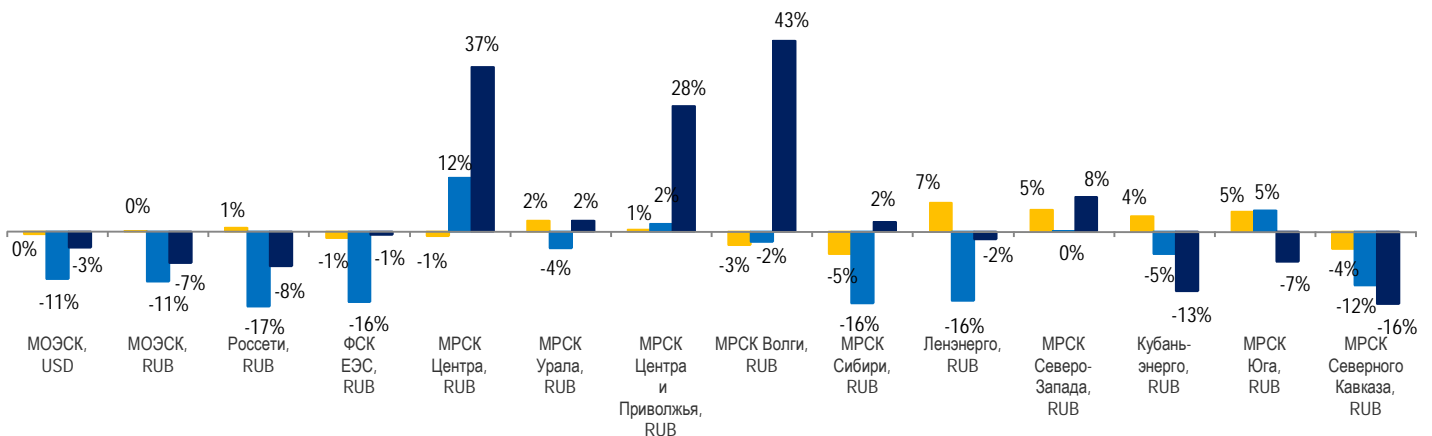
Детали динамики стоимости акций

	МОЭСК (USD)	МОЭСК (RUB)	Индекс ММВБ Энергет.	Индекс ММВБ	Индекс РТС	Индекс РТС Энергет.
Неделя	-0,4%	0,2%	-0,5%	0,1%	-0,4%	-1,0%
Месяц	-10,5%	-11,2%	-6,1%	-7,1%	-6,3%	-5,3%
3 месяца	-3,5%	-7,0%	2,2%	-4,6%	-0,5%	6,5%

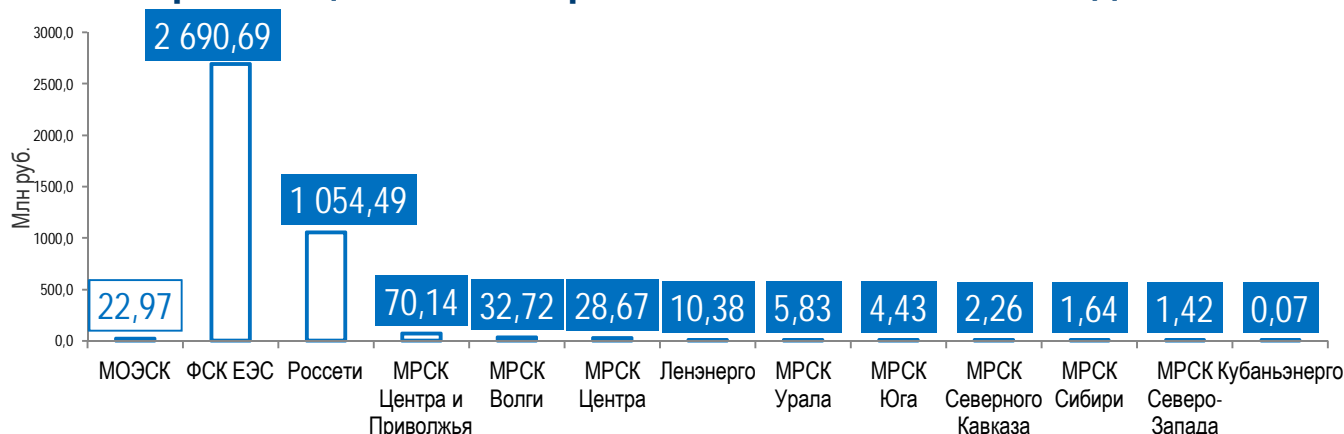
	МОЭСК (USD)		МОЭСК (RUB)	
	Макс.	Мин.	Макс.	Мин.
Неделя	0,016	0,015	0,882	0,873
Месяц	0,017	0,015	0,985	0,870
3 месяца	0,018	0,015	1,050	0,870

Динамика капитализации в сравнении с российскими компаниями сектора

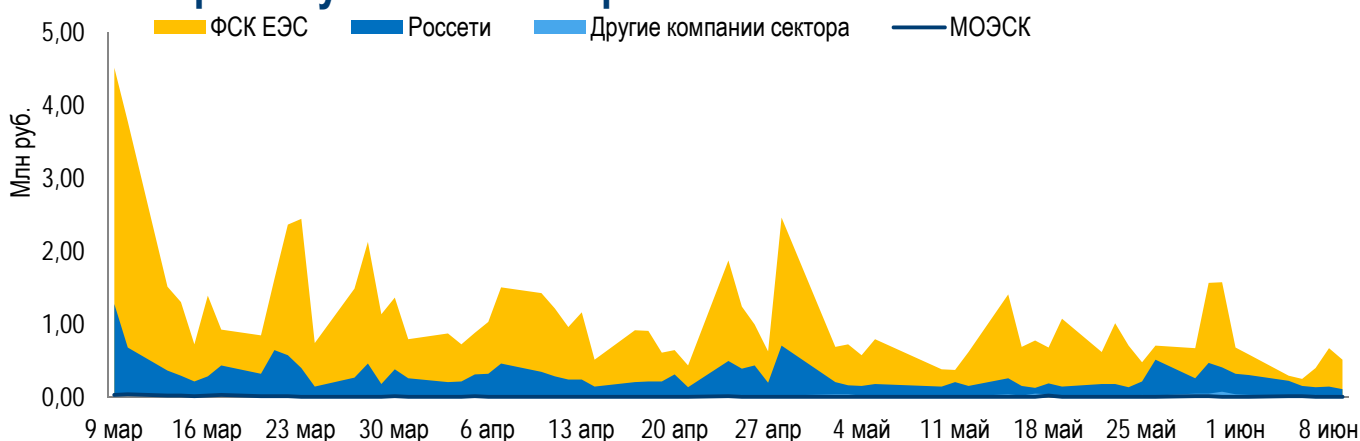
■ За неделю ■ За месяц ■ За 3 месяца



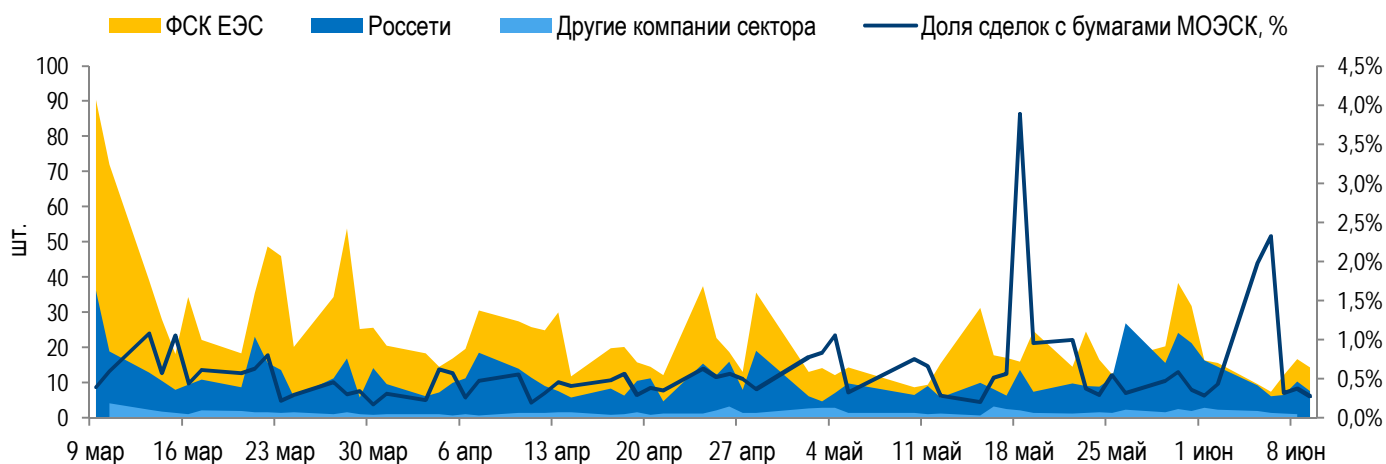
Объем торгов акциями электросетевых компаний за неделю



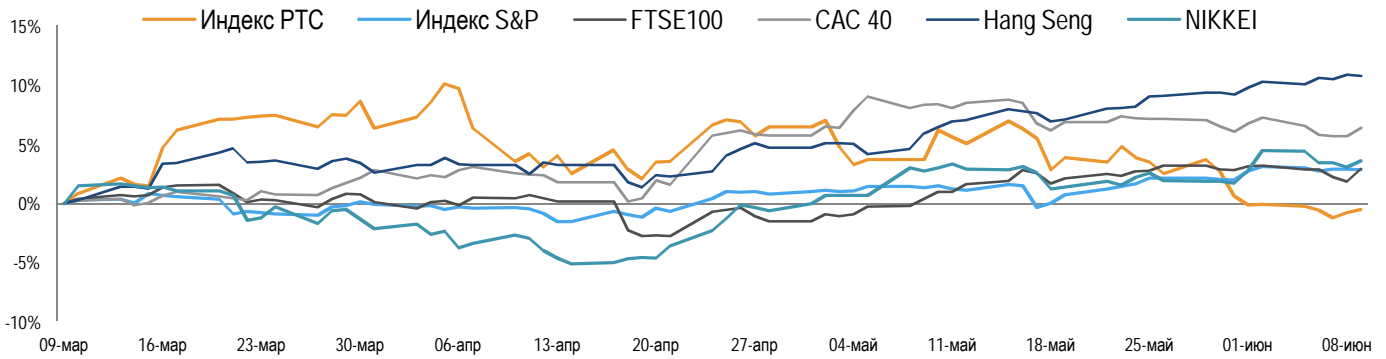
Объем торгов бумагами электросетевых компаний⁽¹⁾



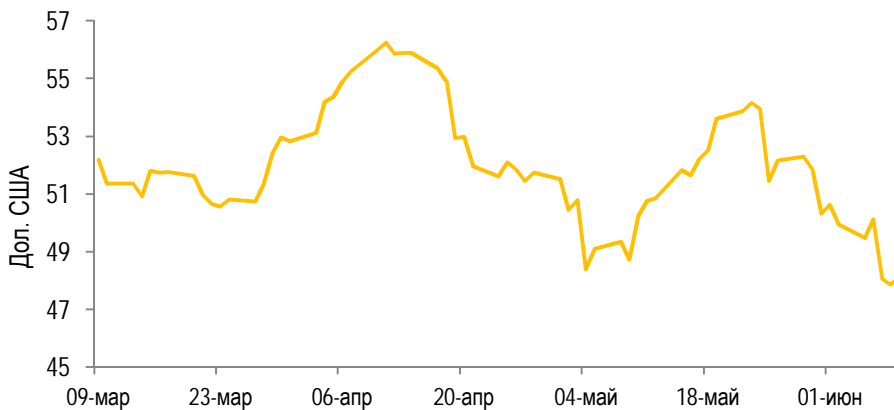
Количество сделок с бумагами электросетевых компаний⁽¹⁾



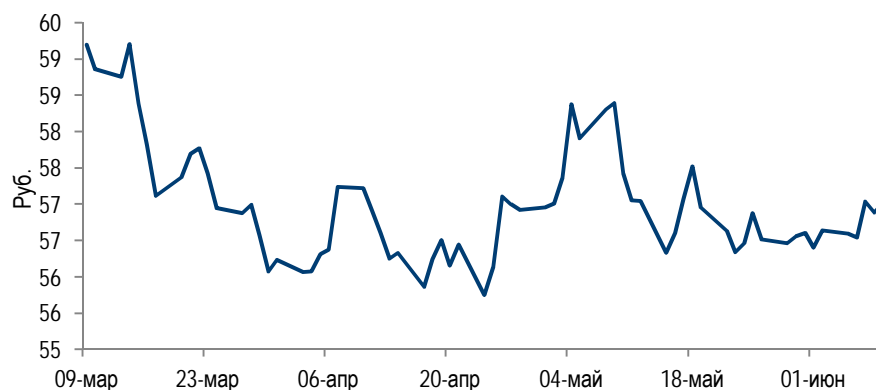
Примечание: ⁽¹⁾ для построения графиков использованы данные по акциям следующих компаний: Россети, ФСК ЕЭС, МРСК Центра, МРСК Северо-Запада, МРСК Урала, МРСК Сибири, МРСК Центра и Приволжья, МРСК Волги, МРСК Юга, МРСК Северного Кавказа, Ленэнерго, Кубаньэнерго



	Индекс РТС	Индекс S&P	FTSE100	CAC 40	NIKKEI	Hang Seng
За неделю	-0,43%	-0,30%	-0,27%	-0,82%	-0,81%	0,41%
За месяц	-6,31%	1,34%	1,92%	-1,87%	0,57%	4,06%
За 3 месяца	-0,52%	2,83%	2,90%	6,39%	3,60%	10,76%



Изменение цен на нефть	
Неделя	-3,60%
Месяц	-4,12%
3 месяца	-7,74%



Изменение курса доллар/рубль	
Неделя	0,67%
Месяц	-0,71%
3 месяца	-3,68%

Примечание: (1) цена на нефть Brent



РОССЕТИ



МОЭСК

СПАСИБО ЗА ВНИМАНИЕ!

115114, Российская Федерация, г. Москва,

2-й Павелецкий проезд, д. 3, стр. 2

Тел.: 8 (495) 662 4070, 8 (495) 363 4070

Контакты IR

Телефон:

8 (495) 662 4070 (#11-70, #11-71),

8 (495) 363 4070 (#11-70, #11-71)

E-mail:

IR@moesk.ru

www.moesk.ru