



МОЭСК

Еженедельный мониторинг торгов акциями

КОТИРОВАЛЬНЫЙ СПИСОК:	2 УРОВЕНЬ
ТИКЕР НА ММВБ:	MSRS
ОБЪЕМ ВЫПУСКА:	48 707 091 574 ШТ.
НОМИНАЛЬНАЯ СТОИМОСТЬ:	50 КОП.
АКЦИИ В СВОБОДНОМ ОБРАЩЕНИИ (FREE-FLOAT):	10,47%



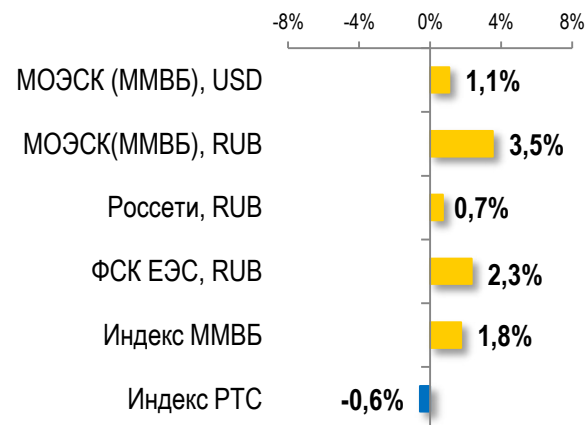
График цены и объемов торгов



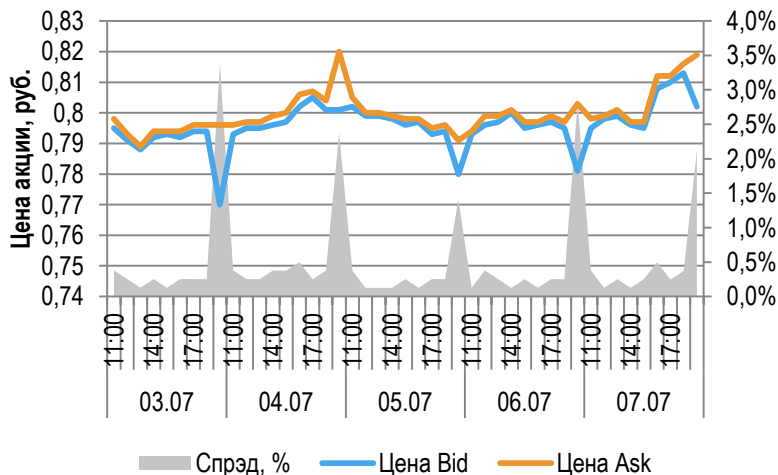
Детали торгов

Показатель	Ед. изм.	Значение
Цена закрытия на последний день недели	руб.	0,819
Средневзвешенная цена на последний день недели	руб.	0,809
Количество сделок за неделю (полн.+ неполн. лоты)	шт.	962
Объем торгов за неделю	млн руб.	15705,97
Объем торгов за неделю	млн шт.	19,6

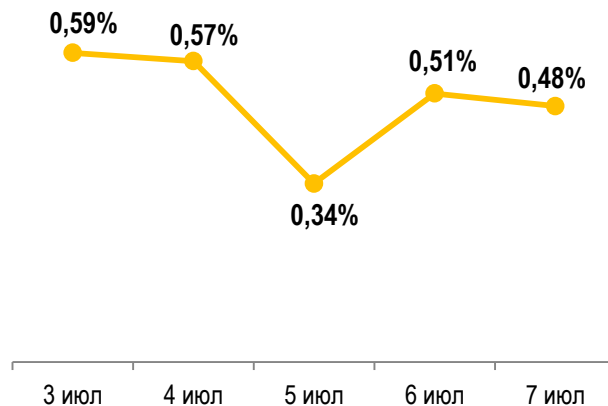
Изменение за неделю



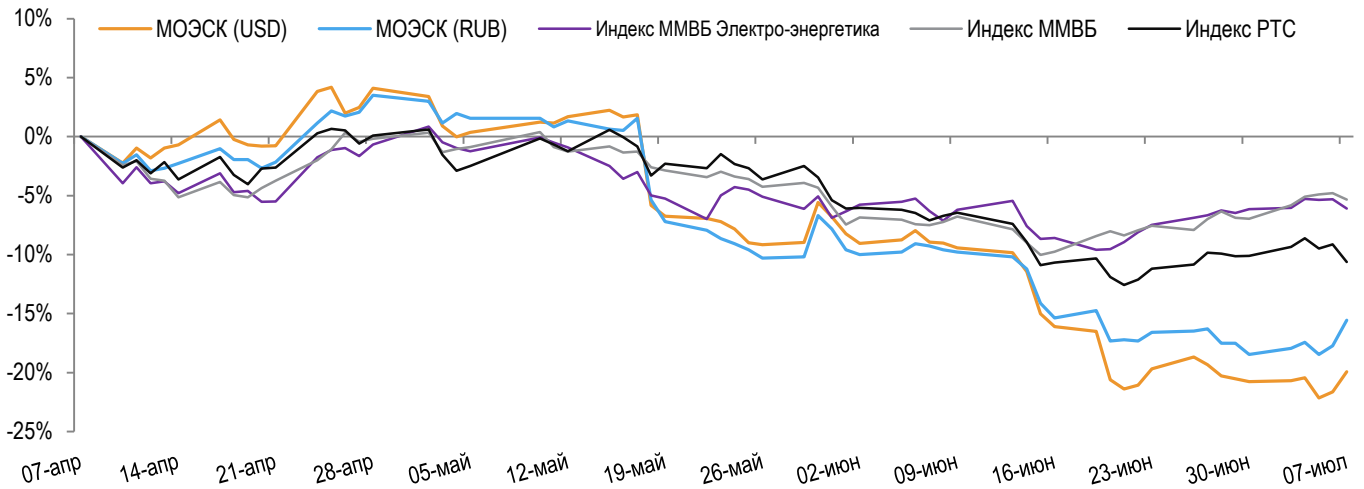
Изменение цен спроса и предложения



Ask-bid спрэд



Динамика акций в сравнении с индексами ММВБ и РТС



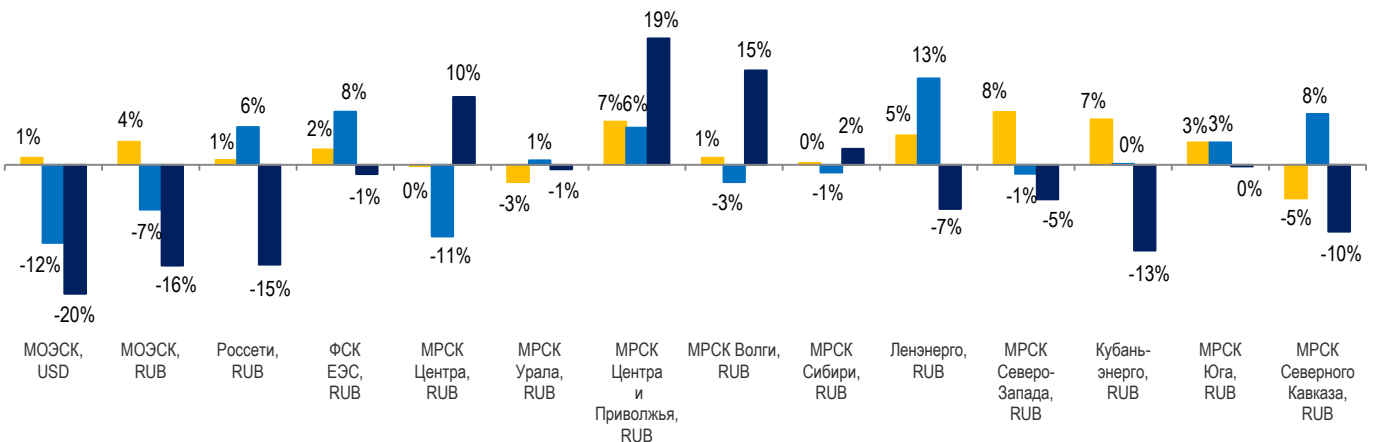
Детали динамики стоимости акций

	МОЭСК (USD)	МОЭСК (RUB)	Индекс ММВБ Электро-энергет.	Индекс ММВБ	Индекс РТС	Индекс РТС Энергет.
Неделя	1,1%	3,5%	0,1%	1,8%	-0,6%	-2,2%
Месяц	-12,1%	-6,9%	0,3%	2,4%	-3,8%	-5,8%
3 месяца	-19,9%	-15,6%	-6,1%	-5,3%	-10,6%	-11,3%

	МОЭСК (USD)		МОЭСК (RUB)	
	Макс.	Мин.	Макс.	Мин.
Неделя	0,014	0,013	0,819	0,791
Месяц	0,015	0,013	0,880	0,791
3 месяца	0,018	0,013	1,004	0,791

Динамика капитализации в сравнении с российскими компаниями сектора

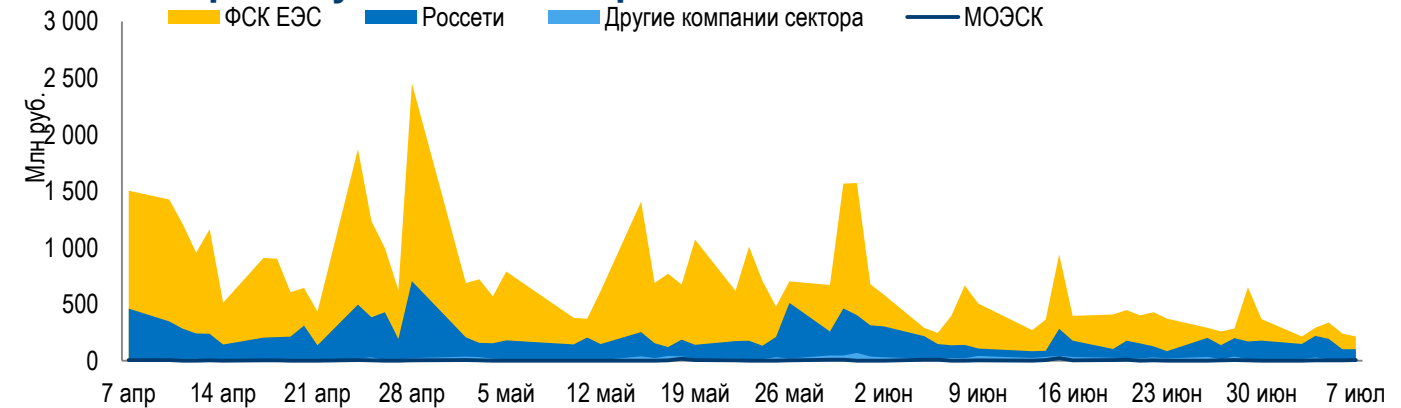
■ За неделю ■ За месяц ■ За 3 месяца



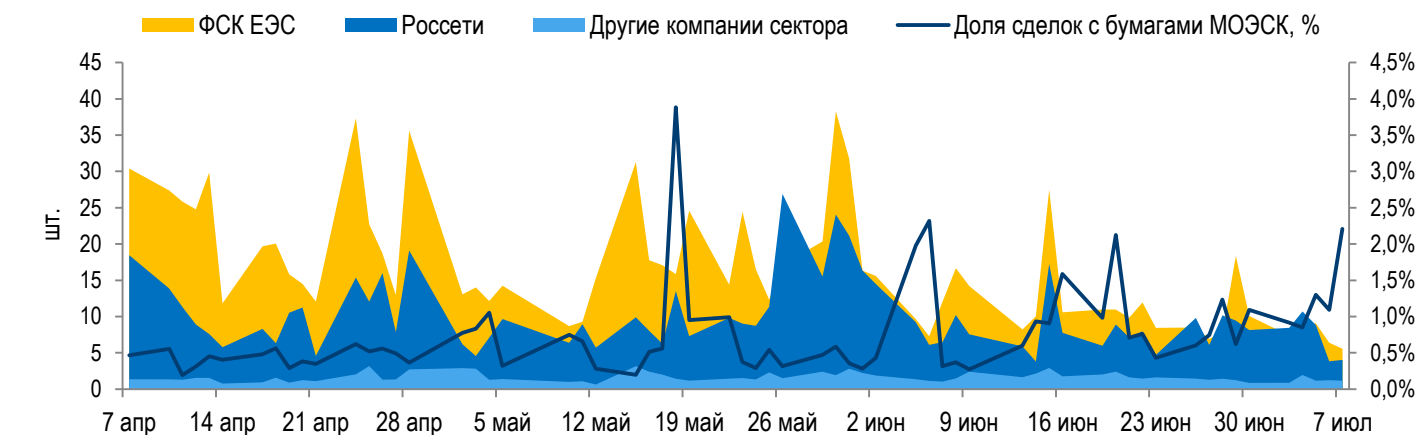
Объем торгов акциями электросетевых компаний за неделю



Объем торгов бумагами электросетевых компаний⁽¹⁾



Количество сделок с бумагами электросетевых компаний⁽¹⁾



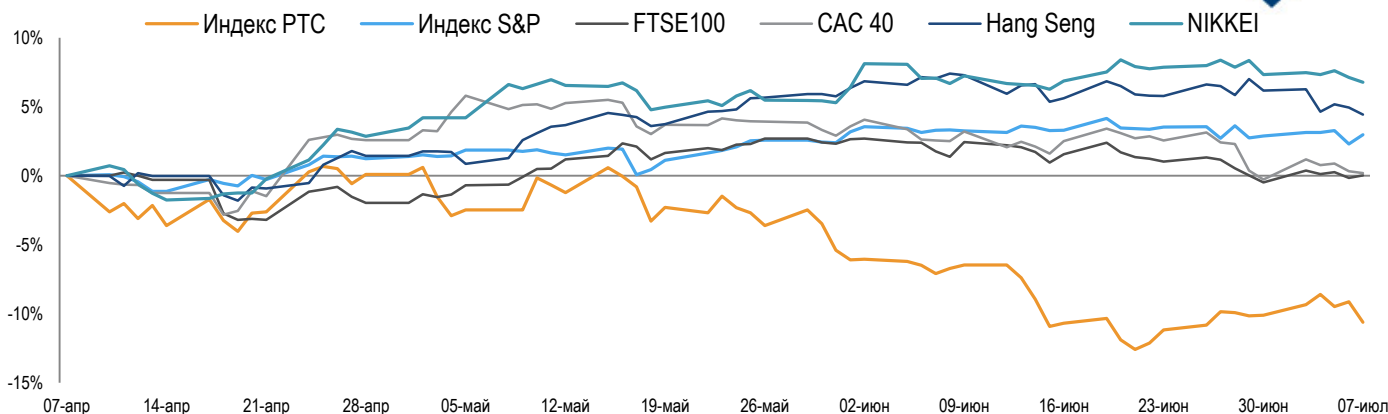
Примечание: (1) для построения графиков использованы данные по акциям следующих компаний: Россети, ФСК ЕЭС, МРСК Центра, МРСК Северо-Запада, МРСК Урала, МРСК Сибири, МРСК Центра и Приволжья, МРСК Волги, МРСК Юга, МРСК Северного Кавказа, Ленэнерго, Кубаньэнерго

Консенсус-прогноз по акциям ПАО «МОЭСК»

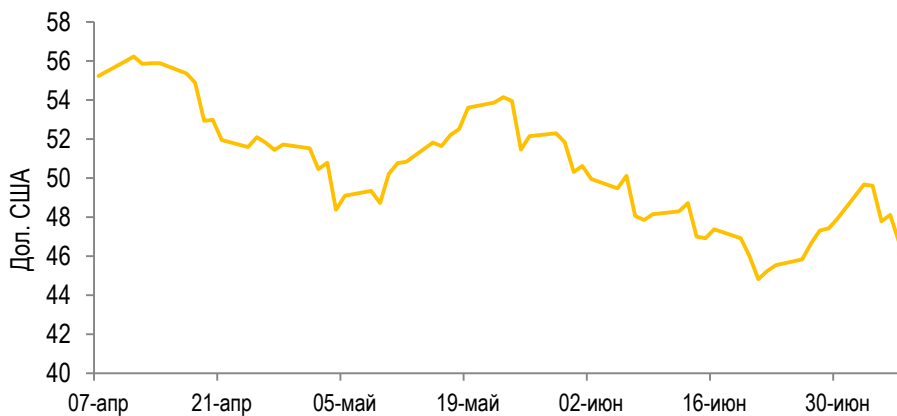
Компания ⁽¹⁾	Аналитик ⁽¹⁾	Рекомендация ⁽¹⁾	Целевая цена, руб. ⁽¹⁾	Потенциал роста ⁽²⁾	Дата ⁽¹⁾
Ренессанс Капитал	Владимир Скляр	Продавать	0,8000	-4%	27.июн.2017
		Текущая цена	0,8300		
		Консенсус	0,8000	-3,6%	

Примечания: (1) Данные информационного агентства Thomson Reuters

(2) Потенциал роста рассчитан по формуле: $(\text{консенсус}/\text{текущая цена}-1)*100$



	Индекс PTC	Индекс S&P	FTSE100	CAC 40	NIKKEI	Hang Seng
За неделю	-0,57%	0,07%	0,52%	0,48%	-0,52%	-1,64%
За месяц	-3,78%	-0,33%	-1,71%	-2,29%	-0,28%	-2,44%
За 3 месяца	-10,62%	2,96%	0,02%	0,19%	6,77%	4,42%



Изменение цен на нефть	
Неделя	-2,53%
Месяц	-2,81%
3 месяца	-15,44%



Изменение курса доллар/рубль	
Неделя	2,43%
Месяц	5,82%
3 месяца	5,44%



МОЭСК

СПАСИБО ЗА ВНИМАНИЕ!

115114, Российская Федерация, г. Москва,
2-й Павелецкий проезд, д. 3, стр. 2
Тел.: 8 (495) 662 4070, 8 (495) 363 4070

Контакты IR

Телефон:

8 (495) 662 4070 (#11-70, #11-71),

8 (495) 363 4070 (#11-70, #11-71)

E-mail:

IR@moesk.ru

www.moesk.ru