

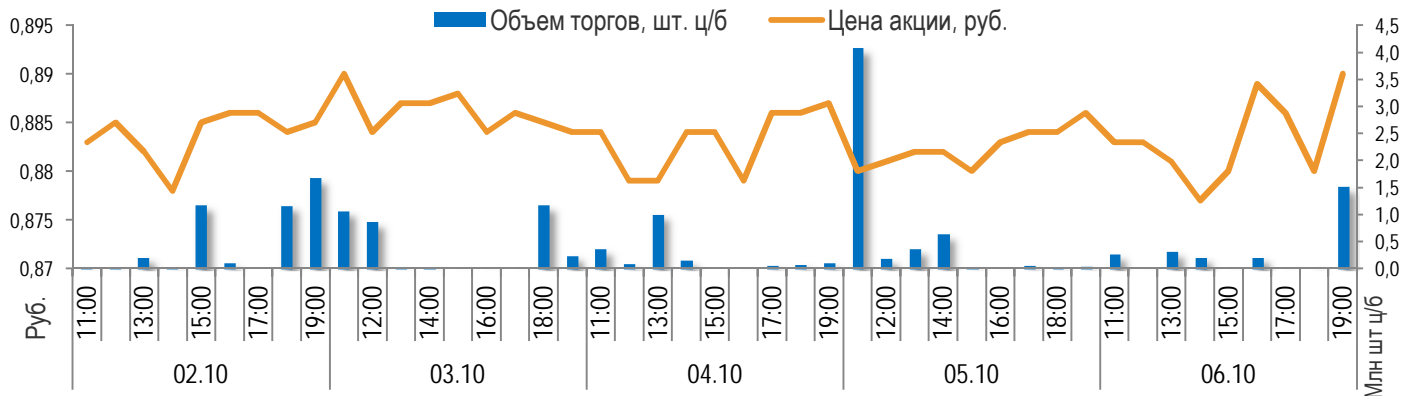


МОЭСК

Еженедельный мониторинг торгов акциями

КОТИРОВАЛЬНЫЙ СПИСОК:	2 УРОВЕНЬ
ТИКЕР НА ММВБ:	MSRS
ОБЪЕМ ВЫПУСКА:	48 707 091 574 ШТ.
НОМИНАЛЬНАЯ СТОИМОСТЬ:	50 КОП.
АКЦИИ В СВОБОДНОМ ОБРАЩЕНИИ (FREE-FLOAT):	10,47%

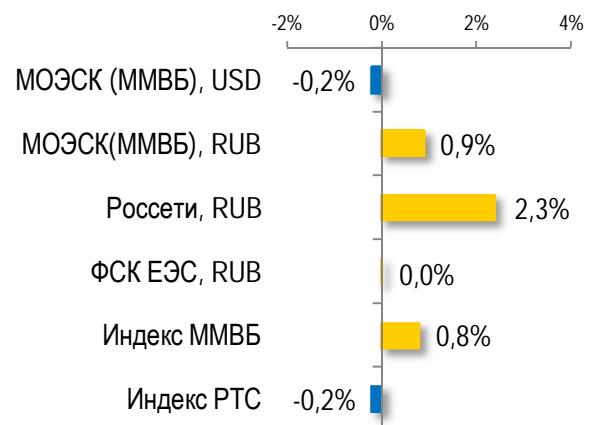
График цены и объемов торгов



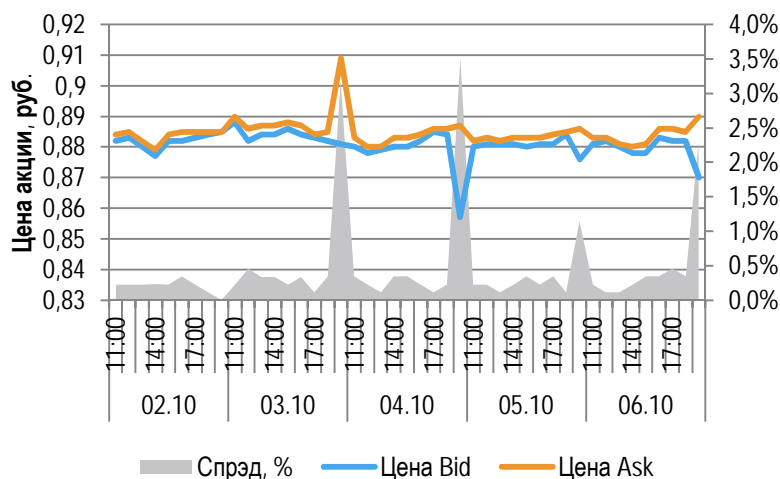
Детали торгов

Показатель	Ед. изм.	Значение
Цена закрытия на последний день недели	руб.	0,890
Средневзвешенная цена на последний день недели	руб.	0,886
Количество сделок за неделю (полн.+ неполн. лоты)	шт.	648
Объем торгов за неделю	млн руб.	16,0
Объем торгов за неделю	млн шт.	18,1

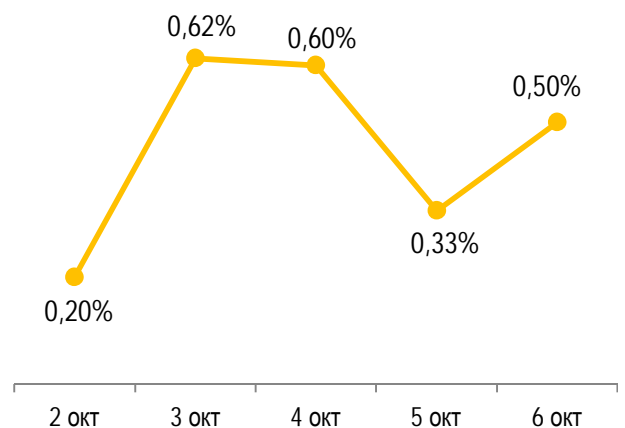
Изменение за неделю



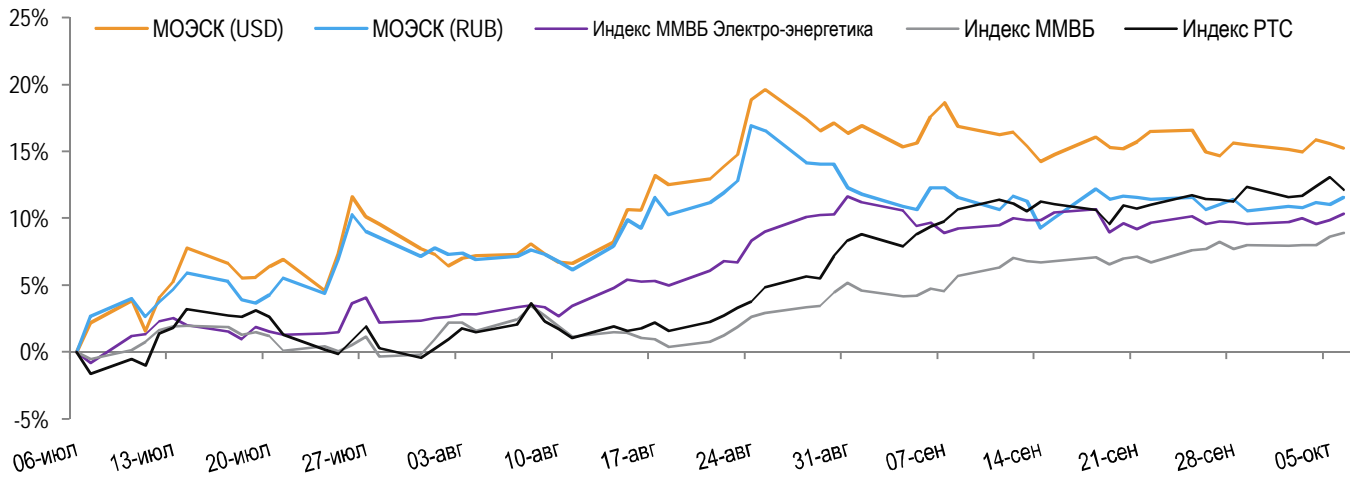
Изменение цен спроса и предложения



Ask-bid спрэд



Динамика акций в сравнении с индексами ММВБ и РТС



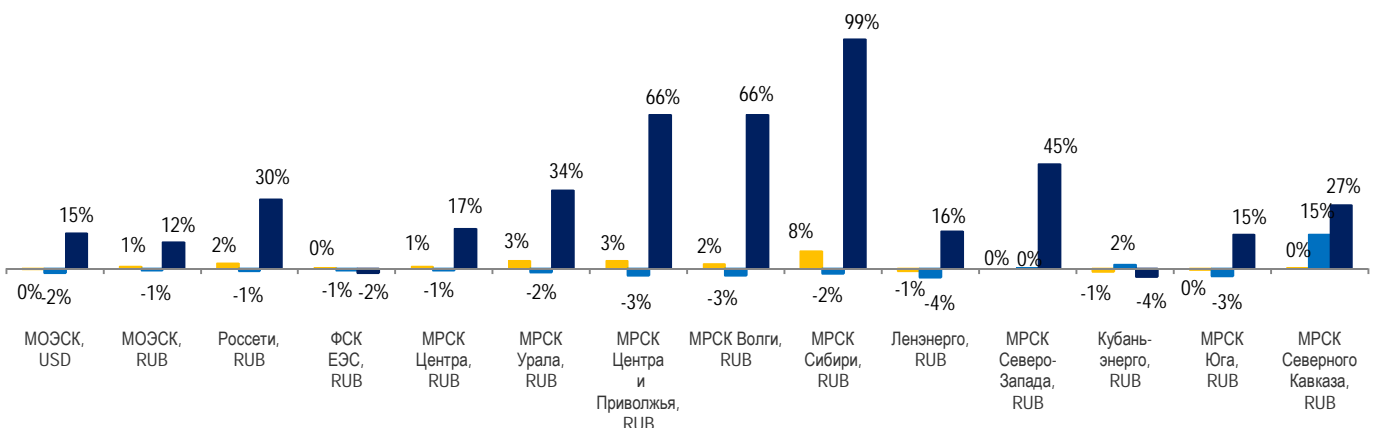
Детали динамики стоимости акций

	МОЭСК (USD)	МОЭСК (RUB)	Индекс ММВБ Электро-энергетика	Индекс ММВБ	Индекс РТС	Индекс РТС Энергет.
Неделя	-0,2%	0,9%	0,7%	0,8%	-0,2%	-0,3%
Месяц	-2,0%	-0,7%	0,6%	3,9%	2,5%	-0,8%
3 месяца	15,2%	11,5%	10,3%	8,9%	12,1%	13,6%

	МОЭСК (USD)		МОЭСК (RUB)	
	Макс.	Мин.	Макс.	Мин.
Неделя	0,015	0,015	0,890	0,882
Месяц	0,016	0,015	0,896	0,872
3 месяца	0,016	0,013	0,933	0,798

Динамика капитализации в сравнении с российскими компаниями сектора

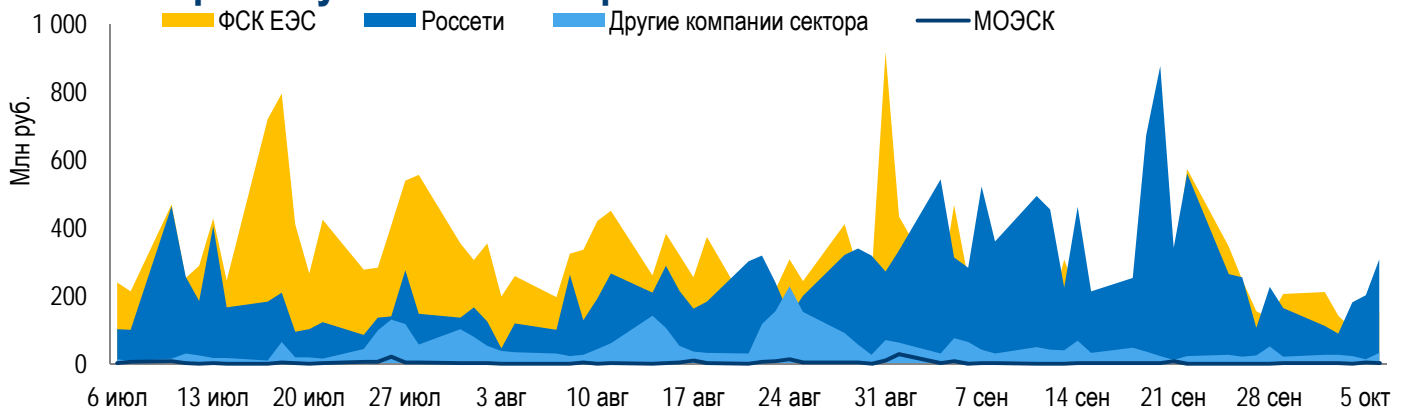
■ За неделю ■ За месяц ■ За 3 месяца



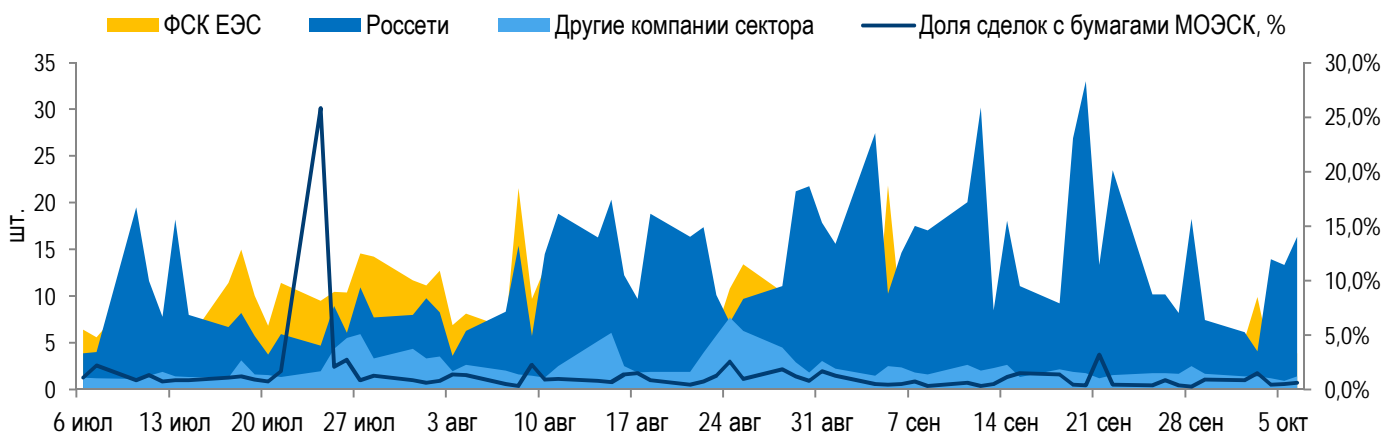
Объем торгов акциями электросетевых компаний за неделю



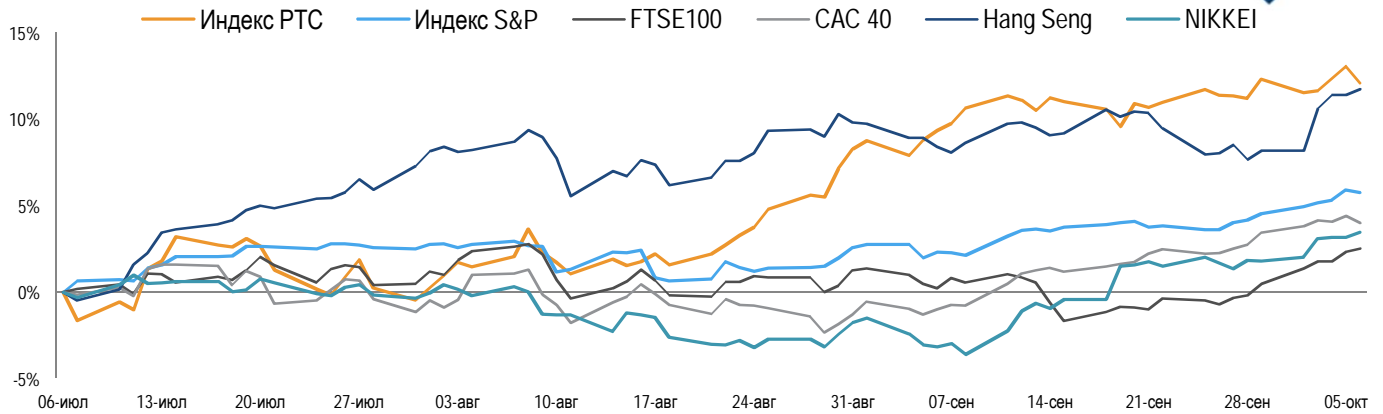
Объем торгов бумагами электросетевых компаний⁽¹⁾



Количество сделок с бумагами электросетевых компаний⁽¹⁾



Примечание: ⁽¹⁾ для построения графиков использованы данные по акциям следующих компаний: Россети, ФСК ЕЭС, МРСК Центра, МРСК Северо-Запада, МРСК Урала, МРСК Сибири, МРСК Центра и Приволжья, МРСК Волги, МРСК Юга, МРСК Северного Кавказа, Ленэнерго, Кубаньэнерго



	Индекс РТС	Индекс S&P	FTSE100	CAC 40	NIKKEI	Hang Seng
За неделю	-0,22%	1,19%	2,04%	0,56%	1,64%	3,28%
За месяц	2,49%	3,40%	2,29%	5,07%	6,88%	3,06%
За 3 месяца	12,11%	5,79%	2,53%	4,03%	3,48%	11,75%



Изменение цен на нефть	
Неделя	-3,34%
Месяц	2,62%
3 месяца	15,61%



Изменение курса доллар/рубль	
Неделя	1,13%
Месяц	1,37%
3 месяца	-3,22%

Примечание: (1) цена на нефть Brent



РОССЕТИ



МОЭСК

СПАСИБО ЗА ВНИМАНИЕ!

115114, Российская Федерация, г. Москва,

2-й Павелецкий проезд, д. 3, стр. 2

Тел.: 8 (495) 662 4070, 8 (495) 363 4070

Контакты IR

Телефон:

8 (495) 662 4070 (#11-70, #11-71),

8 (495) 363 4070 (#11-70, #11-71)

E-mail:

IR@moesk.ru

www.moesk.ru