

Отчет о финансовых результатах

за 6 месяца 20 14 г.

Организация ОАО Московская объединенная электросетевая компания
 Идентификационный номер налогоплательщика _____
 Вид экономической деятельности передача электроэнергии
 Организационно-правовая форма/форма собственности Открытое акционерное общество/ Частная
 с _____
 Единица измерения: тыс. руб.

	Коды
Форма по ОКУД	0710002
Дата (число, месяц, год)	30.06.2014
по ОКПО	75273098
ИНН	5036065113
по ОКВЭД	40.10.2
по ОКОПФ/ОКФС	47/16
по ОКЕИ	384

Пояснения	Наименование показателя	Код	За 6 месяцев 2014 г.	За 6 месяцев 2013 г.
			(1)	(2)
1	2	3	4	5
	Выручка	2110	59 129 182	59 083 362
	в том числе			
	выручка от передачи электроэнергии	2111	55 830 999	54 222 717
	выручка от техприсоединения	2112	3 017 218	4 690 164
	выручка от организации функционирования и развитию ЕЭС России в части распределительного электросетевого комплекса	2113		
	выручка от перепродажи электроэнергии и мощности	2114		
	доходы от участия в других организациях	2115		
	доходы от аренды	2116	40 393	31 700
	выручка от продажи прочей продукции, товаров, работ, услуг промышленного характера	2117	240 572	138 781
	выручка от продажи прочей продукции, товаров, работ, услуг непромышленного характера	2118		
2.1.	Себестоимость продаж	2120	(52 452 275)	(45 603 785)
	в том числе			
	себестоимость передачи электроэнергии	2121	(51 921 312)	(45 195 953)
	себестоимость техприсоединения	2122	(398 913)	(358 162)
	себестоимость организации функционирования и развитию ЕЭС России в части распределительного электросетевого комплекса	2123		
	себестоимость перепродажи электроэнергии и мощности	2124		
	себестоимость участия в других организациях	2125		
	себестоимость услуг аренды	2126	(13 754)	(4 992)
	себестоимость прочей продукции, товаров, работ, услуг промышленного характера	2127	(118 296)	(44 678)
	себестоимость прочей продукции, товаров, работ, услуг непромышленного характера	2128		
	Валовая прибыль (убыток)	2100	6 676 907	13 479 577
2.1.	Коммерческие расходы	2210		
2.1.	Управленческие расходы	2220		
	Прибыль (убыток) от продаж	2200	6 676 907	13 479 577
	Доходы от участия в других организациях	2310	-	
	Проценты к получению	2320	203 368	169 911
	Проценты к уплате	2330	(1 569 257)	(1 333 594)
	Прочие доходы	2340	2 484 976	3 288 457
5.11.	Прочие расходы	2350	(3 228 055)	(7 127 753)
	Прибыль (убыток) до налогообложения	2300	4 567 939	8 476 598
2.3.	Текущий налог на прибыль	2410	(1 568 884)	(2 719 477)
2.3.	в т.ч. постоянные налоговые обязательства (активы)	2421	1 042 739	729 673
2.3.	Изменение отложенных налоговых обязательств	2430	(346 255)	(417 733)
2.3.	Изменение отложенных налоговых активов	2450	(41 188)	712 217
2.3.	Прочее	2460	(32)	(100 798)
	Чистая прибыль (убыток)	2400	2 611 580	5 950 807

Пояснения	Наименование показателя	Код	За 6 месяцев 2014 г.	За 6 месяцев 2013 г.
			(1)	(2)
5.1.1.	СПРАВОЧНО			
5.3.1.	Результат от переоценки внеоборотных активов, не включаемый в чистую прибыль (убыток) периода	2510		
3.2.	Результат от прочих операций, не включаемый в чистую прибыль (убыток) периода	2520		
	Совокупный финансовый результат периода	2500	2 611 580	5 950 807
2.2.	Базовая прибыль (убыток) на акцию	2900	0,0536	0,1220
2.2.	Разводненная прибыль (убыток) на акцию	2910		

Руководитель _____

(подпись)


П.А. Синюков

(расшифровка подписи)

В.В. Витинский

(подпись)


" 22 " июля 20 14 г.



2.1. Себестоимость реализованной продукции, работ, услуг по элементам затрат

Показатель		За 6 месяцев 2014 г.	За 6 месяцев 2013 г.
Наименование	Код		
1	2	3	4
Затраты на производство	6510	52 441 121	45 652 598
в том числе			
материальные затраты	6511	6 172 195	6 529 450
затраты на оплату труда	6512	5 919 373	5 010 786
отчисления на социальные нужды	6513	1 633 476	1 424 301
амортизация	6514	10 730 772	9 216 592
прочие затраты	6515	27 985 305	23 471 469
Справочно: Изменение запасов и резервов (прирост [+], уменьшение [-]):	6520	(11 154)	48 813
в том числе			
незавершенного производства	6521	(11 154)	50 716
готовой продукции	6522	-	(1 903)
покупных товаров	6523		
товаров отгруженных	6524		
вспомогательного сырья	6525		
Итого себестоимость реализованной продукции (товаров, работ, услуг)	6500	52 452 275	45 603 785
в том числе:			
себестоимость реализованных товаров	6530		
услуг управления на сторону	6540		
Коммерческие расходы	6550	-	-
в том числе			
материальные затраты	6551		
затраты на оплату труда	6552		
отчисления на социальные нужды	6553		
амортизация	6554		
прочие затраты	6555		
Управленческие расходы	6560	-	-
в том числе			
материальные затраты	6561		
затраты на оплату труда	6562		
отчисления на социальные нужды	6563		
амортизация	6564		
прочие затраты	6565		

Руководитель



П.А. Синютин

(расшифровка подписи)

Главный бухгалтер

В.В. Витинский

(расшифровка подписи)

« 22 »

20 14 г.

2.2. Прибыль, приходящаяся на одну акцию, разведенная прибыль на акцию

Показатель		За 6 месяцев 2014	За 6 месяцев
Наименование	Код	г.	2013 г.
1	2	3	4
Чистая прибыль (непокрытый убыток) отчетного периода	6610	2 611 580	5 950 807
Дивиденды по привилегированным акциям ³	6611		
Базовая прибыль (убыток) отчетного периода	6612	2 611 580	5 950 807
Средневзвешенное количество обыкновенных акций, находящихся в обращении в течение отчетного года.	6613	48 707 091 574	48 707 091 574
Базовая прибыль (убыток) на акцию	6620	0,053600	0,122000
Средневзвешенная рыночная стоимость одной обыкновенной акции	6621		
Возможный прирост прибыли и средневзвешенного количества акций в обращении	6630	X	X
В результате конвертации привилегированных акций в обыкновенные акции	6631	X	X
возможный прирост прибыли	66311		
дополнительное количество акций	66312		
В результате конвертации облигаций в обыкновенные акции	6632	X	X
возможный прирост прибыли	66321		
дополнительное количество акций	66322		
В результате исполнения договоров купли-продажи акций по цене, ниже рыночной	6633	X	X
договорная цена приобретения	66331		
возможный прирост прибыли	66332		
дополнительное количество акций	66333		
Разведенная прибыль на акцию	6640	0,0000	0,0000
скорректированная величина базовой прибыли	6641		
скорректированная величина средневзвешенного количества акций в обращении	6642		

Руководитель



П.А. Синютин

(расшифровка подписи)

Главный бухгалтер

В.В. Витинский

« 22 »

14 г.


ОАО Московская объединенная электросетевая компания

3.4. Расчет оценки стоимости

чистых активов акционерного общества

Наименование показателя		Код строки бухгалтерского баланса	На 30 июня 2014 г. (8)	На 31 декабря 2013 г. (7)	На 31 декабря 2012 г. (6)
1	2	3	4	5	6
I.	Активы				
1.	Нематериальные активы	1110	557 051	415 369	1 132
2.	Результаты исследований и разработок	1120	105 245	105 245	68 363
3.	Нематериальные поисковые активы	1130	-	-	-
4.	Материальные поисковые активы	1140	-	-	-
5.	Основные средства	1150	256 000 464	250 818 281	216 740 400
6.	Доходные вложения в материальные ценности	1160	-	-	-
7.	Долгосрочные и краткосрочные финансовые	1170 + 1240	4 879 324	5 348 071	5 441 395
8.	Прочие внеоборотные активы ²	1180+1190	3 884 741	3 936 003	2 435 759
9.	Запасы	1210	5 083 565	4 901 242	5 343 246
10.	Налог на добавленную стоимость по приобретенным ценностям	1220	114 710	1 588 200	418 582
11.	Дебиторская задолженность ³	1230	24 578 683	25 014 439	42 249 653
12.	Денежные средства и денежные эквиваленты	1250	4 425 499	1 481 173	7 627 991
13.	Прочие оборотные активы ¹	1260	6 370 723	6 066 761	6 420 604
14.	Итого активы, принимаемые к расчету (сумма данных пунктов 1 - 13)		306 000 005	299 674 784	286 747 125
II.	Обязательства				
15.	Долгосрочные заемные средства	1410	49 821 317	51 721 317	49 300 527
16.	Отложенные налоговые обязательства	1420	5 134 037	4 787 782	3 757 067
17.	Оценочные обязательства	1430+1540	1 855 280	2 309 660	4 850 551
18.	Прочие долгосрочные обязательства	1450	8 537 212	6 536 118	2 327 199
19.	Краткосрочные заемные средства	1510	8 761 799	5 805 715	3 228 999
20.	Кредиторская задолженность ⁴	1520	52 602 071	48 927 224	50 831 403
21.	Прочие краткосрочные обязательства ⁵	1550	1 098 157	1 098 167	1 307 400
22.	Итого обязательства, принимаемые к расчету (сумма данных пунктов 15 - 21)		127 809 873	121 185 983	115 603 146
23.	Стоимость чистых активов акционерного общества (итого активы, принимаемые к расчету (стр. 14) минус итог обязательств, принимаемые к расчету (стр. 22))		178 190 132	178 488 801	171 143 979

Руководитель


(подпись)

П.А. Синютин

(расшифровка подписи)





В.В. Витинский

« 22 » июля 20 14 г.

¹ За исключением фактических затрат по выкупу собственных акций у акционеров.

² Включая величину отложенных налоговых активов.

³ За исключением задолженности участников (учредителей) по взносам в уставный капитал.

⁴ Включая величину задолженности участникам по выплате доходов

⁵ В данных о величине прочих долгосрочных и краткосрочных обязательств приводятся суммы созданных в установленном порядке резервов в связи с условными обязательствами и с прекращением деятельности

⁶ указывается год, предшествующий предыдущему

⁷ указывается предыдущий год

⁸ указывается отчетная дата отчетного периода

5.11. Прочие доходы и расходы

Показатель		За 6 месяцев 2014 г.	За 6 месяцев 2013 г.
Наименование	Код		
1	2		
Прочие доходы всего	8000	2 484 976	3 288 457
в том числе:			
От реализации основных средств, кроме квартир	8001	441	171
От реализации квартир	8002		
От реализации МПЗ	8003		
От реализации валюты	8004		
От реализации нематериальных активов	8005		
От продажи ценных бумаг	8006		
От реализации других активов	8007	36 560	18 978
От совместной деятельности	8008		
Прибыль 2013 г., выявленная в отчетном периоде	8009	11 421	46 121
Прибыль 2012 г., выявленная в отчетном периоде	8010		70 099
Прибыль 2011 г., выявленная в отчетном периоде	8011		13 080
Прибыль до 01.01.2010 г., выявленная в отчетном периоде	8012	4	58
Пени, штрафы и неустойки, признанные или по которым получены решения суда (арбитражного суда) об их взыскании	8013	258 730	129 015
Кредиторская задолженность, по которой срок исковой давности истек(более трех лет)	8014	2 600	47
Курсовые разницы	8015	2	2
Имущество, оказавшееся в излишке по рез. инвентаризации	8016		
Безвозмездно полученные активы, кроме ОС и НМА	8017	73 949	17 980
Доход от безвозмездно полученных ОС, определяемый в установленном порядке	8018	998 317	1 524 634
Стоимость материальных ценностей, остающихся от списания непригодных к восстановлению и дальнейшему использованию активов	8019	34 902	
Переоценка финансовых вложений по текущей рыночной стоимости	8020		
Доход от уменьшения (списания) резерва по сомнительным долгам	8021	28 421	
Доход от уменьшения (списания) резерва под оценочные обязательства	8022	260 202	1 092 919
Доход от уменьшения (списания) резерва под снижение стоимости МПЗ	8023	6 821	
Доходы по договорам уступки права требования	8024		
Доход от выявленного бездоговорного потребления электроэнергии	8025	673 458	272 556
Страховые выплаты к получению	8026	50 752	30 892
Доходы, связанные с участием в УК других организаций	8027		
Восстановление ранее списанной дебиторской задолженности	8028		
Дисконт по вексялям	8029		
Компенсация за разницу в тарифах (бюджетное финансирование)	8030		
Доход от уменьшения (списания) резерва под обесценение финансовых вложений	8031		
Дооценка объектов основных средств	8032		
Прочие	8033	48 396	71 905

Показатель		За 6 месяцев 2014 г.	За 6 месяцев 2013 г.
Наименование	Код		
1	2		
Прочие расходы всего	8100	(3 228 055)	(7 127 753)
в том числе:			
От реализации основных средств, кроме квартир	8101	(298)	
От реализации квартир	8102		
От реализации МПЗ	8103		
От реализации валюты	8104		
От реализации нематериальных активов	8105		
От продажи ценных бумаг	8106		
От реализации других активов	8107	(44 846)	
Другие налоги	8108	(13 781)	
Расходы по оплате услуг банков	8109	(6 168)	(19 323)
Расходы по обслуживанию финансовых вложений	8110	(4 446)	
Резерв по сомнительным долгам	8111	(347 689)	
Резерв под обесценение финансовых вложений	8112	(468 747)	
Резерв под снижение стоимости материальных ценностей	8113		
Резерв по прекращаемой деятельности	8114		
Резерв по оценочным обязательствам	8115	(372 162)	(5 411 916)
Выбытие активов без дохода	8116	(98 442)	(23 392)
НДС по безвозмездно переданному имуществу	8117		
Убыток 2013 г., выявленный в отчетном периоде	8118	(388 432)	(421 277)
Убыток 2012 г., выявленный в отчетном периоде	8119	(13 923)	
Убыток 2011 г., выявленный в отчетном периоде	8120	(18 414)	
Убыток до 01.01.2010 г., выявленный в отчетном периоде	8121	(4 583)	
Пени, штрафы и неустойки, признанные или по которым получены решения суда (арбитражного суда) об их взыскании	8122	(20 835)	(39 502)
Госпошлины по хозяйственным договорам	8123	(9 795)	(3 863)
Переоценка финансовых вложений по текущей рыночной стоимости	8124		
Дисконт по векселям	8125		
Расходы по договорам уступки права требования	8126		
Невозмещаемый НДС	8127	(3 741)	-37105
Расходы по выявленному бездоговорному потреблению электроэнергии	8128		
Взносы в объединения и фонды	8129	(201 922)	
Дебиторская задолженность, по которой срок исковой давности истек (более трех лет)	8130	(6 776)	(1 322)
Курсовые разницы	8131	(17)	(5)
Судебные издержки	8132	(542)	(27 448)
Хищения, недостачи	8133		
Издержки по исполнительному производству	8134		
Погашение стоимости за аренду квартир работников	8135	(37 877)	
Прочая материальная (финансовая) помощь и другие выплаты работникам	8136	(862 579)	(631 315)
Материальная помощь пенсионерам (включая единовременные выплаты, компенсации коммунальных платежей)	8137		
Расходы на проведение спортивных мероприятий	8138	(1 315)	
Расходы на проведение культурно-просветительных мероприятий	8139	(15 346)	(21 891)
Расходы на благотворительность	8140	(69 491)	(55 806)
Уценка объектов основных средств	8141		
Прочие	8142	(215 888)	(433 588)

Руководитель

(подпись)

П.А. Сидоров

(расшифровка подписи)

Главный бухгалтер

В.В.Витинский

« 22 »

июля

20 14

