



МОЭСК

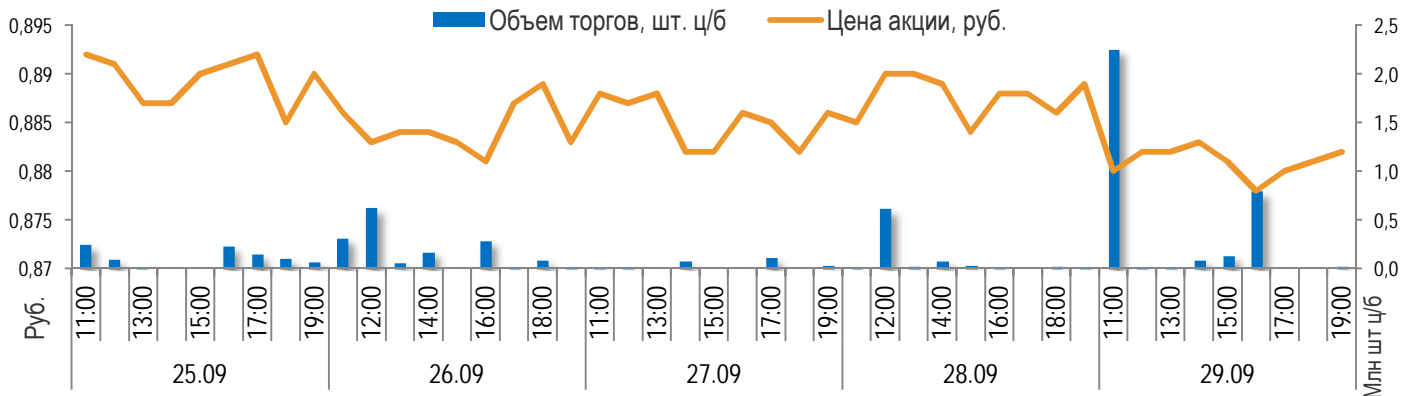
Еженедельный мониторинг торгов акциями

КОТИРОВАЛЬНЫЙ СПИСОК:	2 УРОВЕНЬ
ТИКЕР НА ММВБ:	MSRS
ОБЪЕМ ВЫПУСКА:	48 707 091 574 ШТ.
НОМИНАЛЬНАЯ СТОИМОСТЬ:	50 КОП.
АКЦИИ В СВОБОДНОМ ОБРАЩЕНИИ (FREE-FLOAT):	10,47%

г. Москва

25.09.2017-29.09.2017

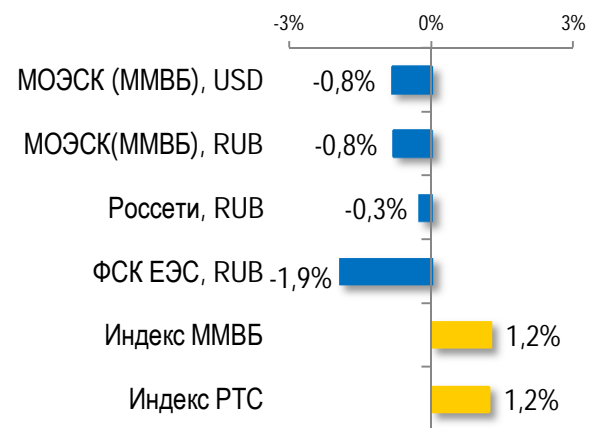
График цены и объемов торгов



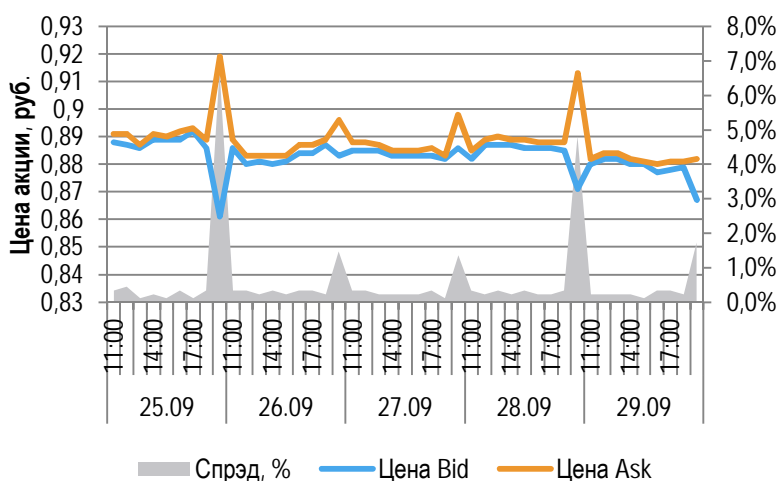
Детали торгов

Показатель	Ед. изм.	Значение
Цена закрытия на последний день недели	руб.	0,882
Средневзвешенная цена на последний день недели	руб.	0,880
Количество сделок за неделю (полн.+ неполн. лоты)	шт.	459
Объем торгов за неделю	млн руб.	6274,9
Объем торгов за неделю	млн шт.	7,1

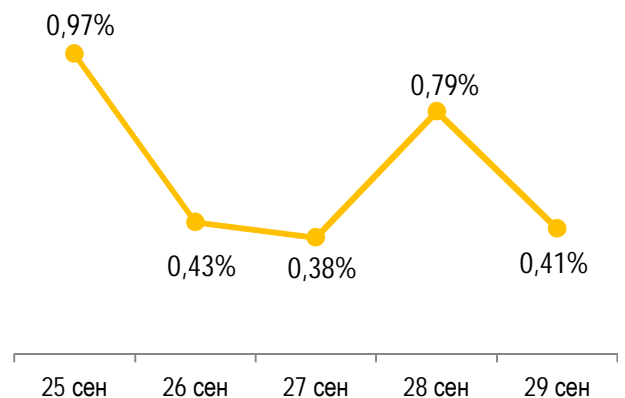
Изменение за неделю



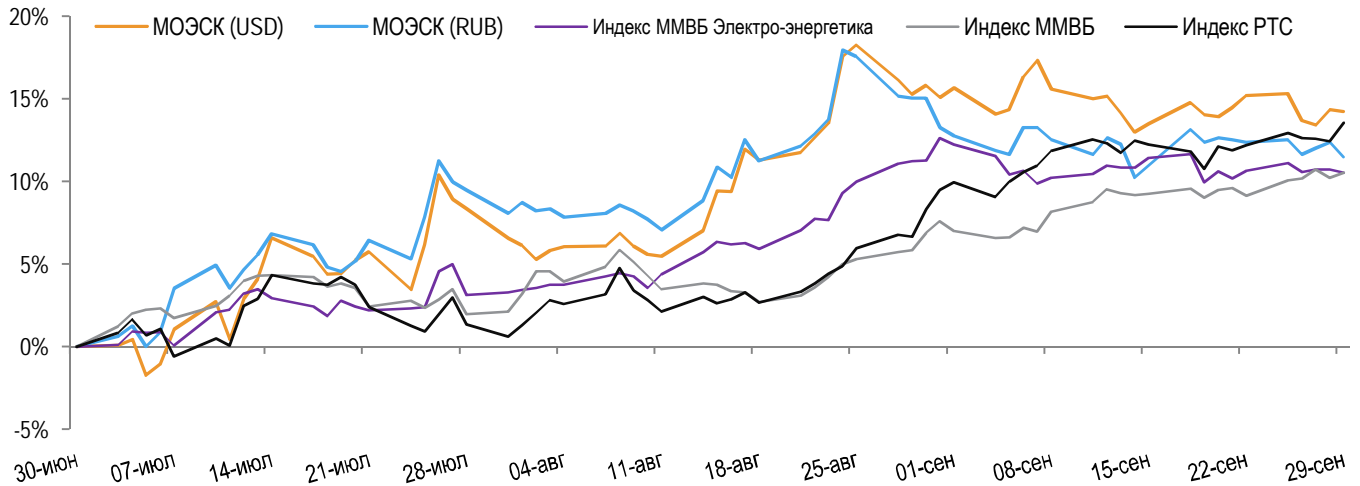
Изменение цен спроса и предложения



Ask-bid спрэд



Динамика акций в сравнении с индексами ММВБ и РТС



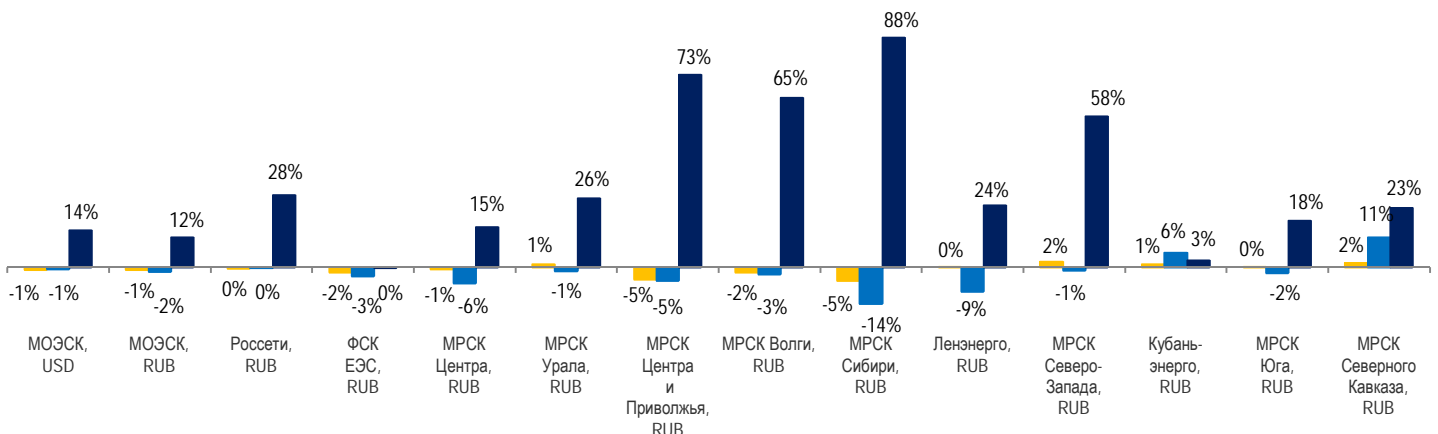
Детали динамики стоимости акций

	МОЭСК (USD)	МОЭСК (RUB)	Индекс ММВБ Электро-энергет.	Индекс ММВБ	Индекс РТС	Индекс РТС Энергет.
Неделя	-0,8%	-0,8%	-0,1%	1,2%	1,2%	-0,1%
Месяц	-0,7%	-1,6%	-1,8%	2,7%	3,7%	-0,9%
3 месяца	14,2%	11,5%	10,5%	10,5%	13,6%	13,6%

	МОЭСК (USD)		МОЭСК (RUB)	
	Макс.	Мин.	Макс.	Мин.
Неделя	0,015	0,015	0,890	0,882
Месяц	0,016	0,015	0,896	0,872
3 месяца	0,016	0,013	0,933	0,791

Динамика капитализации в сравнении с российскими компаниями сектора

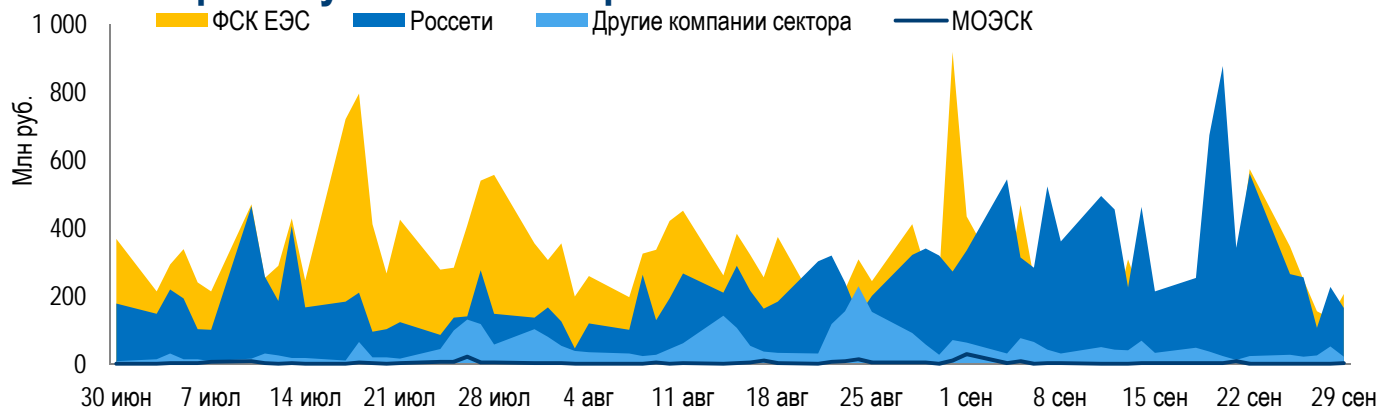
■ За неделю ■ За месяц ■ За 3 месяца



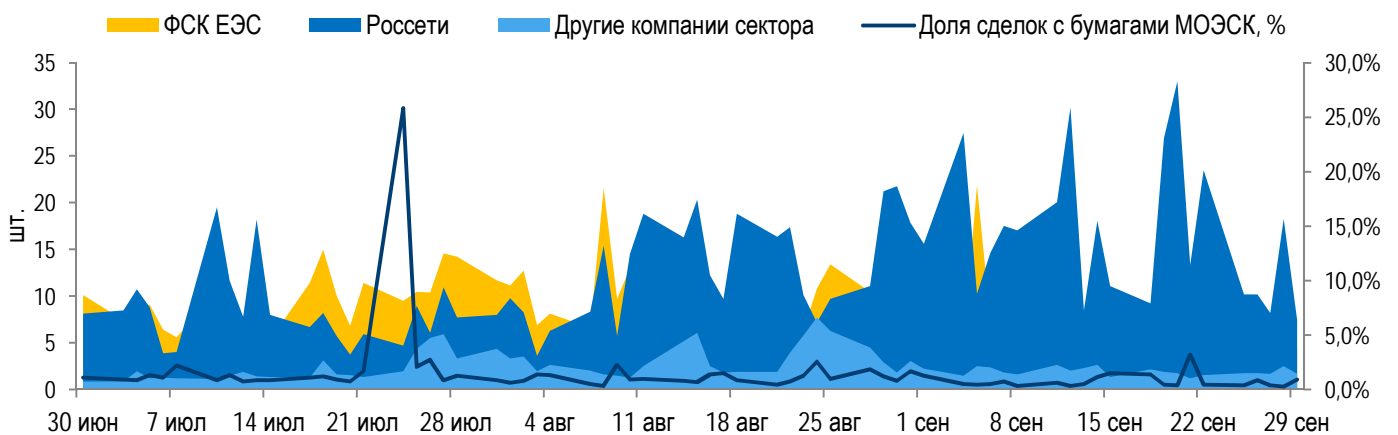
Объем торгов акциями электросетевых компаний за неделю



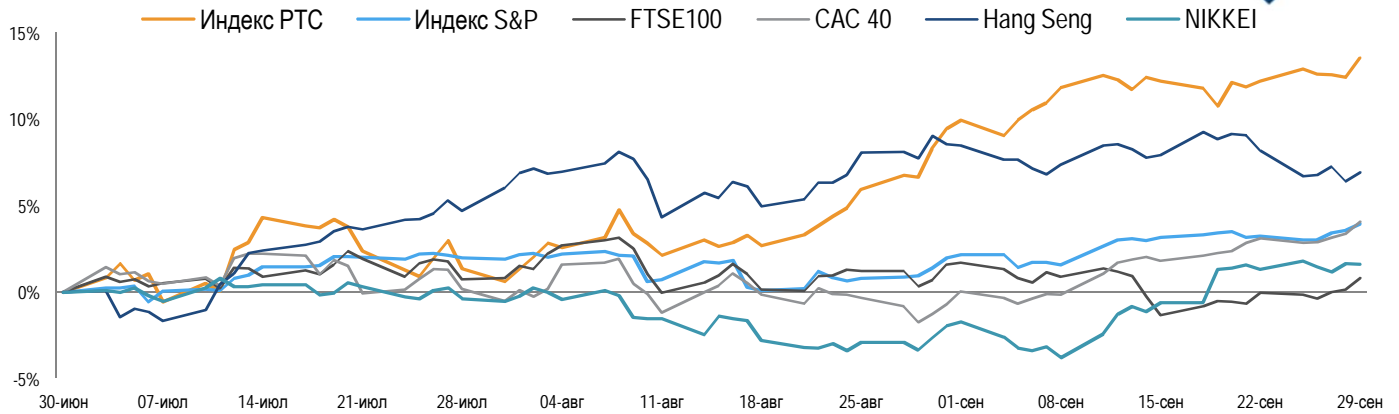
Объем торгов бумагами электросетевых компаний⁽¹⁾



Количество сделок с бумагами электросетевых компаний⁽¹⁾



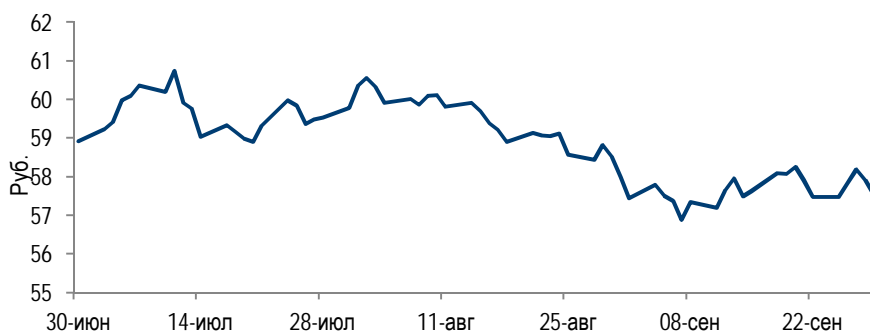
Примечание: ⁽¹⁾ для построения графиков использованы данные по акциям следующих компаний: Россети, ФСК ЕЭС, МРСК Центра, МРСК Северо-Запада, МРСК Урала, МРСК Сибири, МРСК Центра и Приволжья, МРСК Волги, МРСК Юга, МРСК Северного Кавказа, Ленэнерго, Кубаньэнерго



	Индекс РТС	Индекс S&P	FTSE100	CAC 40	NIKKEI	Hang Seng
За неделю	1,20%	0,68%	0,85%	0,92%	0,29%	-1,17%
За месяц	3,73%	1,93%	-0,78%	4,80%	3,61%	-1,49%
За 3 месяца	13,57%	3,96%	0,82%	4,08%	1,61%	6,95%



Изменение цен на нефть	
Неделя	1,20%
Месяц	9,85%
3 месяца	20,08%



Изменение курса доллар/рубль	
Неделя	0,05%
Месяц	-0,84%
3 месяца	-2,40%

Примечание: (1) цена на нефть Brent



РОССЕТИ



МОЭСК

СПАСИБО ЗА ВНИМАНИЕ!

115114, Российская Федерация, г. Москва,

2-й Павелецкий проезд, д. 3, стр. 2

Тел.: 8 (495) 662 4070, 8 (495) 363 4070

Контакты IR

Телефон:

8 (495) 662 4070 (#11-70, #11-71),

8 (495) 363 4070 (#11-70, #11-71)

E-mail:

IR@moesk.ru

www.moesk.ru