



МОЭСК

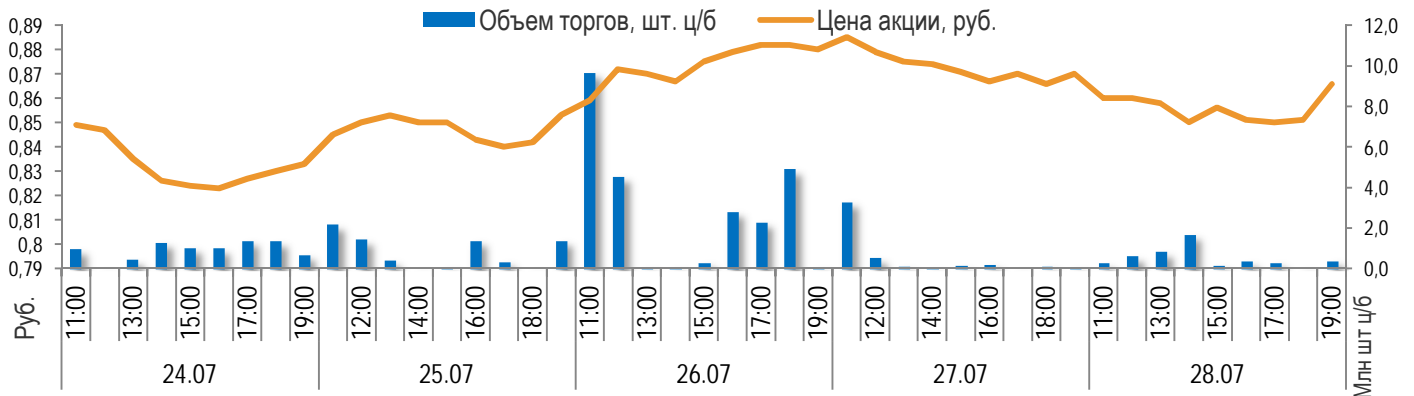
Еженедельный мониторинг торгов акциями

КОТИРОВАЛЬНЫЙ СПИСОК:	2 УРОВЕНЬ
ТИКЕР НА ММВБ:	MSRS
ОБЪЕМ ВЫПУСКА:	48 707 091 574 ШТ.
НОМИНАЛЬНАЯ СТОИМОСТЬ:	50 КОП.
АКЦИИ В СВОБОДНОМ ОБРАЩЕНИИ (FREE-FLOAT):	10,47%

г. Москва

24.07.2017-28.07.2017

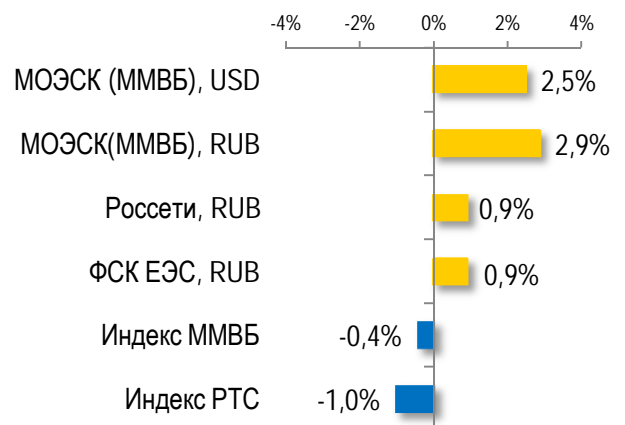
График цены и объемов торгов



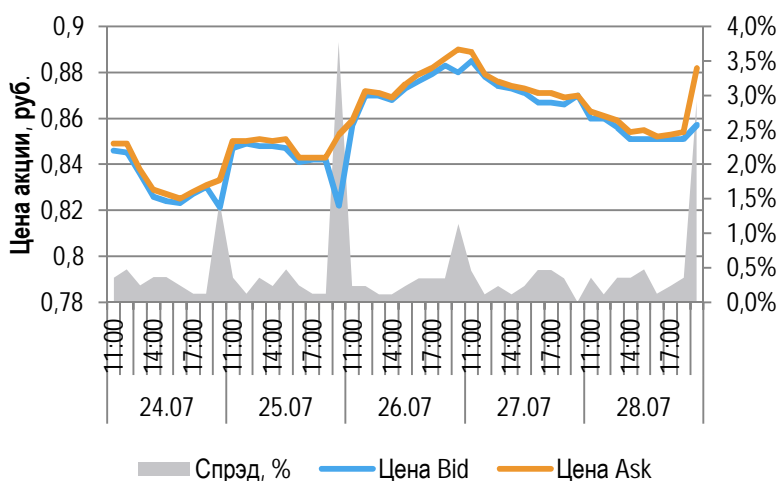
Детали торгов

Показатель	Ед. изм.	Значение
Цена закрытия на последний день недели	руб.	0,866
Средневзвешенная цена на последний день недели	руб.	0,856
Количество сделок за неделю (полн.+ неполн. лоты)	шт.	7323
Объем торгов за неделю	млн руб.	43433,33
Объем торгов за неделю	млн шт.	50,6

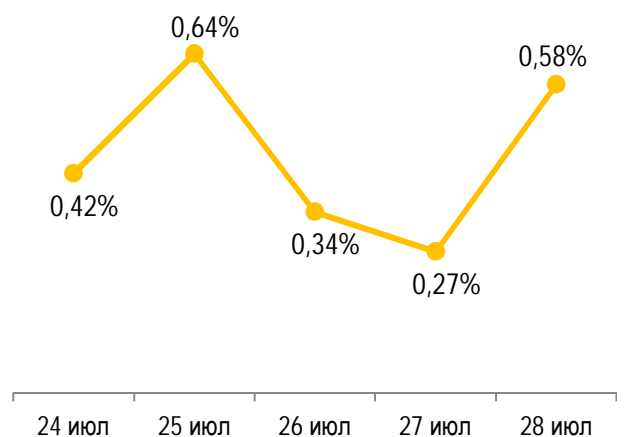
Изменение за неделю



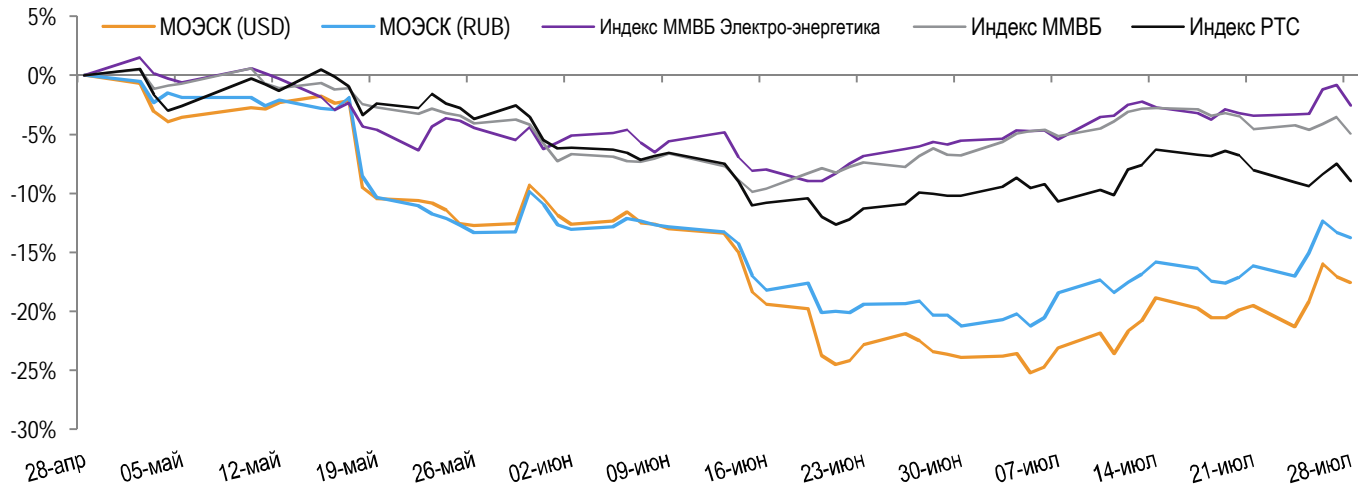
Изменение цен спроса и предложения



Ask-bid спрэд



Динамика акций в сравнении с индексами ММВБ и РТС



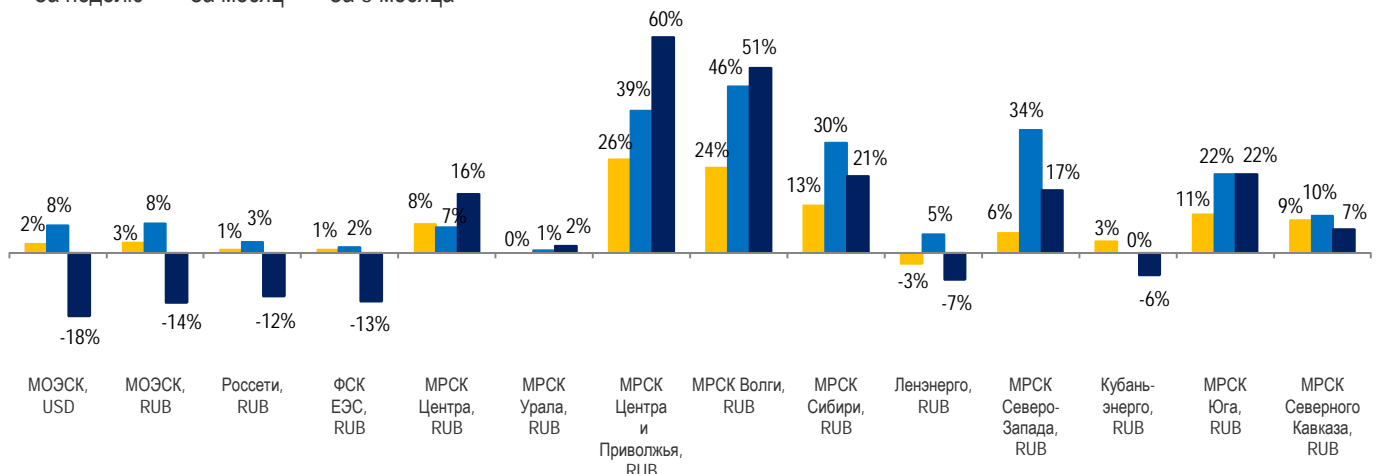
Детали динамики стоимости акций

	МОЭСК (USD)	МОЭСК (RUB)	Индекс ММВБ Энергет.	Индекс ММВБ	Индекс РТС	Индекс РТС Энергет.
Неделя	2,5%	2,9%	0,9%	-0,4%	-1,0%	0,3%
Месяц	7,7%	8,3%	3,3%	1,3%	1,2%	3,1%
3 месяца	-17,5%	-13,7%	-2,5%	-5,0%	-9,0%	-6,7%

	МОЭСК (USD)		МОЭСК (RUB)	
	Макс.	Мин.	Макс.	Мин.
Неделя	0,015	0,014	0,880	0,833
Месяц	0,015	0,013	0,880	0,791
3 месяца	0,018	0,013	1,004	0,791

Динамика капитализации в сравнении с российскими компаниями сектора

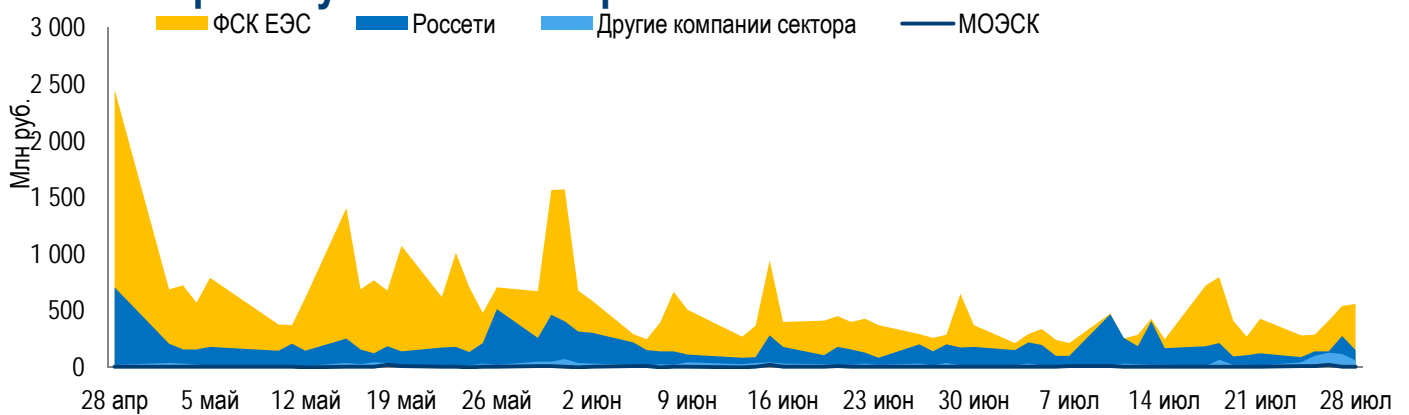
■ За неделю ■ За месяц ■ За 3 месяца



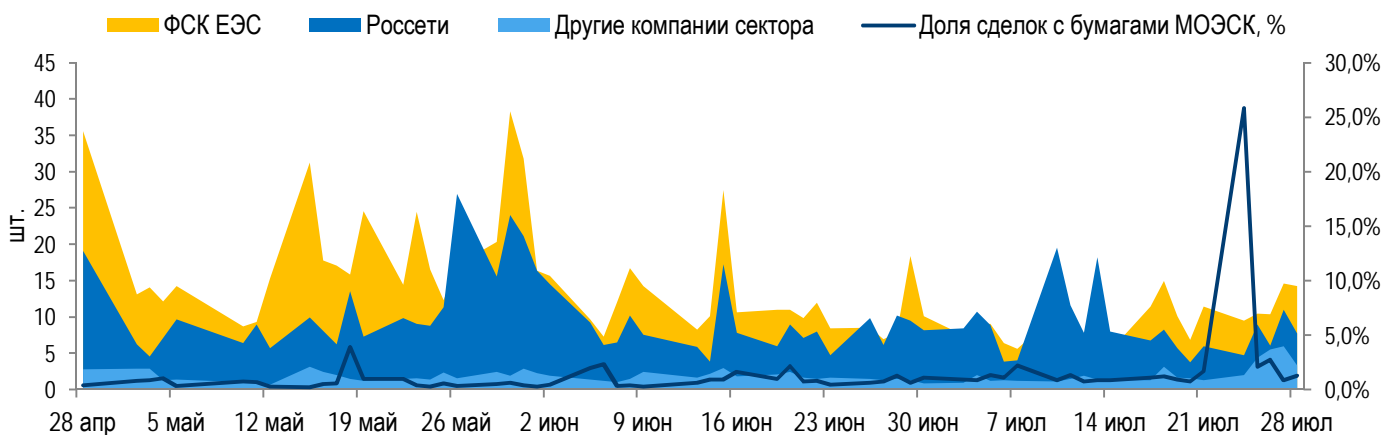
Объем торгов акциями электросетевых компаний за неделю



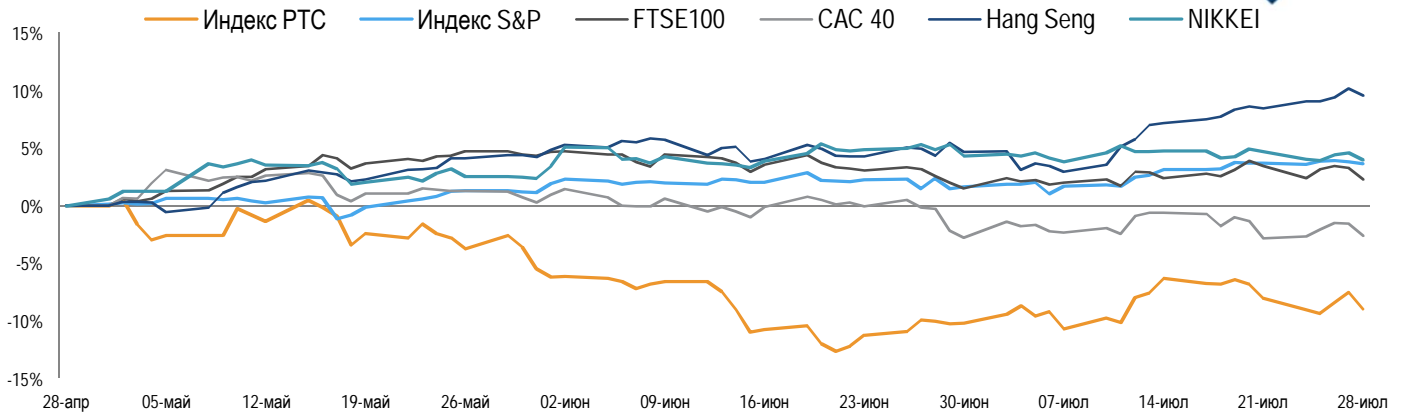
Объем торгов бумагами электросетевых компаний⁽¹⁾



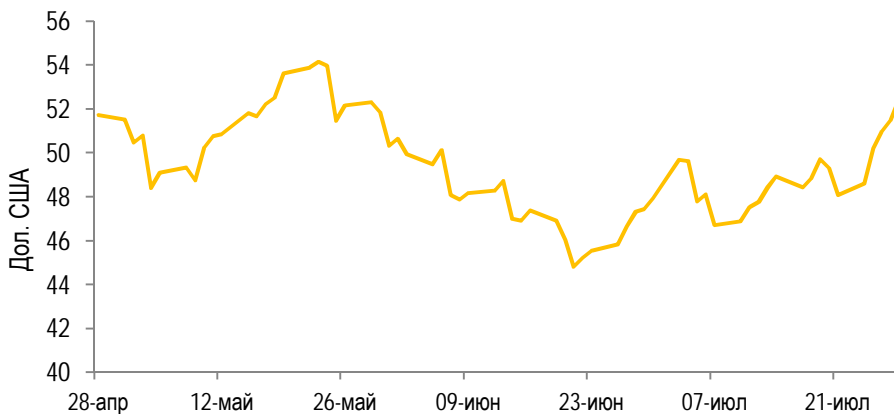
Количество сделок с бумагами электросетевых компаний⁽¹⁾



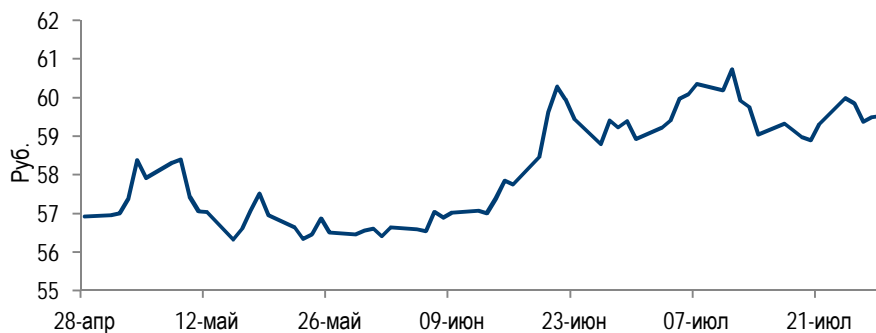
Примечание: (1) для построения графиков использованы данные по акциям следующих компаний: Россети, ФСК ЕЭС, МРСК Центра, МРСК Северо-Запада, МРСК Урала, МРСК Сибири, МРСК Центра и Приволжья, МРСК Волги, МРСК Юга, МРСК Северного Кавказа, Ленэнерго, Кубаньэнерго



	Индекс РТС	Индекс S&P	FTSE100	CAC 40	NIKKEI	Hang Seng
За неделю	-1,02%	-0,02%	-1,13%	0,27%	-0,70%	1,02%
За месяц	1,16%	1,29%	-0,26%	-2,31%	-0,85%	5,05%
За 3 месяца	-8,97%	3,69%	2,28%	-2,58%	3,98%	9,60%



Изменение цен на нефть	
Неделя	9,28%
Месяц	11,01%
3 месяца	1,53%



Изменение курса доллар/рубль	
Неделя	0,37%
Месяц	0,53%
3 месяца	4,59%



РОССЕТИ



МОЭСК

СПАСИБО ЗА ВНИМАНИЕ!

115114, Российская Федерация, г. Москва,

2-й Павелецкий проезд, д. 3, стр. 2

Тел.: 8 (495) 662 4070, 8 (495) 363 4070

Контакты IR

Телефон:

8 (495) 662 4070 (#11-70, #11-71),

8 (495) 363 4070 (#11-70, #11-71)

E-mail:

IR@moesk.ru

www.moesk.ru