

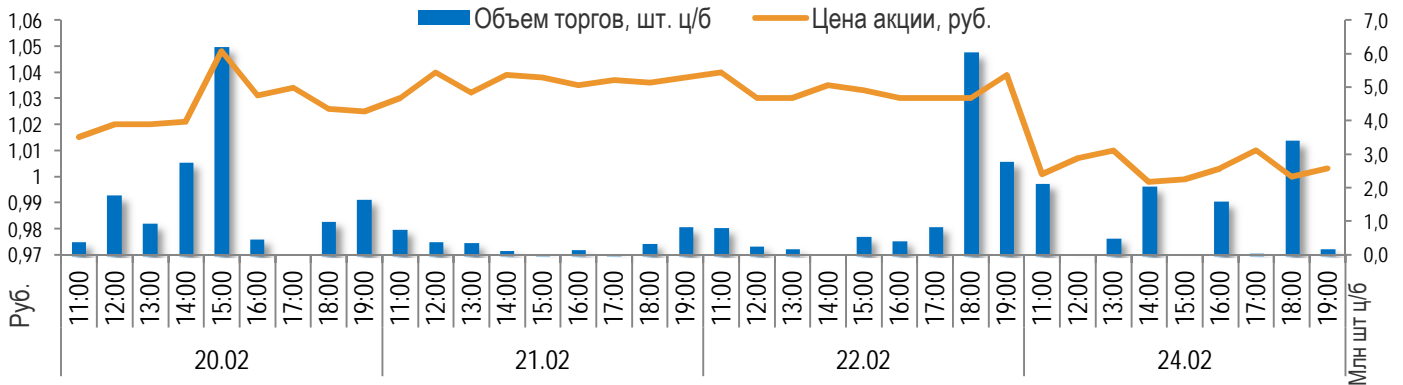


МОЭСК

Еженедельный мониторинг торгов акциями

КОТИРОВАЛЬНЫЙ СПИСОК:	1 УРОВЕНЬ
ТИКЕР НА ММВБ:	MSRS
ОБЪЕМ ВЫПУСКА:	48 707 091 574 ШТ.
НОМИНАЛЬНАЯ СТОИМОСТЬ:	50 КОП.
АКЦИИ В СВОБОДНОМ ОБРАЩЕНИИ (FREE-FLOAT):	10,15%

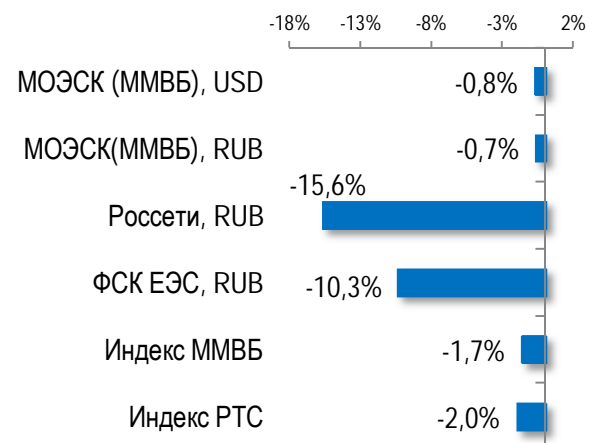
График цены и объемов торгов



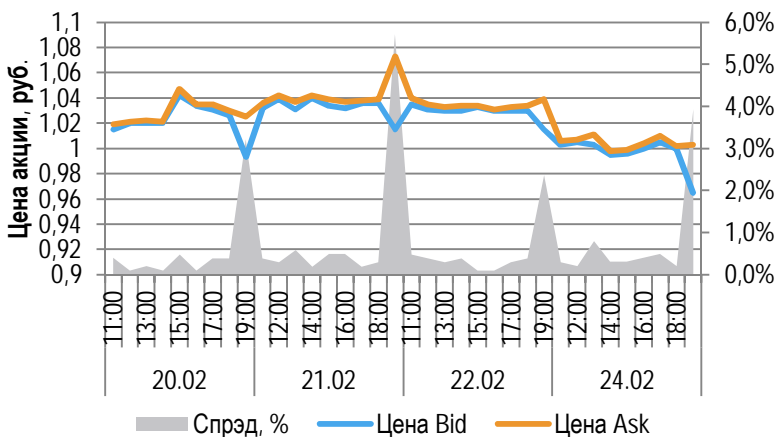
Детали торгов

Показатель	Ед. изм.	Значение
Цена закрытия на последний день недели	руб.	1,003
Средневзвешенная цена на последний день недели	руб.	1,001
Количество сделок за неделю (полн.+ неполн. лоты)	шт.	1227
Объем торгов за неделю	млн руб.	41,62
Объем торгов за неделю	млн шт.	40,7

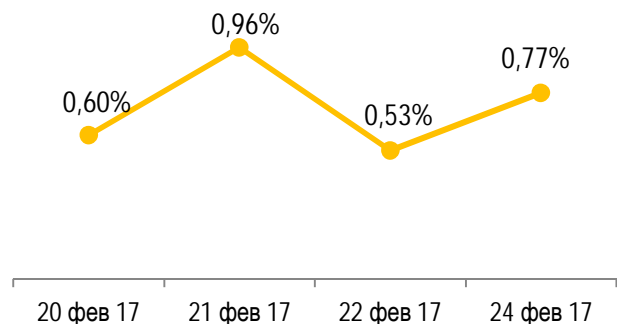
Изменение за неделю



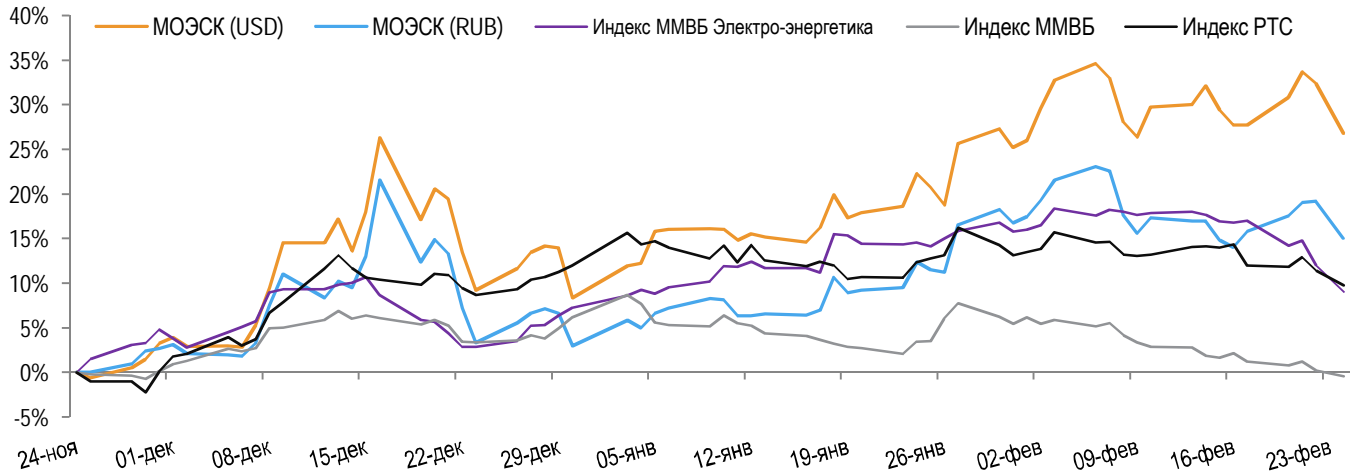
Изменение цен спроса и предложения



Ask-bid спрэд



Динамика акций в сравнении с индексами ММВБ и РТС

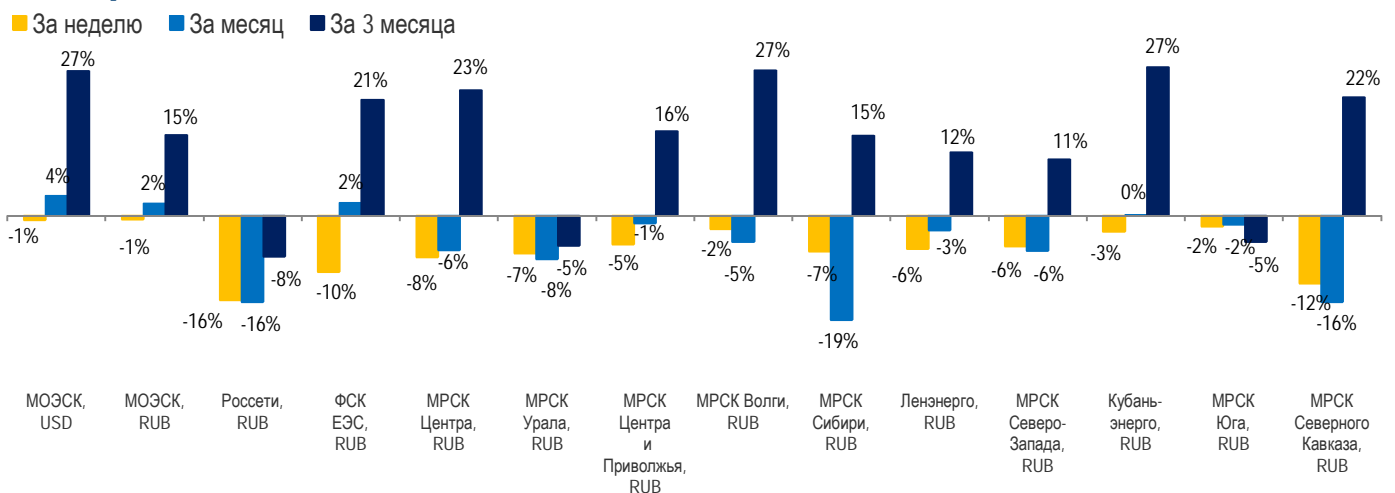


Детали динамики стоимости акций

	МОЭСК (USD)	МОЭСК (RUB)	Индекс ММВБ Электро-энергет.	Индекс ММВБ	Индекс РТС	Индекс РТС Энергет.
Неделя	-0,8%	-0,7%	-6,8%	-1,7%	-2,0%	-7,1%
Месяц	3,7%	2,3%	-4,8%	-3,7%	-2,3%	-3,3%
3 месяца	26,8%	15,0%	9,1%	-0,5%	9,7%	20,2%

	МОЭСК (USD)		МОЭСК (RUB)	
	Макс.	Мин.	Макс.	Мин.
Неделя	0,018	0,017	1,039	1,003
Месяц	0,018	0,016	1,073	0,970
3 месяца	0,018	0,013	1,073	0,872

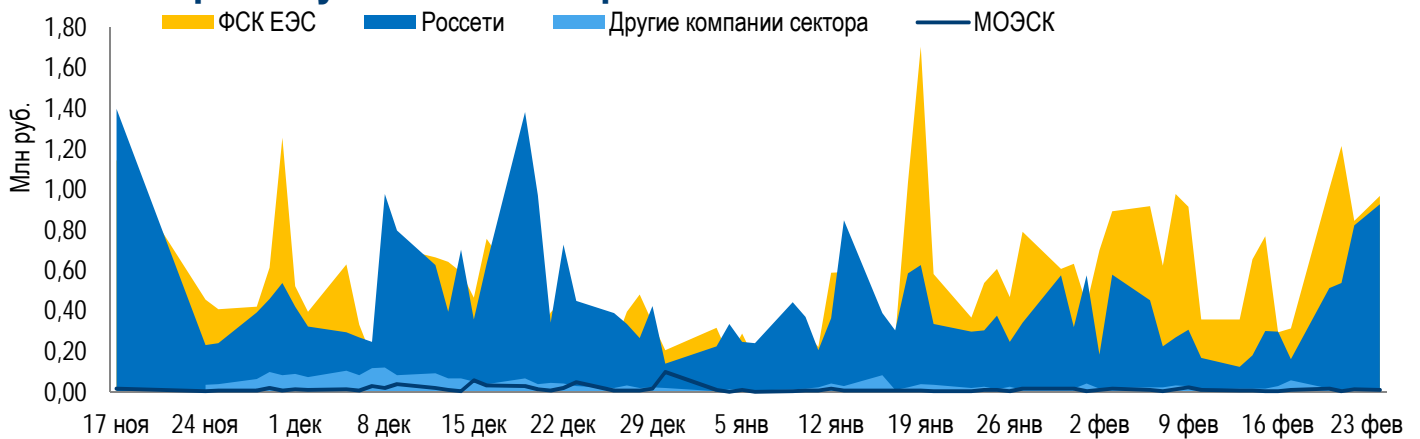
Динамика капитализации в сравнении с российскими компаниями сектора



Объем торгов акциями электросетевых компаний за неделю



Объем торгов бумагами электросетевых компаний⁽¹⁾



Количество сделок с бумагами электросетевых компаний⁽¹⁾



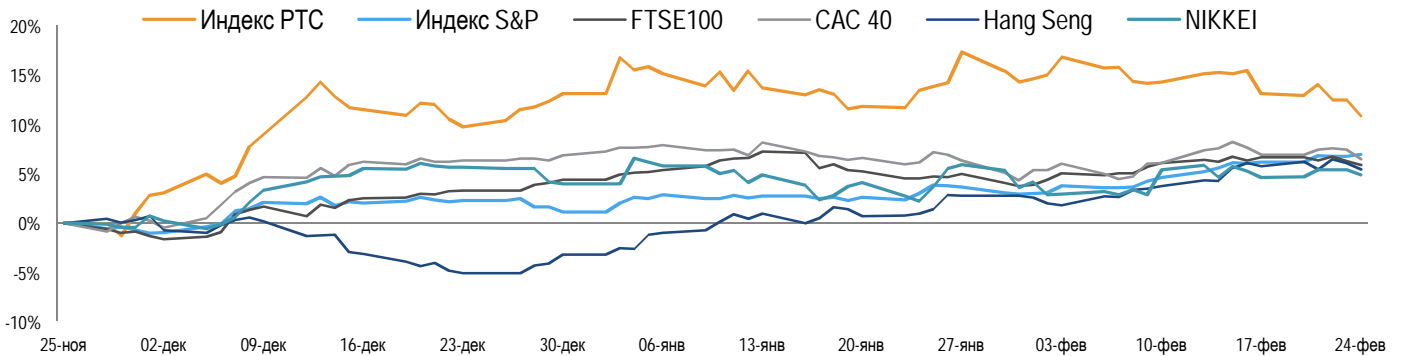
Примечание: ⁽¹⁾ для построения графиков использованы данные по акциям следующих компаний: Россети, ФСК ЕЭС, МРСК Центра, МРСК Северо-Запада, МРСК Урала, МРСК Сибири, МРСК Центра и Приволжья, МРСК Волги, МРСК Юга, МРСК Северного Кавказа, Ленэнерго, Кубаньэнерго

Консенсус-прогноз по акциям ПАО «МОЭСК»

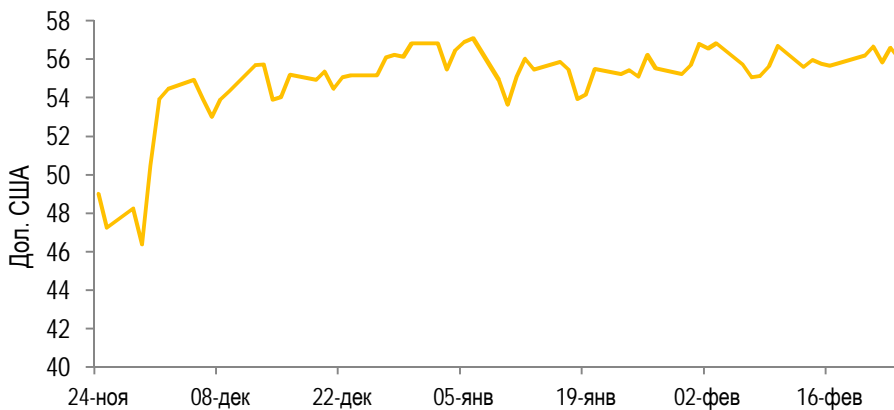
Компания ⁽¹⁾	Аналитик ⁽¹⁾	Рекомендация ⁽¹⁾	Целевая цена, руб. ⁽¹⁾	Потенциал роста ⁽²⁾	Дата ⁽¹⁾
Ренессанс Капитал	Владимир Скляр	Продавать	0,8000	-20%	1.фев.2017
БКС	Игорь Гончаров	Продавать	0,6700	-33%	17.ноя.2016
Газпромбанк			1,2000	20%	
Текущая цена			1,0030		
Консенсус			0,8900	-11,3%	

Примечания: (1) Данные информационного агентства Thomson Reuters

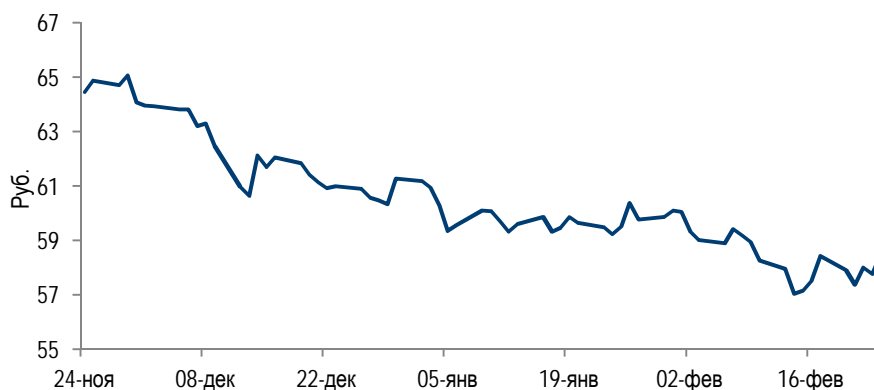
(2) Потенциал роста рассчитан по формуле: $(\text{консенсус}/\text{текущая цена}-1)*100$



	Индекс РТС	Индекс S&P	FTSE100	CAC 40	NIKKEI	Hang Seng
За неделю	-2,01%	0,69%	-0,77%	-0,46%	0,25%	-0,28%
За месяц	-2,28%	3,83%	1,31%	0,31%	2,64%	4,43%
За 3 месяца	9,74%	7,38%	6,07%	6,66%	5,18%	6,00%



Изменение цен на нефть	
Неделя	0,32%
Месяц	0,99%
3 месяца	14,27%



Изменение курса доллар/рубль	
Неделя	0,07%
Месяц	-1,28%
3 месяца	-9,26%

Примечание: (1) цена на нефть Brent



РОССЕТИ



МОЭСК

СПАСИБО ЗА ВНИМАНИЕ!

115114, Российская Федерация, г. Москва,
2-й Павелецкий проезд, д. 3, стр. 2
Тел.: (495) 662 4070, (495) 363 4070

Контакты IR

Телефон:

(495) 662 40 70 (#11-70; #11-71),

(495) 363 4070 (# 11-70; #11-71)

E-mail: IR@moesk.ru

www.moesk.ru