



**МОЭСК**

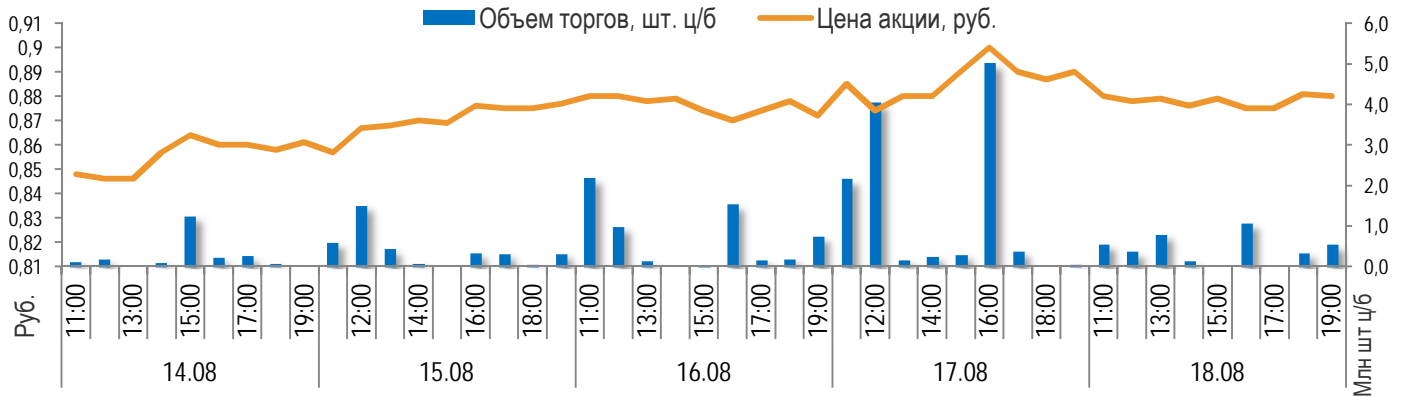
## Еженедельный мониторинг торгов акциями

<b>КОТИРОВАЛЬНЫЙ СПИСОК:</b>	<b>2 УРОВЕНЬ</b>
<b>ТИКЕР НА ММВБ:</b>	MSRS
<b>ОБЪЕМ ВЫПУСКА:</b>	48 707 091 574 ШТ.
<b>НОМИНАЛЬНАЯ СТОИМОСТЬ:</b>	50 КОП.
<b>АКЦИИ В СВОБОДНОМ ОБРАЩЕНИИ (FREE-FLOAT):</b>	10,47%

г. Москва

14.08.2017-18.08.2017

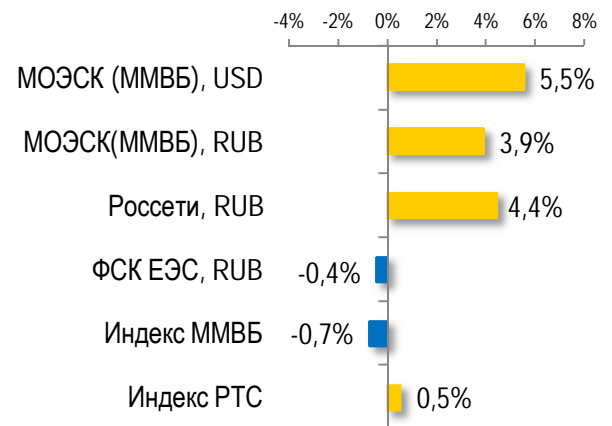
## График цены и объемов торгов



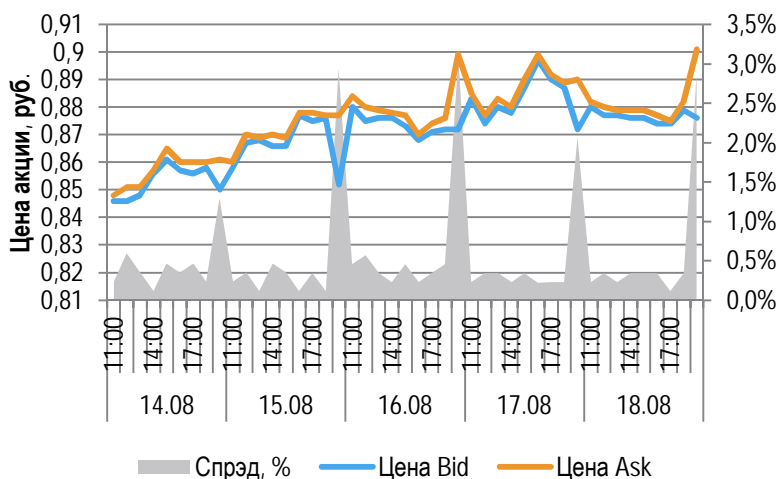
## Детали торгов

Показатель	Ед. изм.	Значение
Цена закрытия на последний день недели	руб.	0,880
Средневзвешенная цена на последний день недели	руб.	0,876
Количество сделок за неделю (полн.+ неполн. лоты)	шт.	1404
Объем торгов за неделю	млн руб.	25345,18
Объем торгов за неделю	млн шт.	28,8

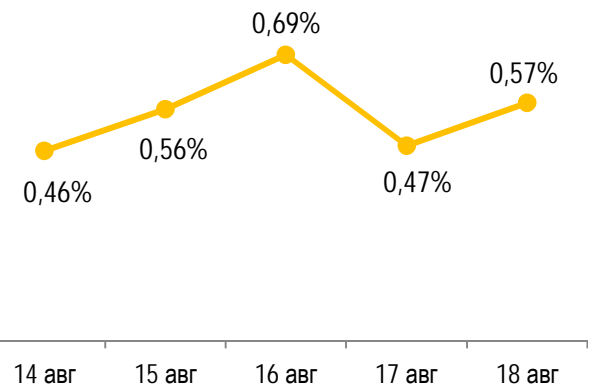
## Изменение за неделю



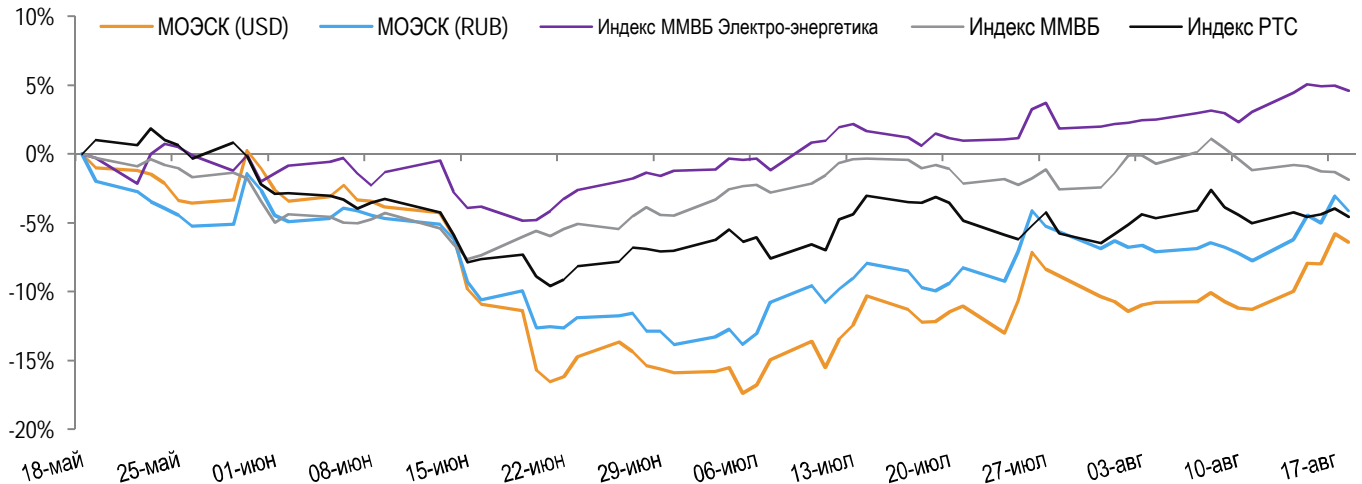
## Изменение цен спроса и предложения



## Ask-bid спрэд



## Динамика акций в сравнении с индексами ММВБ и РТС



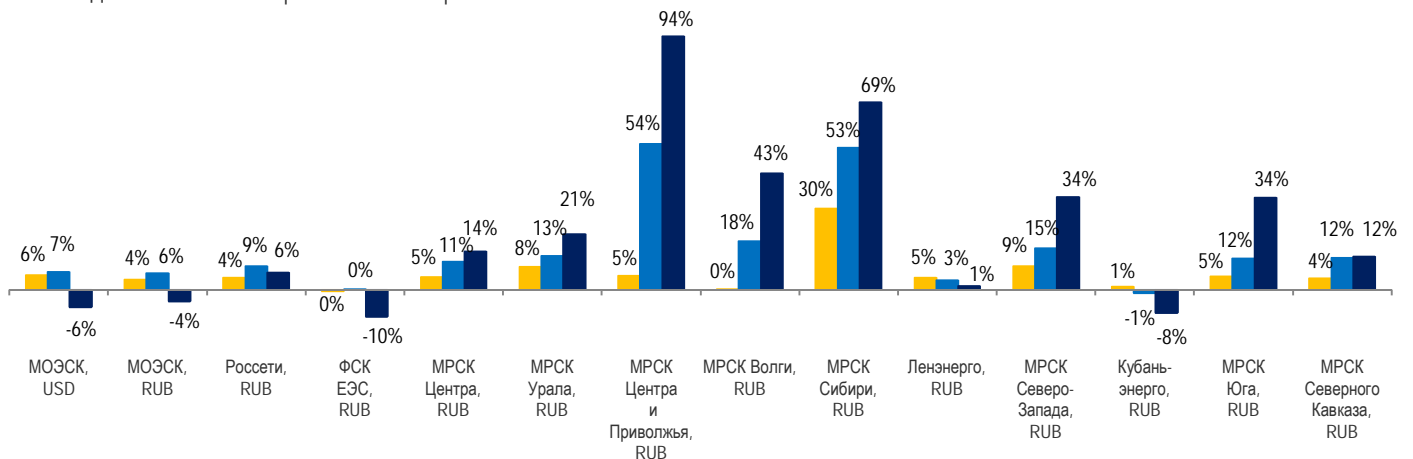
## Детали динамики стоимости акций

	МОЭСК (USD)	МОЭСК (RUB)	Индекс ММВБ Электро-энергет.	Индекс ММВБ	Индекс РТС	Индекс РТС Энергет.
Неделя	5,5%	3,9%	1,5%	-0,7%	0,5%	2,8%
Месяц	6,6%	6,2%	4,0%	-0,9%	-1,0%	3,8%
3 месяца	-6,4%	-4,1%	4,6%	-1,9%	-4,5%	1,8%

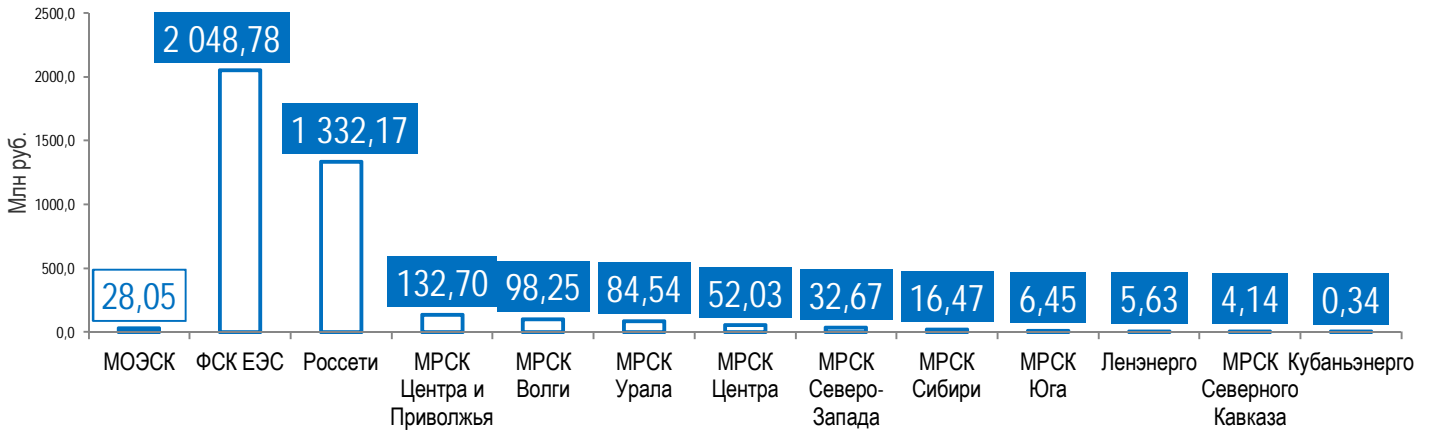
	МОЭСК (USD)		МОЭСК (RUB)	
	Макс.	Мин.	Макс.	Мин.
Неделя	0,015	0,014	0,890	0,847
Месяц	0,015	0,014	0,890	0,827
3 месяца	0,016	0,013	0,918	0,791

## Динамика капитализации в сравнении с российскими компаниями сектора

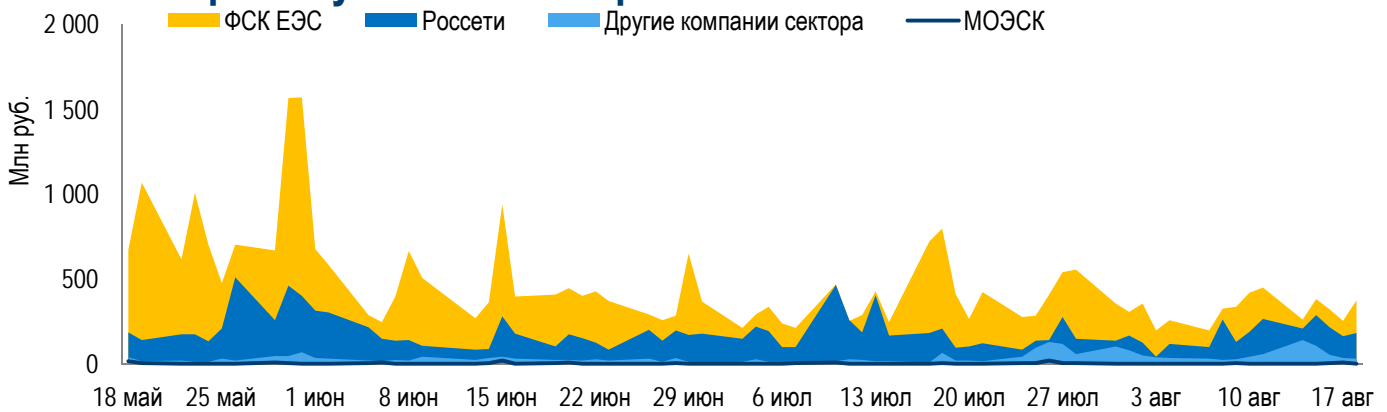
■ За неделю ■ За месяц ■ За 3 месяца



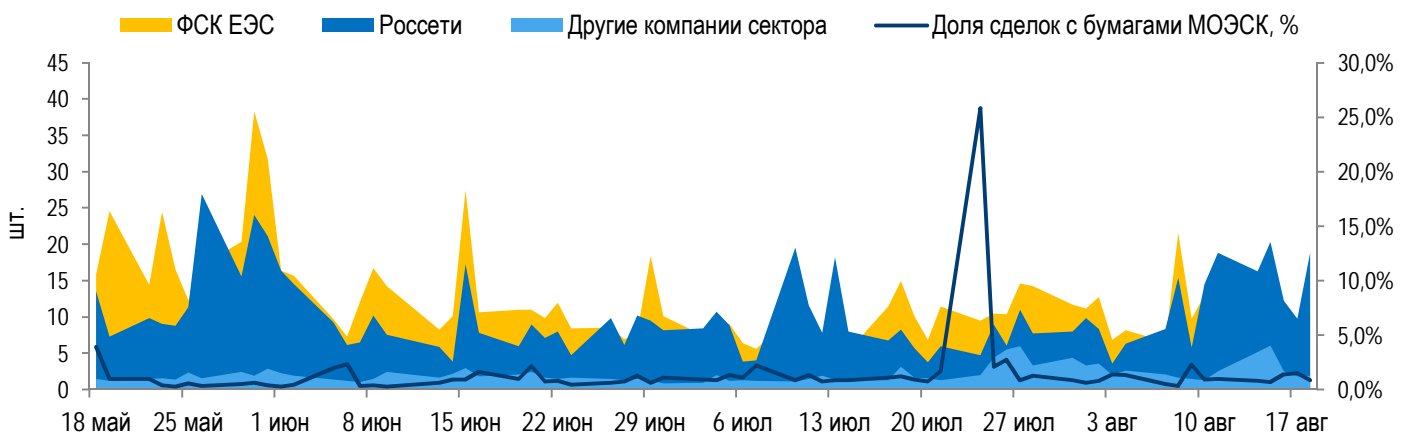
## Объем торгов акциями электросетевых компаний за неделю



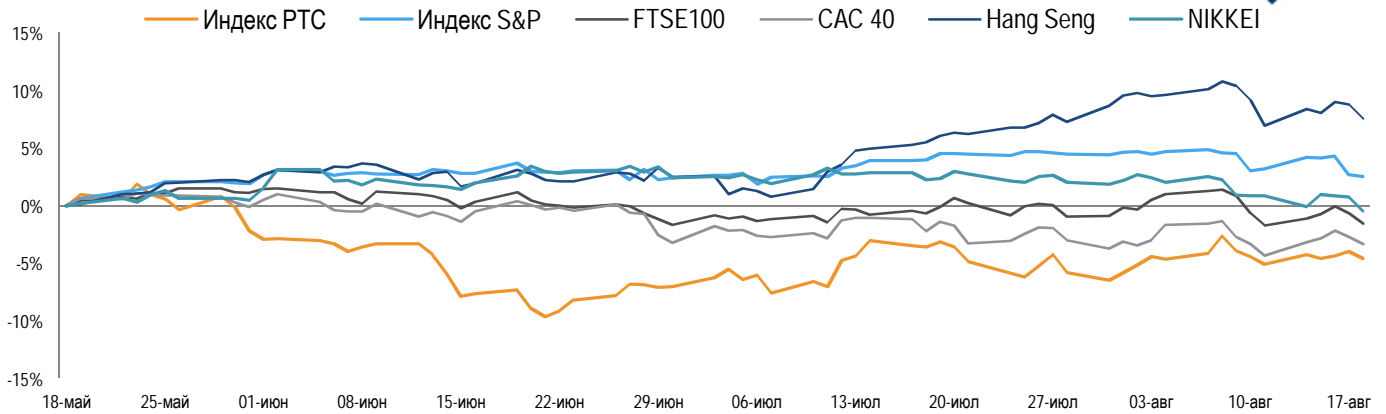
## Объем торгов бумагами электросетевых компаний<sup>(1)</sup>



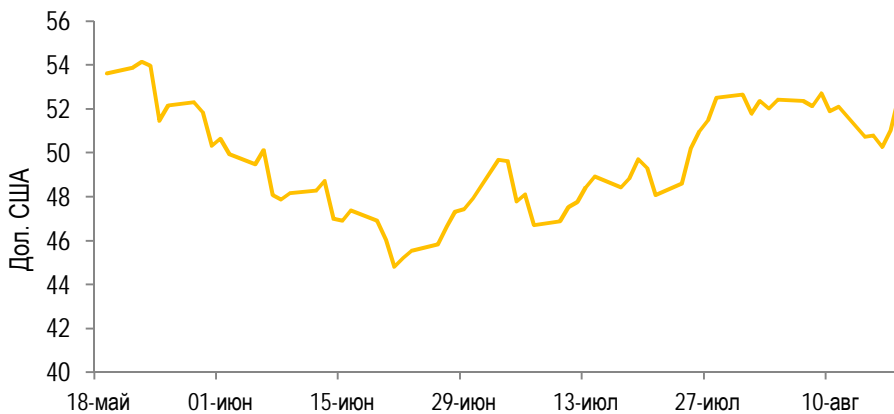
## Количество сделок с бумагами электросетевых компаний<sup>(1)</sup>



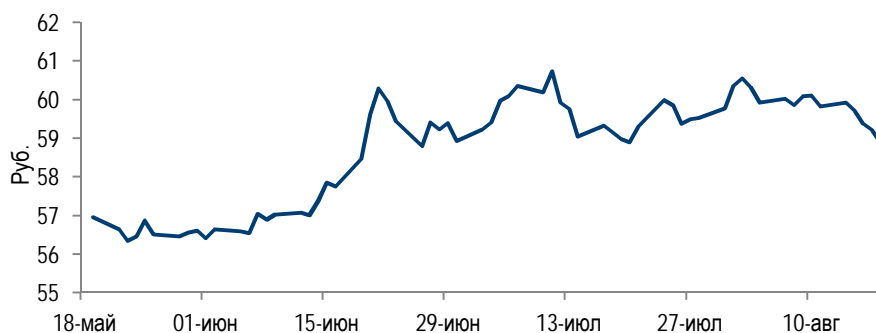
Примечание: <sup>(1)</sup> для построения графиков использованы данные по акциям следующих компаний: Россети, ФСК ЕЭС, МРСК Центра, МРСК Северо-Запада, МРСК Урала, МРСК Сибири, МРСК Центра и Приволжья, МРСК Волги, МРСК Юга, МРСК Северного Кавказа, Ленэнерго, Кубаньэнерго



	Индекс РТС	Индекс S&P	FTSE100	CAC 40	NIKKEI	Hang Seng
<b>За неделю</b>	0,53%	-0,65%	0,19%	1,05%	-1,31%	0,61%
<b>За месяц</b>	-1,02%	-1,42%	-0,90%	-1,14%	-2,65%	1,97%
<b>За 3 месяца</b>	-4,55%	2,53%	-1,51%	-3,32%	-0,43%	7,60%



Изменение цен на нефть	
<b>Неделя</b>	1,19%
<b>Месяц</b>	7,94%
<b>3 месяца</b>	0,40%



Изменение курса доллар/рубль	
<b>Неделя</b>	-1,53%
<b>Месяц</b>	-0,44%
<b>3 месяца</b>	2,40%

Примечание: (1) цена на нефть Brent



РОССЕТИ



**МОЭСК**

## **СПАСИБО ЗА ВНИМАНИЕ!**

115114, Российская Федерация, г. Москва,

2-й Павелецкий проезд, д. 3, стр. 2

Тел.: 8 (495) 662 4070, 8 (495) 363 4070

### **Контакты IR**

#### **Телефон:**

8 (495) 662 4070 (#11-70, #11-71),

8 (495) 363 4070 (#11-70, #11-71)

#### **E-mail:**

IR@moesk.ru

[www.moesk.ru](http://www.moesk.ru)