

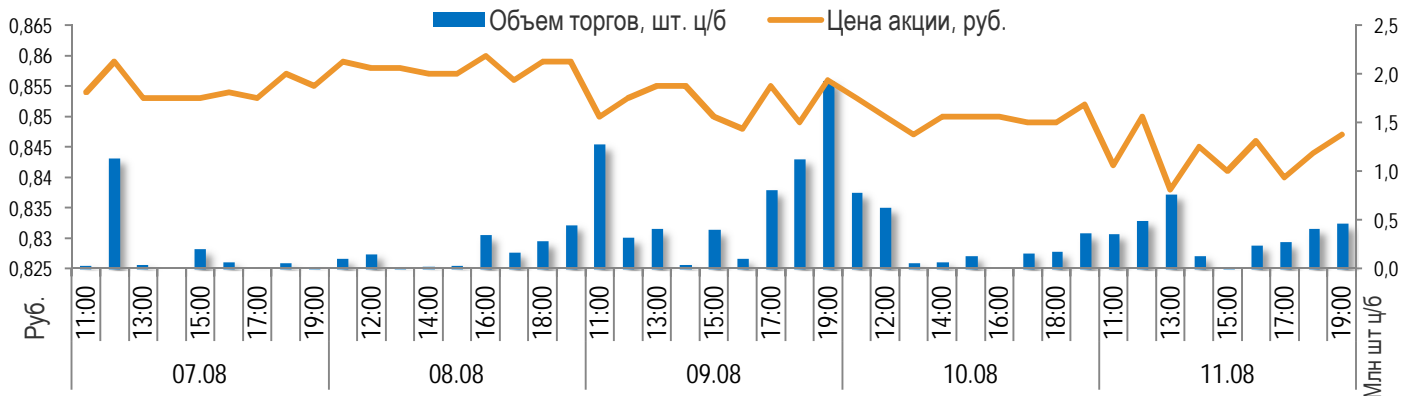


**МОЭСК**

## Еженедельный мониторинг торгов акциями

<b>КОТИРОВАЛЬНЫЙ СПИСОК:</b>	<b>2 УРОВЕНЬ</b>
<b>ТИКЕР НА ММВБ:</b>	MSRS
<b>ОБЪЕМ ВЫПУСКА:</b>	48 707 091 574 ШТ.
<b>НОМИНАЛЬНАЯ СТОИМОСТЬ:</b>	50 КОП.
<b>АКЦИИ В СВОБОДНОМ ОБРАЩЕНИИ (FREE-FLOAT):</b>	10,47%

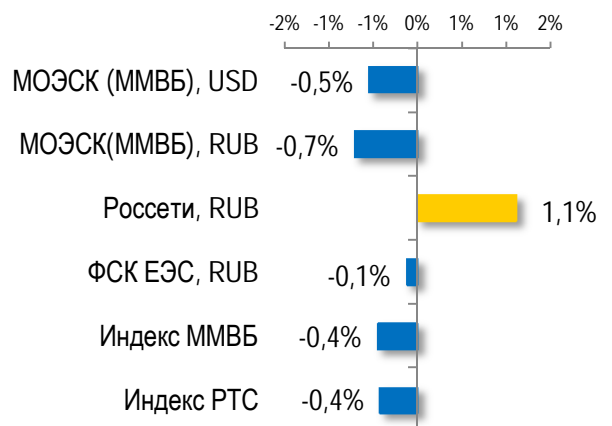
## График цены и объемов торгов



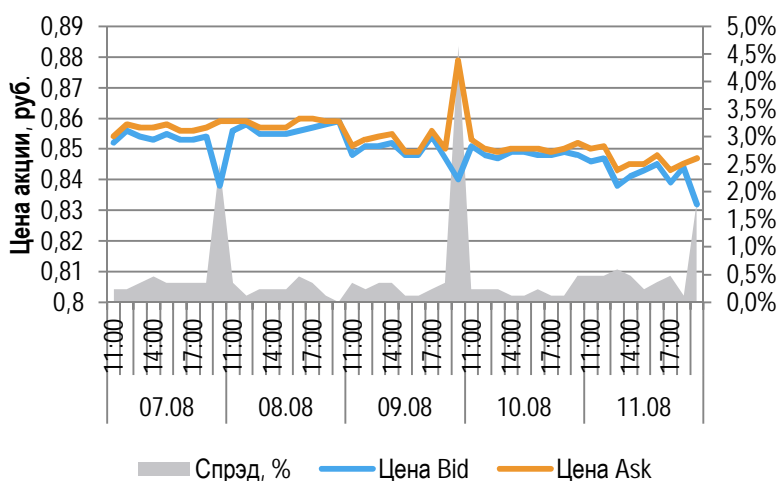
## Детали торгов

Показатель	Ед. изм.	Значение
Цена закрытия на последний день недели	руб.	0,847
Средневзвешенная цена на последний день недели	руб.	0,844
Количество сделок за неделю (полн.+ неполн. лоты)	шт.	1205
Объем торгов за неделю	млн руб.	13029,21
Объем торгов за неделю	млн шт.	15,3

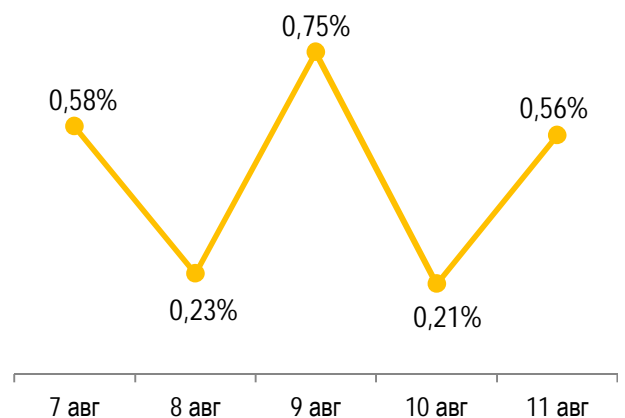
## Изменение за неделю



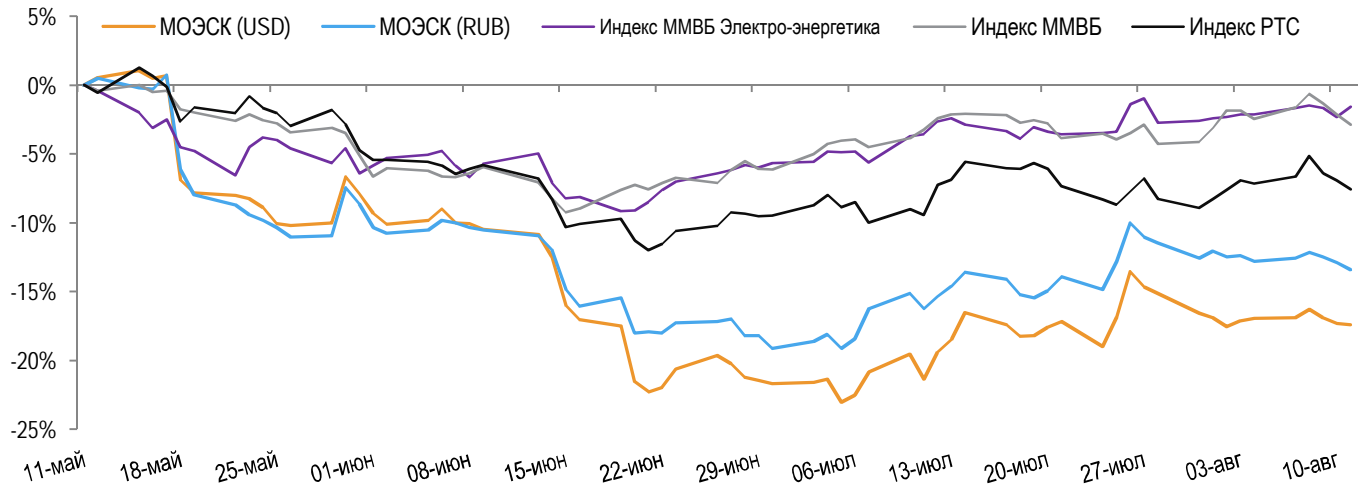
## Изменение цен спроса и предложения



## Ask-bid спрэд



## Динамика акций в сравнении с индексами ММВБ и РТС



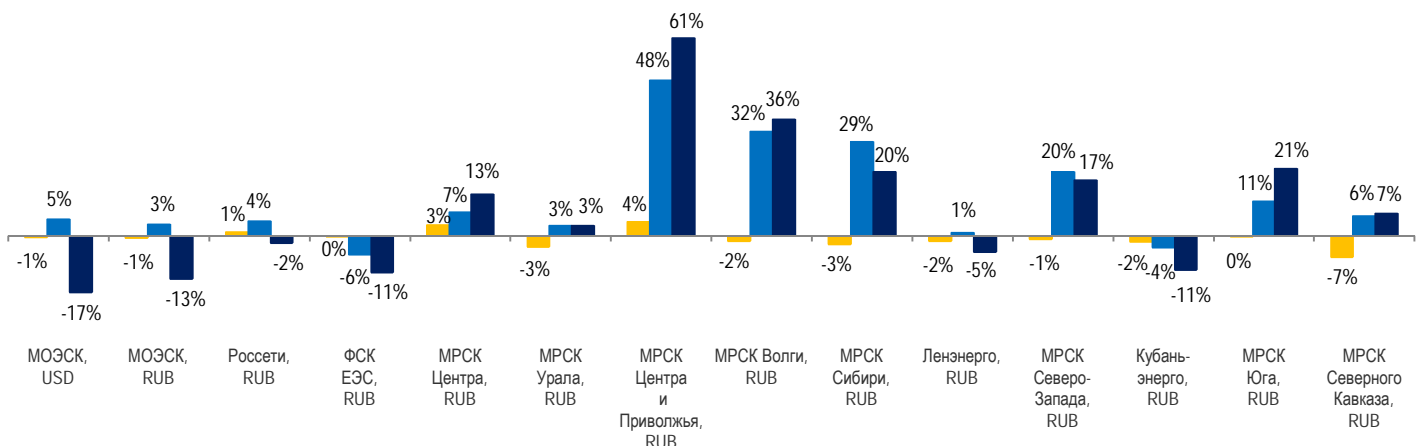
## Детали динамики стоимости акций

	МОЭСК (USD)	МОЭСК (RUB)	Индекс ММВБ Электро-энергетика	Индекс ММВБ	Индекс РТС	Индекс РТС Энергет.
Неделя	-0,5%	-0,7%	0,6%	-0,4%	-0,4%	0,6%
Месяц	5,0%	3,4%	2,1%	0,4%	2,1%	3,8%
3 месяца	-17,4%	-13,4%	-1,6%	-2,9%	-7,5%	-6,3%

	МОЭСК (USD)		МОЭСК (RUB)	
	Макс.	Мин.	Макс.	Мин.
Неделя	0,014	0,014	0,859	0,847
Месяц	0,015	0,013	0,880	0,819
3 месяца	0,017	0,013	0,985	0,791

## Динамика капитализации в сравнении с российскими компаниями сектора

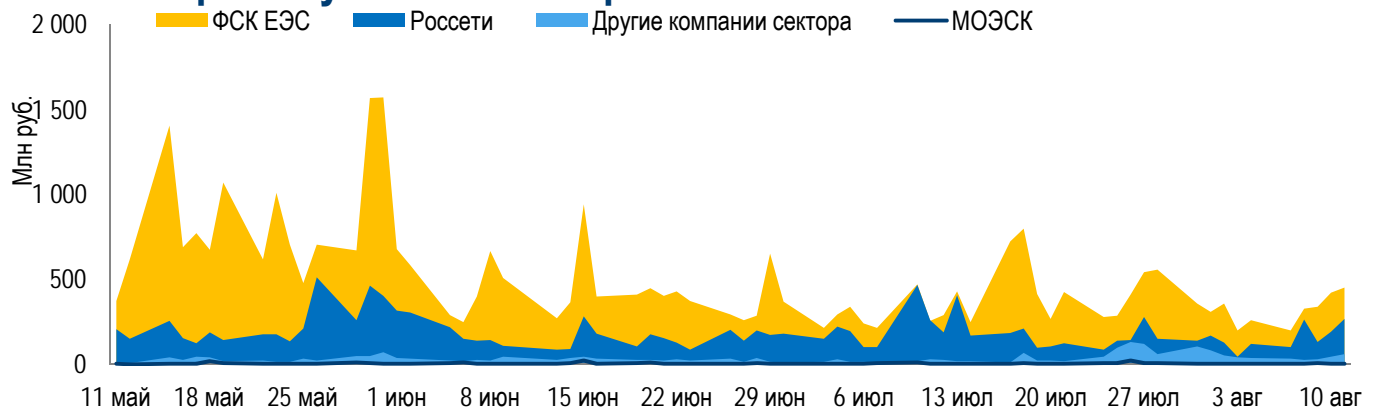
■ За неделю ■ За месяц ■ За 3 месяца



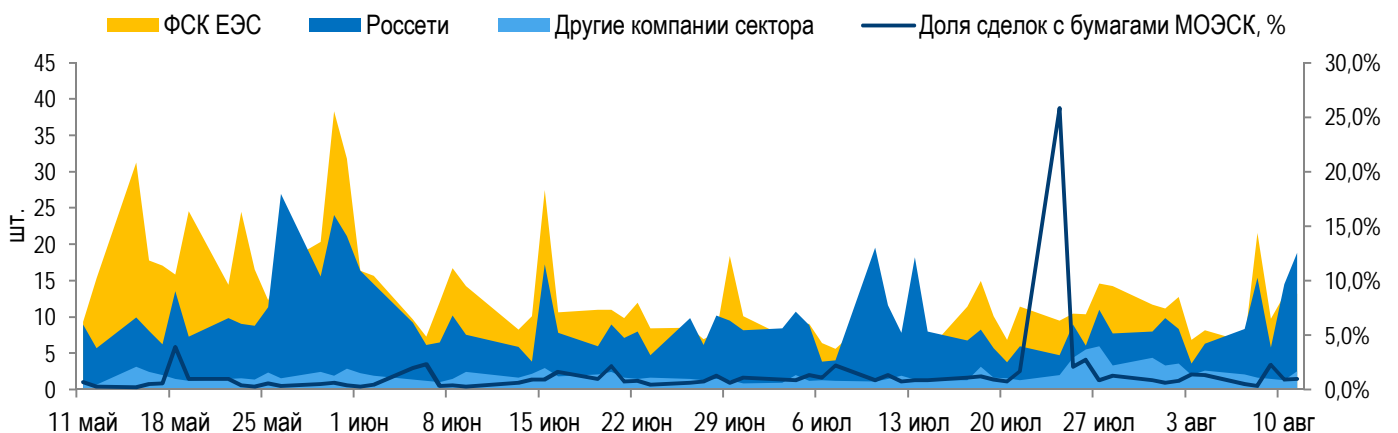
## Объем торгов акциями электросетевых компаний за неделю



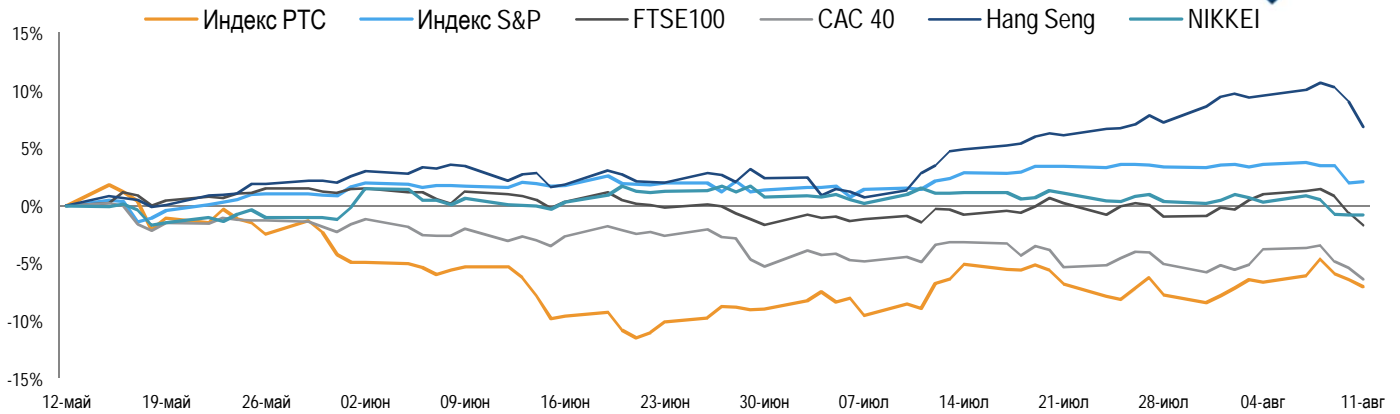
## Объем торгов бумагами электросетевых компаний<sup>(1)</sup>



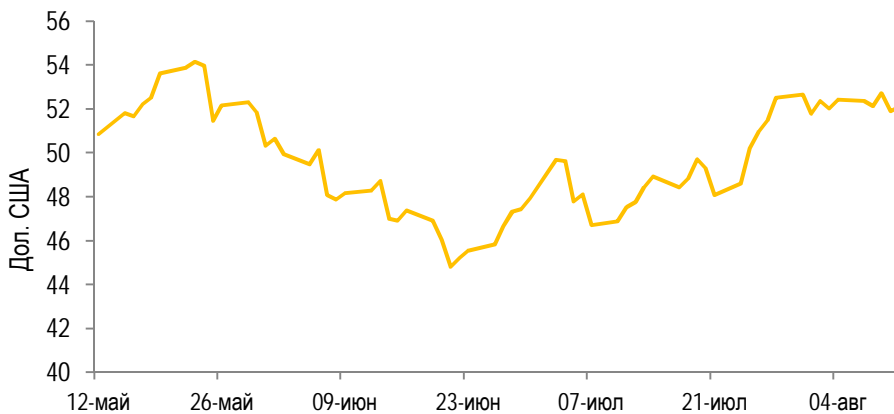
## Количество сделок с бумагами электросетевых компаний<sup>(1)</sup>



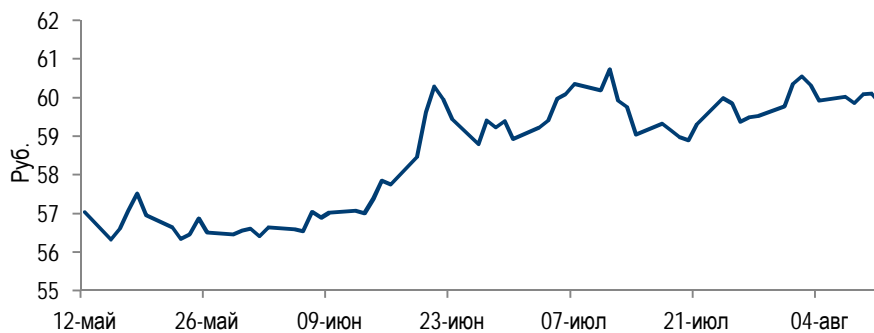
Примечание: (1) для построения графиков использованы данные по акциям следующих компаний: Россети, ФСК ЕЭС, МРСК Центра, МРСК Северо-Запада, МРСК Урала, МРСК Сибири, МРСК Центра и Приволжья, МРСК Волги, МРСК Юга, МРСК Северного Кавказа, Ленэнерго, Кубаньэнерго



	Индекс РТС	Индекс S&P	FTSE100	CAC 40	NIKKEI	Hang Seng
<b>За неделю</b>	-0,42%	-1,43%	-2,69%	-2,74%	-1,12%	-2,46%
<b>За месяц</b>	2,09%	0,65%	-0,27%	-1,55%	-2,31%	3,89%
<b>За 3 месяца</b>	-7,54%	1,96%	-1,04%	-5,99%	-1,16%	7,00%



Изменение цен на нефть	
<b>Неделя</b>	-0,61%
<b>Месяц</b>	9,64%
<b>3 месяца</b>	2,62%



Изменение курса доллар/рубль	
<b>Неделя</b>	-0,16%
<b>Месяц</b>	-1,52%
<b>3 месяца</b>	4,84%



**МОЭСК**

## **СПАСИБО ЗА ВНИМАНИЕ!**

115114, Российская Федерация, г. Москва,  
2-й Павелецкий проезд, д. 3, стр. 2  
Тел.: 8 (495) 662 4070, 8 (495) 363 4070

### **Контакты IR**

#### **Телефон:**

8 (495) 662 4070 (#11-70, #11-71),

8 (495) 363 4070 (#11-70, #11-71)

#### **E-mail:**

IR@moesk.ru

[www.moesk.ru](http://www.moesk.ru)