

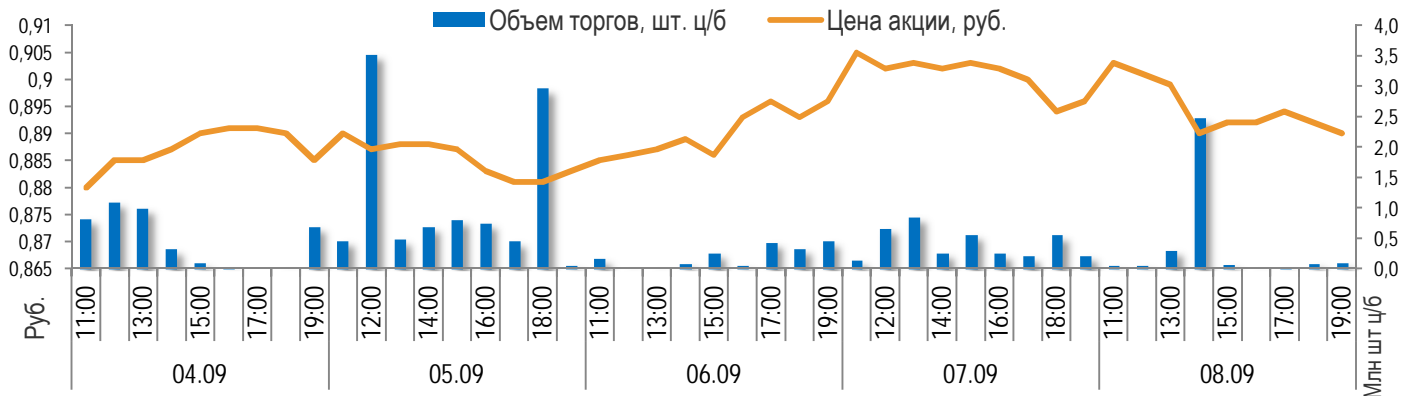


**МОЭСК**

## Еженедельный мониторинг торгов акциями

<b>КОТИРОВАЛЬНЫЙ СПИСОК:</b>	<b>2 УРОВЕНЬ</b>
<b>ТИКЕР НА ММВБ:</b>	MSRS
<b>ОБЪЕМ ВЫПУСКА:</b>	48 707 091 574 ШТ.
<b>НОМИНАЛЬНАЯ СТОИМОСТЬ:</b>	50 КОП.
<b>АКЦИИ В СВОБОДНОМ ОБРАЩЕНИИ (FREE-FLOAT):</b>	10,47%

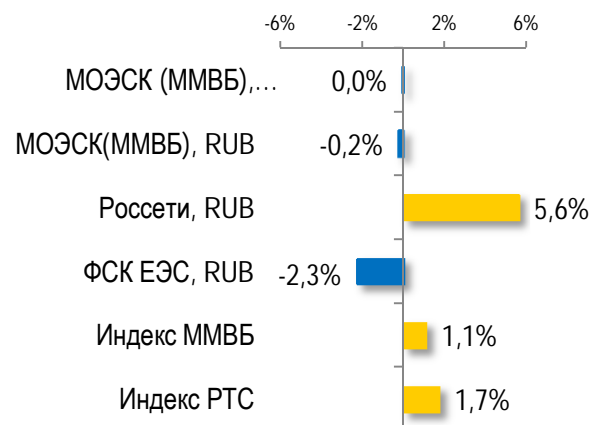
## График цены и объемов торгов



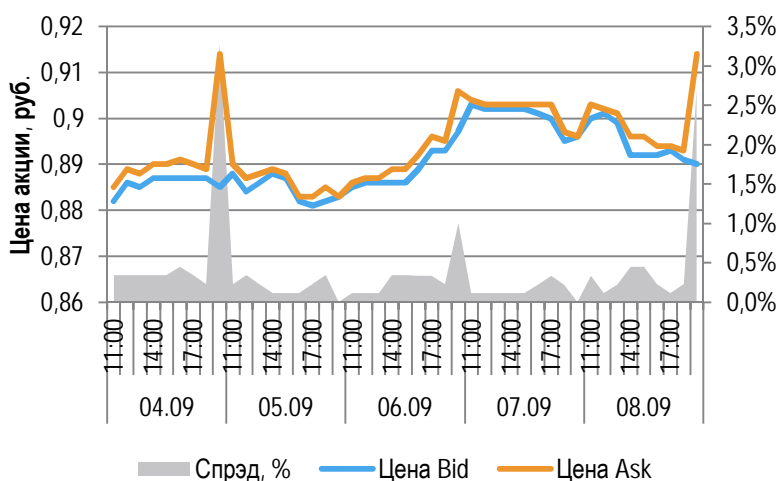
## Детали торгов

Показатель	Ед. изм.	Значение
Цена закрытия на последний день недели	руб.	0,890
Средневзвешенная цена на последний день недели	руб.	0,892
Количество сделок за неделю (полн.+ неполн. лоты)	шт.	729
Объем торгов за неделю	млн руб.	20664,81
Объем торгов за неделю	млн шт.	23,2

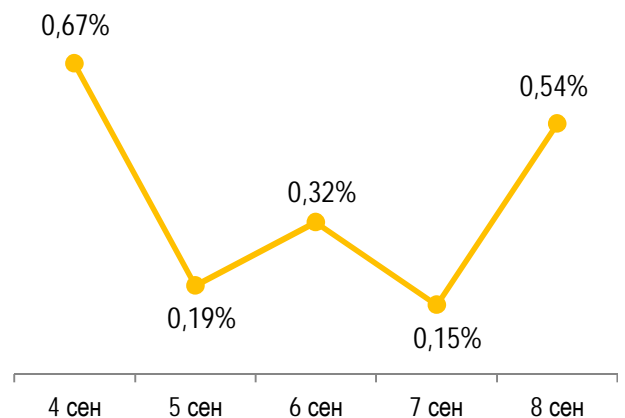
## Изменение за неделю



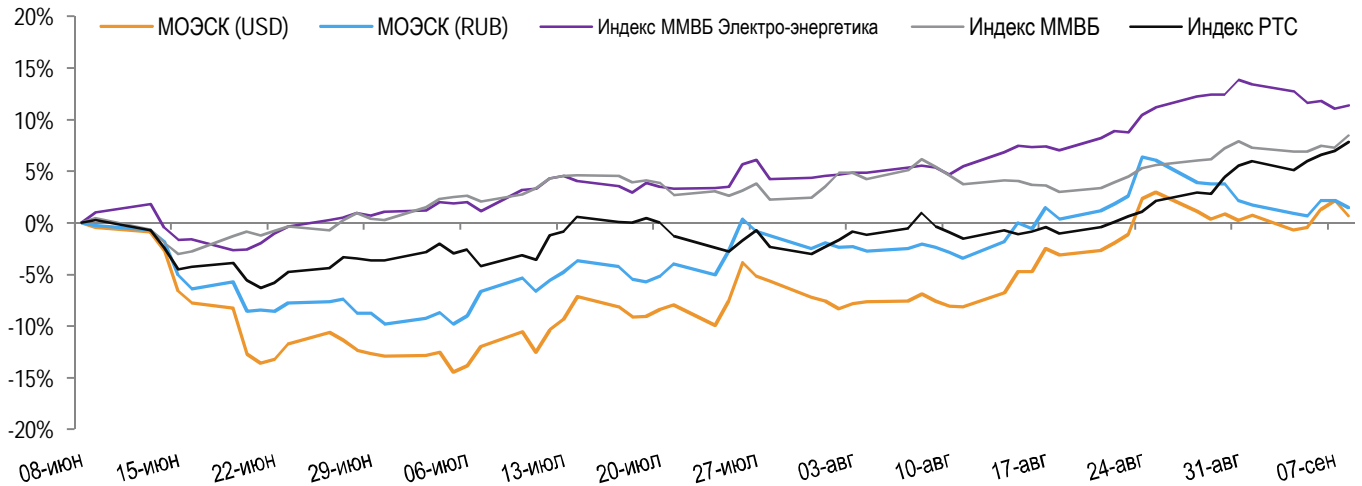
## Изменение цен спроса и предложения



## Ask-bid спрэд



## Динамика акций в сравнении с индексами ММВБ и РТС



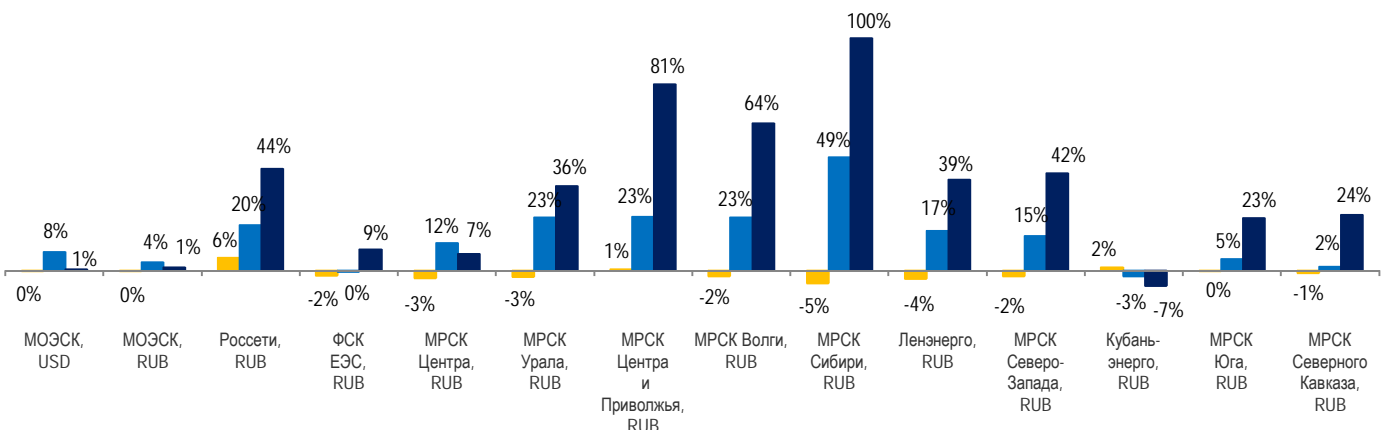
## Детали динамики стоимости акций

	МОЭСК (USD)	МОЭСК (RUB)	Индекс ММВБ Электро-энергет.	Индекс ММВБ	Индекс РТС	Индекс РТС Энергет.
Неделя	0,0%	-0,2%	-1,8%	1,1%	1,7%	-1,2%
Месяц	8,2%	3,6%	5,5%	2,2%	6,8%	10,3%
3 месяца	0,7%	1,5%	11,4%	8,5%	7,8%	10,7%


	МОЭСК (USD)		МОЭСК (RUB)	
	Макс.	Мин.	Макс.	Мин.
Неделя	0,016	0,015	0,896	0,883
Месяц	0,016	0,014	0,933	0,847
3 месяца	0,016	0,013	0,933	0,791

## Динамика капитализации в сравнении с российскими компаниями сектора

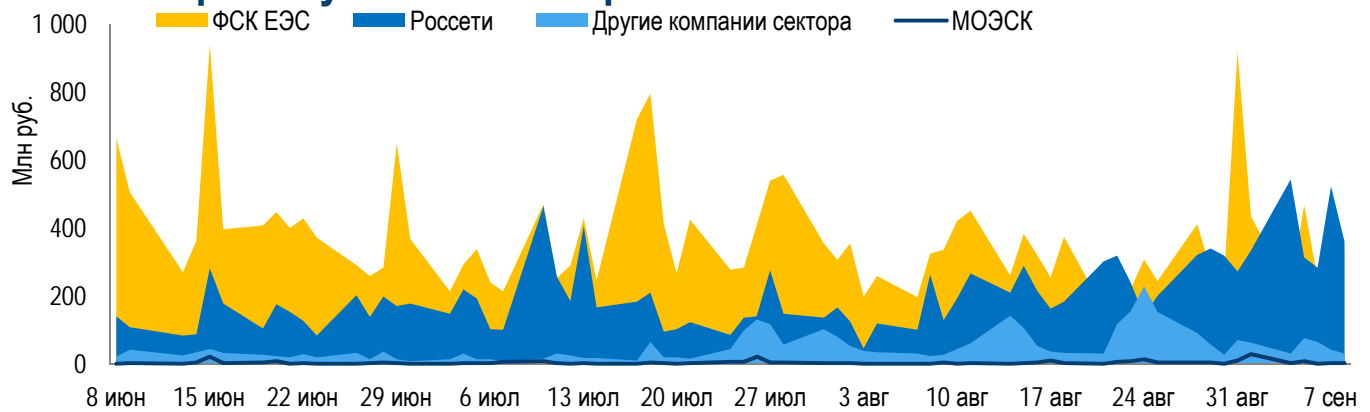
■ За неделю ■ За месяц ■ За 3 месяца



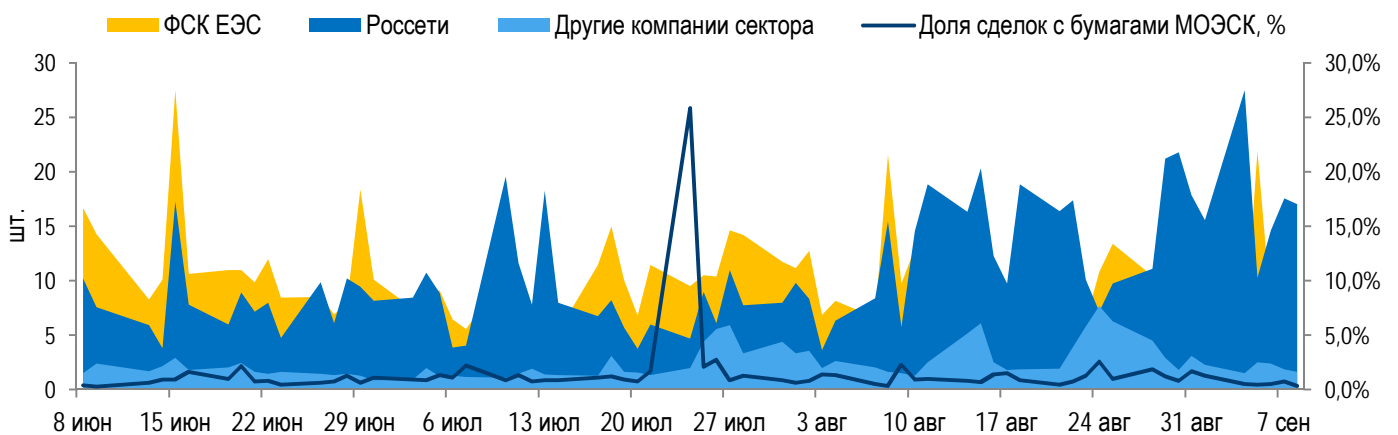
## Объем торгов акциями электросетевых компаний за неделю



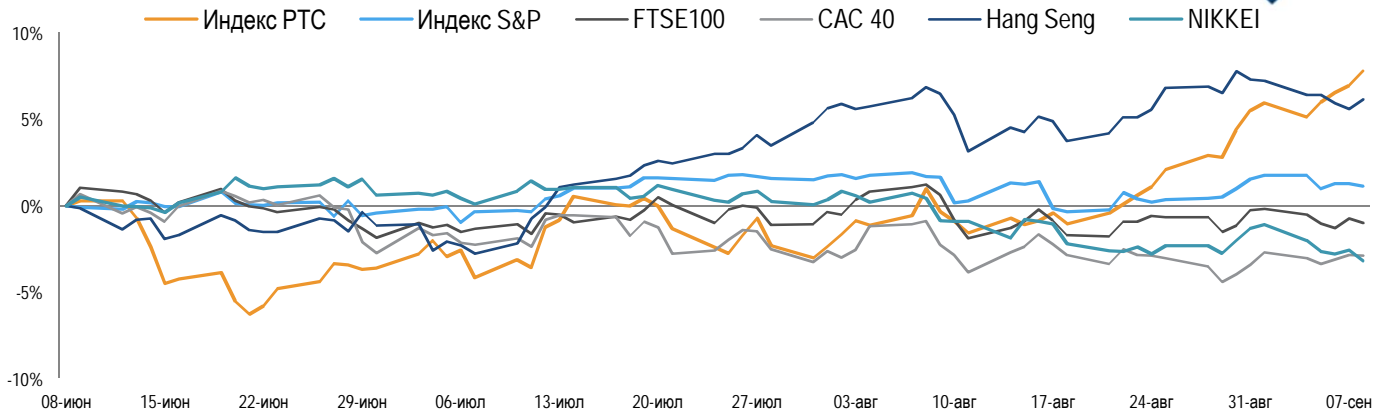
## Объем торгов бумагами электросетевых компаний<sup>(1)</sup>



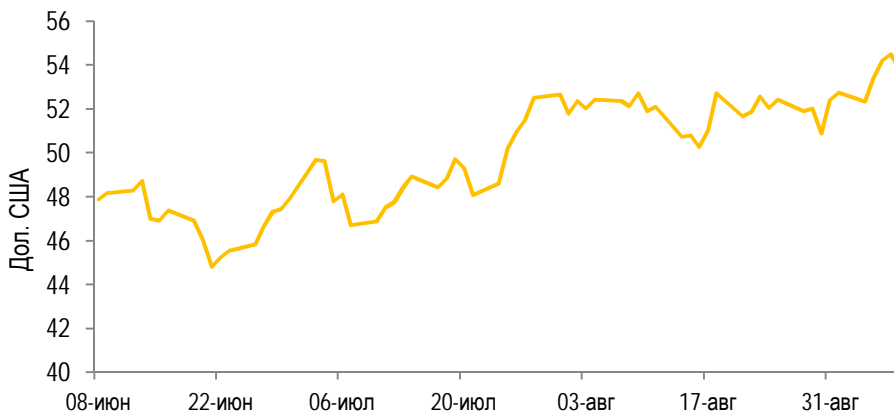
## Количество сделок с бумагами электросетевых компаний<sup>(1)</sup>



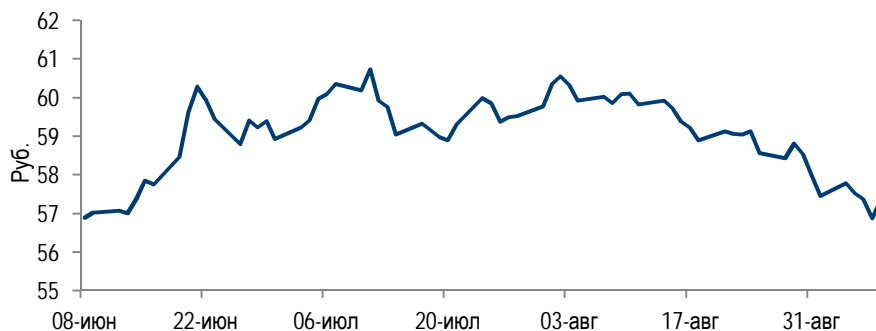
Примечание: <sup>(1)</sup> для построения графиков использованы данные по акциям следующих компаний: Россети, ФСК ЕЭС, МРСК Центра, МРСК Северо-Запада, МРСК Урала, МРСК Сибири, МРСК Центра и Приволжья, МРСК Волги, МРСК Юга, МРСК Северного Кавказа, Ленэнерго, Кубаньэнерго



	Индекс РТС	Индекс S&P	FTSE100	CAC 40	NIKKEI	Hang Seng
<b>За неделю</b>	1,73%	-0,61%	-0,82%	-0,19%	-2,12%	-1,02%
<b>За месяц</b>	6,76%	-0,55%	-2,19%	-2,02%	-3,61%	-0,67%
<b>За 3 месяца</b>	7,81%	1,14%	-0,97%	-2,86%	-3,19%	6,16%



Изменение цен на нефть	
<b>Неделя</b>	1,95%
<b>Месяц</b>	3,15%
<b>3 месяца</b>	12,37%



Изменение курса доллар/рубль	
<b>Неделя</b>	-0,18%
<b>Месяц</b>	-4,20%
<b>3 месяца</b>	0,81%

Примечание: (1) цена на нефть Brent



РОССЕТИ



**МОЭСК**

## **СПАСИБО ЗА ВНИМАНИЕ!**

115114, Российская Федерация, г. Москва,

2-й Павелецкий проезд, д. 3, стр. 2

Тел.: 8 (495) 662 4070, 8 (495) 363 4070

### **Контакты IR**

#### **Телефон:**

8 (495) 662 4070 (#11-70, #11-71),

8 (495) 363 4070 (#11-70, #11-71)

#### **E-mail:**

IR@moesk.ru

[www.moesk.ru](http://www.moesk.ru)