

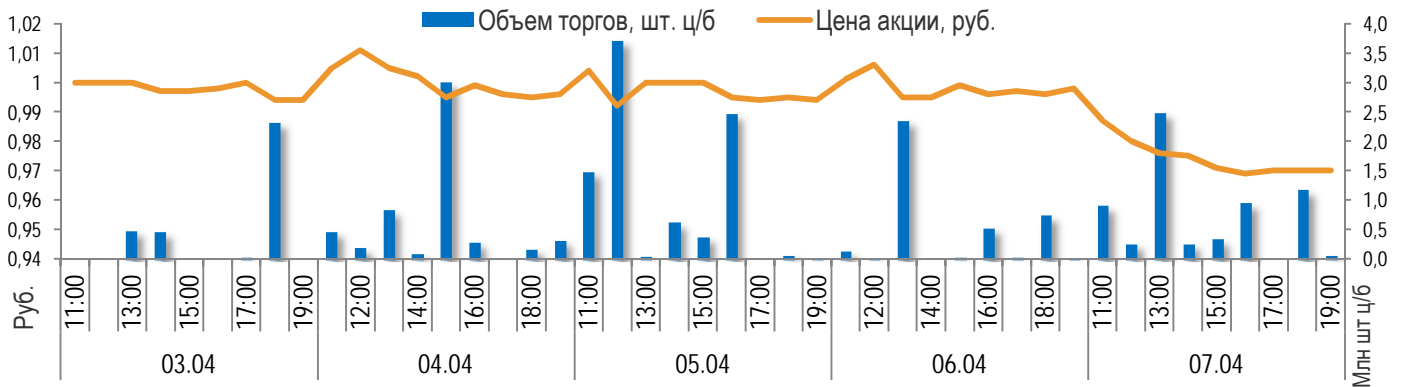


МОЭСК

Еженедельный мониторинг торгов акциями

КОТИРОВАЛЬНЫЙ СПИСОК:	2 УРОВЕНЬ
ТИКЕР НА ММВБ:	MSRS
ОБЪЕМ ВЫПУСКА:	48 707 091 574 ШТ.
НОМИНАЛЬНАЯ СТОИМОСТЬ:	50 КОП.
АКЦИИ В СВОБОДНОМ ОБРАЩЕНИИ (FREE-FLOAT):	10,15%

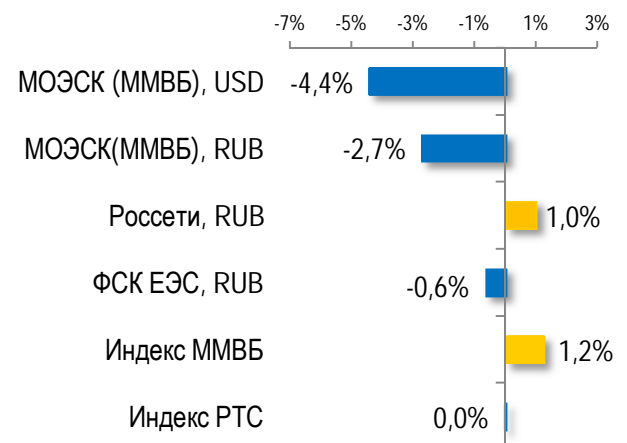
График цены и объемов торгов



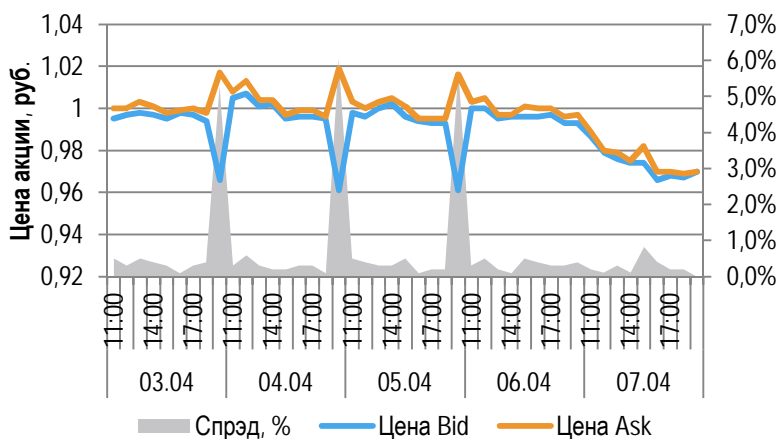
Детали торгов

Показатель	Ед. изм.	Значение
Цена закрытия на последний день недели	руб.	0,970
Средневзвешенная цена на последний день недели	руб.	0,974
Количество сделок за неделю (полн.+ неполн. лоты)	шт.	673
Объем торгов за неделю	млн руб.	27,93
Объем торгов за неделю	млн шт.	28,1

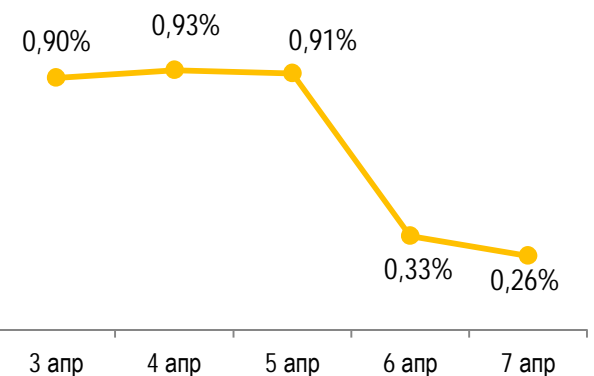
Изменение за неделю



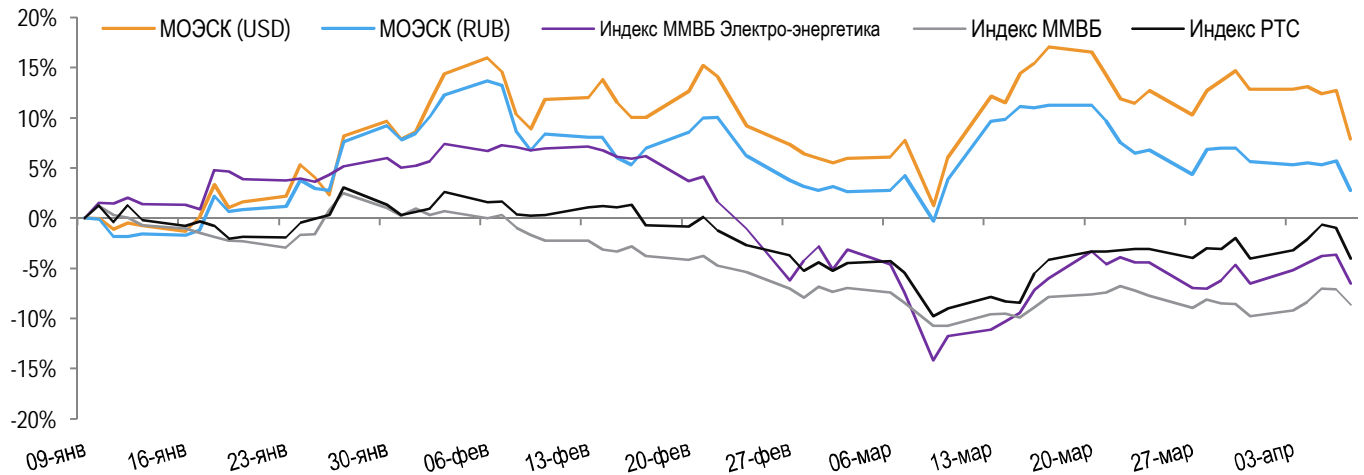
Изменение цен спроса и предложения



Ask-bid спрэд



Динамика акций в сравнении с индексами ММВБ и РТС



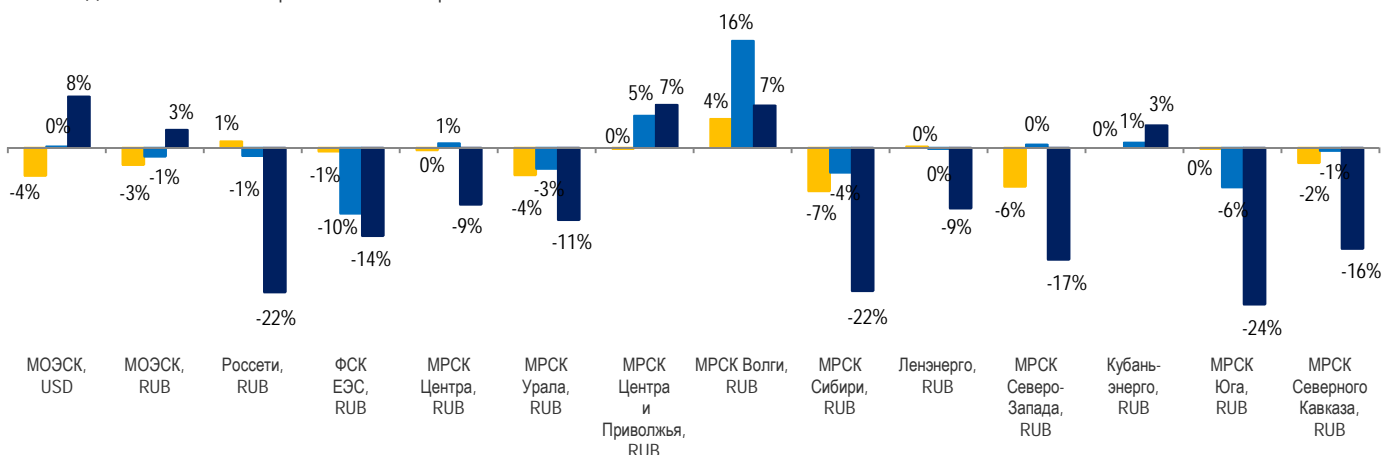
Детали динамики стоимости акций

	МОЭСК (USD)	МОЭСК (RUB)	Индекс ММВБ Энергет.	Индекс ММВБ	Индекс РТС	Индекс РТС Энергет.
Неделя	-4,4%	-2,7%	0,0%	1,2%	0,0%	-1,2%
Месяц	0,2%	-1,4%	0,9%	-0,2%	1,5%	2,6%
3 месяца	7,9%	2,8%	-6,5%	-8,6%	-4,0%	-1,8%

	МОЭСК (USD)		МОЭСК (RUB)	
	Макс.	Мин.	Макс.	Мин.
Неделя	0,018	0,017	0,998	0,970
Месяц	0,018	0,016	1,050	0,941
3 месяца	0,018	0,016	1,073	0,927

Динамика капитализации в сравнении с российскими компаниями сектора

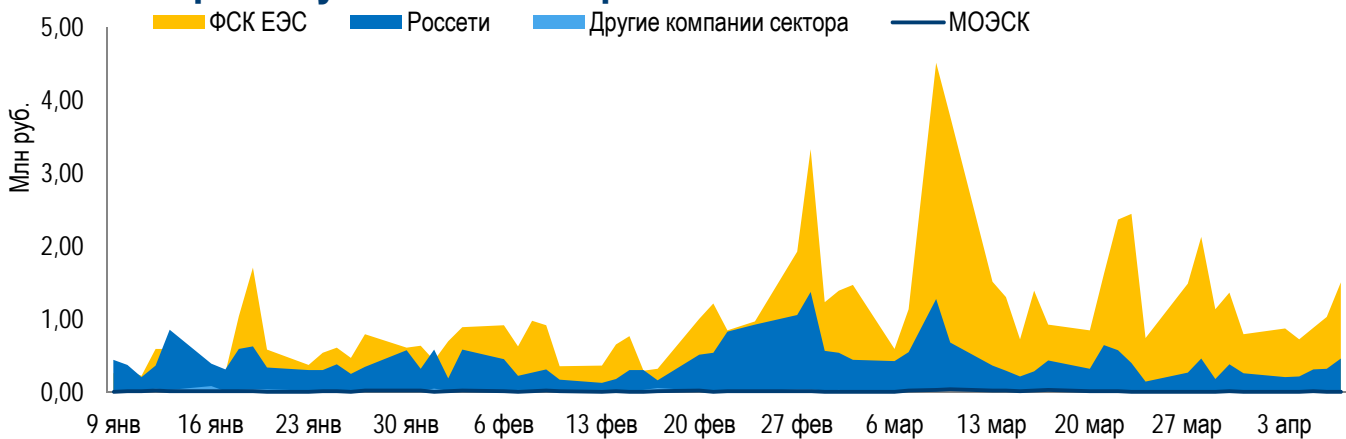
■ За неделю ■ За месяц ■ За 3 месяца



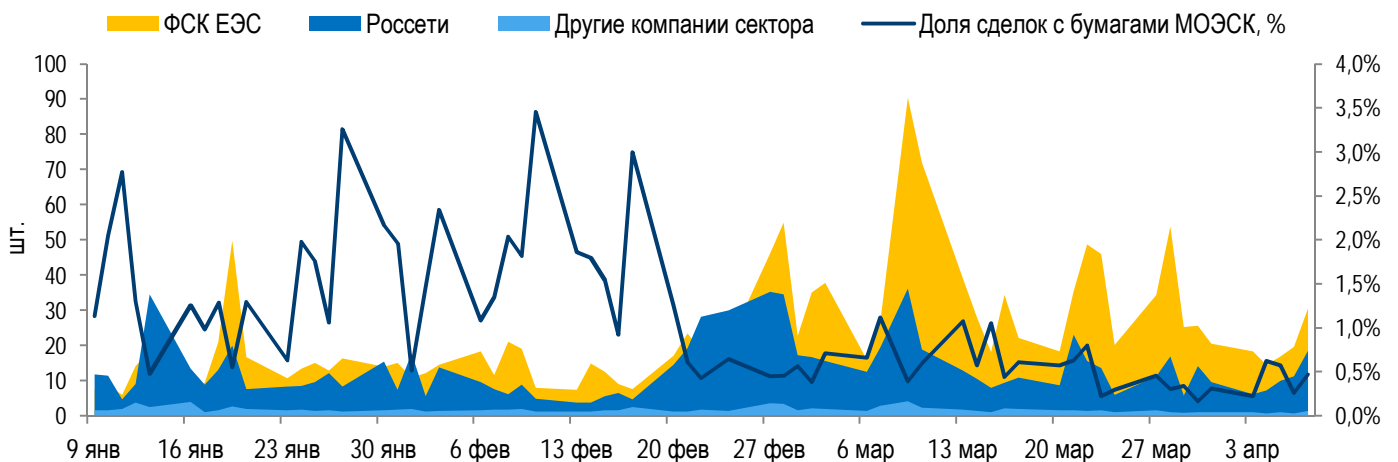
Объем торгов акциями электросетевых компаний за неделю



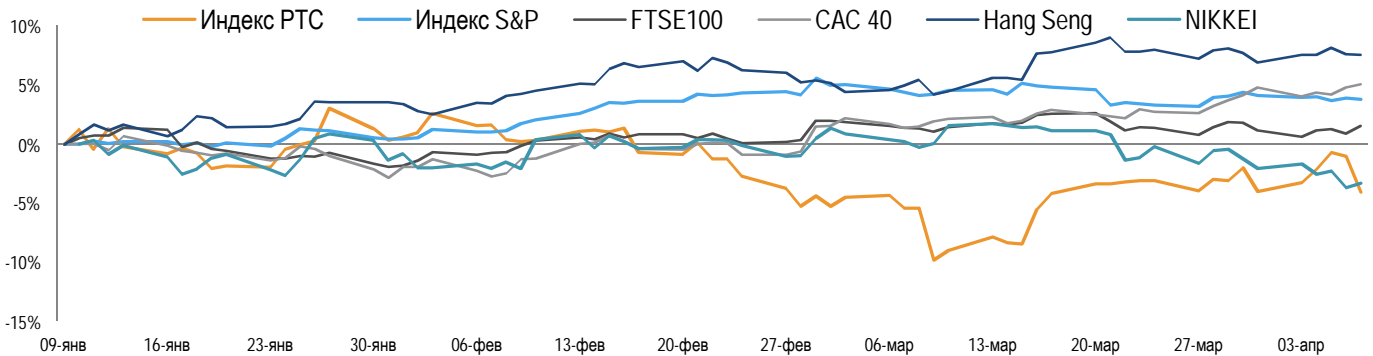
Объем торгов бумагами электросетевых компаний⁽¹⁾



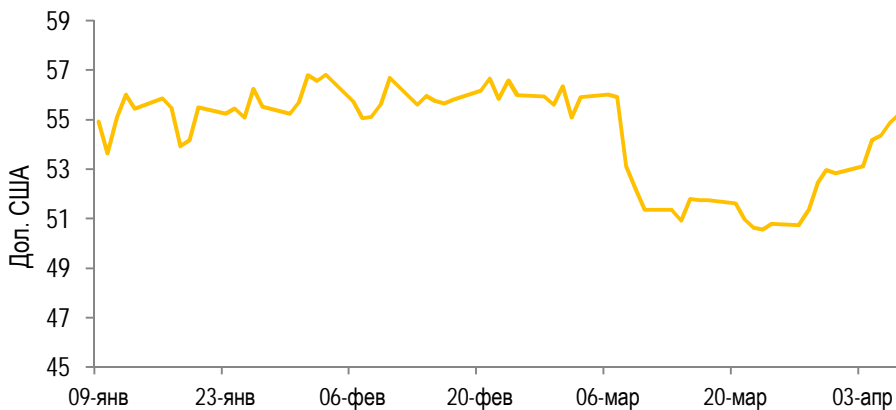
Количество сделок с бумагами электросетевых компаний⁽¹⁾



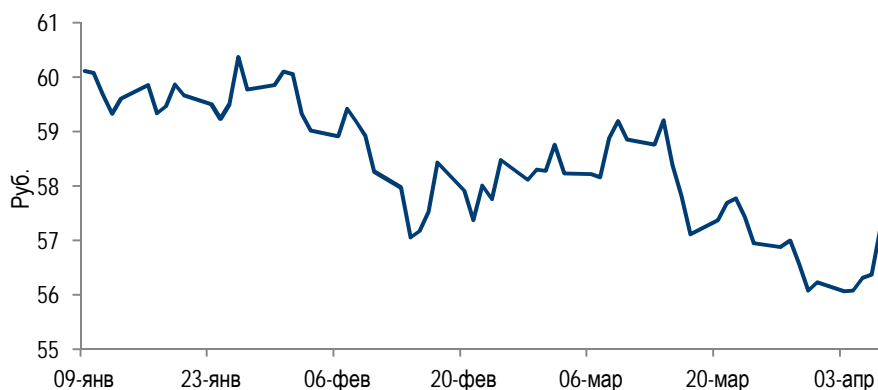
Примечание: ⁽¹⁾ для построения графиков использованы данные по акциям следующих компаний: Россети, ФСК ЕЭС, МРСК Центра, МРСК Северо-Запада, МРСК Урала, МРСК Сибири, МРСК Центра и Приволжья, МРСК Волги, МРСК Юга, МРСК Северного Кавказа, Ленэнерго, Кубаньэнерго



	Индекс РТС	Индекс S&P	FTSE100	CAC 40	NIKKEI	Hang Seng
За неделю	-0,03%	-0,30%	0,36%	0,25%	-1,29%	0,65%
За месяц	1,46%	-0,54%	0,14%	3,64%	-3,51%	2,48%
За 3 месяца	-4,04%	3,82%	1,54%	5,07%	-4,06%	7,57%



Изменение цен на нефть	
Неделя	4,56%
Месяц	-1,22%
3 месяца	0,55%



Изменение курса доллар/рубль	
Неделя	1,78%
Месяц	-1,58%
3 месяца	-4,77%

Примечание: (1) цена на нефть Brent



РОССЕТИ



МОЭСК

СПАСИБО ЗА ВНИМАНИЕ!

115114, Российская Федерация, г. Москва,

2-й Павелецкий проезд, д. 3, стр. 2

Тел.: 8 (495) 662 4070, 8 (495) 363 4070

Контакты IR

Телефон:

8 (495) 662 4070 (#11-70, #11-71),

8 (495) 363 4070 (#11-70, #11-71)

E-mail:

IR@moesk.ru

www.moesk.ru