



МОЭСК

10

Приложения
к Годовому
отчету 2015

ЭНЕРГОСБЕРЕЖЕНИЕ УСТОЙЧИВОСТЬ СТАБИЛЬНОСТЬ НАДЕЖНОСТЬ ДОСТУПНОСТЬ ПРОСТОТА
ПРОСТОТА **ВНУТРЕННИЕ** БЛАГОТВОРИТЕЛЬНОСТЬ СТАБИЛЬНОСТЬ ДОСТУПНОСТЬ БЛАГОТ
ОСТЬ ЭНЕРГОСБЕРЕЖЕНИЕ **КАЧЕСТВА** КЛИЕНТООРИЕНТИРОВАННОСТЬ СТАБИЛЬНОСТЬ ПОД
КЛИЕНТООРИЕНТИРОВАННОСТЬ ПРОСТОТА **ДЛЯ** КАЧЕСТВО БЛАГОТВОРИТЕЛЬНОСТЬ ПОД
ОЙЧИВОСТЬ ПРОСТОТА БЛАГОТВОРИТЕЛЬНОСТЬ ПРОИЗВОДИТЕЛЬНОСТЬ ДОСТУПНОСТЬ ПРО
ОСТЬ ПОДДЕРЖКА КАЧЕСТВО ПРОИЗВОДИТЕЛЬНОСТЬ **ВНЕШНИХ** КЛИЕНТООРИЕНТИРОВАН
СТЬ КЛИЕНТООРИЕНТИРОВАННОСТЬ СТАБИЛЬНОСТЬ **РЕЗУЛЬТАТОВ** ПРОИЗ
О ЭНЕРГОСБЕРЕЖЕНИЕ УСТОЙЧИВОСТЬ СТАБИЛЬНОСТЬ НАДЕЖНОСТЬ ДОСТУПНОСТЬ ПРО

10 ЛЕТ ПАО «МОЭСК»



ОБЩЕСТВЕННАЯ
ОБЪЕДИНЕННАЯ
ЭЛЕКТРОЭНЕРГЕТИЧЕСКАЯ
КОМПАНИЯ

ПС 859 «БУТОВО»-220/110/20/10 кВ

Оглавление

5. Приложения	2
5.1. Годовая бухгалтерская отчетность за 2015 г. по РСБУ с Аудиторским заключением	2
5.2. Годовая финансовая отчетность за 2015 г. по МСФО с Аудиторским заключением	95
5.3. Подробная информация о членах органов управления	163
5.4. Информация об участии членов органов управления в заседаниях	195
5.5. Отчет о соблюдении принципов и рекомендаций Кодекса корпоративного управления	199
5.6. Утвержденные тарифы на услуги по передаче электроэнергии	226
5.7. Утвержденные ставки платы за технологическое присоединение	232
5.8. Указатель содержания GRI	237
5.9. Дополнительная информация	242
5.10. Глоссарий основных понятий и сокращений	251

5. ПРИЛОЖЕНИЯ

5.1. ГОДОВАЯ БУХГАЛТЕРСКАЯ ОТЧЕТНОСТЬ ЗА 2015 Г. ПО РСБУ С АУДИТОРСКИМ ЗАКЛЮЧЕНИЕМ



ООО «РСМ РУСЬ»

119285, Москва, ул. Пудовкина, 4

Тел: +7 495 363 28 48

Факс: +7 495 981 41 21

Э-почта: mail@rsmrus.ru

www.rsmrus.ru

24.02.2016 № Пр-1169

Аудиторское заключение по бухгалтерской отчетности за 2015 год

Акционерам ПАО «МОЭСК»

Аудируемое лицо:

Публичное акционерное общество «Московская объединенная электросетевая компания» (сокращенное наименование ПАО «МОЭСК»).

Место нахождения: Россия, г. Москва, 2-й Павелецкий проезд, дом 3, стр. 2;

Основной государственный регистрационный номер – 1057746555811.

Аудитор:

Общество с ограниченной ответственностью "РСМ РУСЬ".

Место нахождения: 119285, г. Москва, ул. Пудовкина, д. 4;

Телефон: (495) 363-28-48; факс: (495) 981-41-21;

Основной государственный регистрационный номер – 1027700257540;

Общество с ограниченной ответственностью «РСМ РУСЬ» является членом Саморегулируемой организации (СРО) аудиторов Некоммерческое Партнерство «Аудиторская Ассоциация Содружество» (свидетельство о членстве № 6938, ОРНЗ 11306030308), местонахождение: 119192, Москва, Мичуринский пр-т, д. 21, корп. 4.

Мы провели аудит прилагаемой бухгалтерской отчетности ПАО «МОЭСК», которая включает бухгалтерский баланс по состоянию на 31 декабря 2015 года, отчет о финансовых результатах, отчет об изменениях капитала и отчет о движении денежных средств за 2015 год, текстовые пояснения к бухгалтерскому балансу и отчету о финансовых результатах за 2015 год.

Ответственность аудируемого лица за бухгалтерскую отчетность

Руководство ПАО «МОЭСК» несет ответственность за составление и достоверность указанной бухгалтерской отчетности в соответствии с российскими правилами составления бухгалтерской отчетности и за систему внутреннего контроля, необходимую для составления бухгалтерской отчетности, не содержащей существенных искажений вследствие недобросовестных действий или ошибок.

Ответственность аудитора

Наша ответственность заключается в выражении мнения о достоверности бухгалтерской отчетности на основе проведенного нами аудита. Мы проводили аудит в соответствии с федеральными стандартами аудиторской деятельности. Данные стандарты требуют соблюдения применимых этических норм, а также планирования и проведения аудита таким образом, чтобы получить достаточную уверенность в том, что бухгалтерская отчетность не содержит существенных искажений.

Аудит включал проведение аудиторских процедур, направленных на получение аудиторских доказательств, подтверждающих числовые показатели в бухгалтерской отчетности и раскрытие в ней информации. Выбор аудиторских процедур является предметом нашего суждения, которое основывается на оценке риска существенных искажений, допущенных вследствие недобросовестных действий или ошибок. В процессе оценки данного риска нами рассмотрена система внутреннего контроля, обеспечивающая составление и достоверность бухгалтерской отчетности, с целью выбора соответствующих аудиторских процедур, но не с целью выражения мнения об эффективности системы внутреннего контроля.

Аудит также включал оценку надлежащего характера применяемой учетной политики и обоснованности оценочных показателей, полученных руководством аудируемого лица, а также оценку представления бухгалтерской отчетности в целом.

Мы полагаем, что полученные в ходе аудита аудиторские доказательства представляют достаточные основания для выражения мнения о достоверности бухгалтерской отчетности.

Мнение

По нашему мнению, бухгалтерская отчетность отражает достоверно во всех существенных отношениях финансовое положение ПАО «МОЭСК» по состоянию на 31 декабря 2015 года, результаты ее финансово-хозяйственной деятельности и движение денежных средств за 2015 год в соответствии с российскими правилами составления бухгалтерской отчетности.

Председатель Правления

Квалификационный аттестат аудитора № 05-000015 выдан на основании решения саморегулируемой организации аудиторов Некоммерческого партнерства «Российская Коллегия аудиторов» от 15 ноября 2011г. №24 на неограниченный срок.

ОРН3 в Реестре аудиторов и аудиторских организаций – 29605011647



Н.А. Данцер

Руководитель аудиторской проверки

Квалификационный аттестат аудитора № 05-000030 выдан на основании решения саморегулируемой организации аудиторов Некоммерческого партнерства «Российская Коллегия аудиторов» от 30 ноября 2011 г. № 25 на неограниченный срок.

ОРН3 в Реестре аудиторов и аудиторских организаций – 21005008583



Н.Н. Усанова

Приложение 1

Бухгалтерский баланс
 на **31 декабря 2015** г.

 Организация ПАО Московская объединенная электросетевая компания
 Идентификационный номер налогоплательщика _____
 Вид экономической деятельности передача электроэнергии
 Организационно-правовая форма/форма собственности Губернское акционерное общество/ Частная собственность
 Единица измерения: тыс. руб.
 Место нахождения (адрес) 115114 г. Москва 2-й Павелецкий проезд, дом 3, стр.2

Коды	
Форма по ОКУД	0710001
Дата (число, месяц, год)	31 12 2015
по ОКПО	76273088
ИНН	5036065113
по	
ОКВЭД	40.10.2
по ОКФС/ОКФС	47/18
по ОКЕИ	394

Пояснения	Наименование показателя	Код строки	На 31 декабря	На 31 декабря	На 31 декабря
			2015 г. (1)	2014 г. (2)	2013 г. (3)
АКТИВ					
I. ВНЕОБОРОТНЫЕ АКТИВЫ					
5.1.1-5.2.2	Нематериальные активы	1110	1 398 232	977 885	415 380
5.2.2	в т.ч. чрезвычайные операции по приобретению нематериальных активов	1111	528 340	685 441	366 578
5.2.1-5.2.2	Результаты исследований и разработок	1120	475 940	227 744	105 245
5.2.2	в т.ч. затраты на незаконченные исследования и разработки	1121	475 940	227 744	105 245
	Нематериальные поисковые активы	1130			
	Материальные поисковые активы	1140			
5.3.1-5.3.6	Основные средства	1150	288 331 539	275 434 411	251 175 228
	земельные участки и объекты природопользования	1151	92 777	93 579	98 883
	здания, машины и оборудование, сооружения	1152	255 318 388	244 757 526	219 510 146
	другие виды основных средств	1153	3 891 266	2 830 228	2 155 979
5.3.5	незавершенное строительство	1154	28 280 384	27 128 666	28 475 879
5.3.6	авансы, выданные под капитальное строительство и приобретение основных средств	1155	348 785	324 475	587 394
	сырье и материалы, предназначенные для использования при создании основных средств*	1156	401 937	358 939	356 945
5.3.1	Доходные вложения в материальные ценности	1160			
	имущество для передачи в лизинг	1161			
	имущество предоставляемое по договору аренды	1162			
5.4.1-5.4.3	Финансовые вложения	1170	4 445 456	4 824 444	4 876 324
	инвестиции в дочерние общества	1171	3 960 759	3 901 879	3 956 696
	инвестиции в зависимые общества	1172			
	инвестиции в другие организации	1173			
	займы, предоставленные организациям на срок более 12 месяцев	1174			
	финансовые вложения	1175	484 696	922 625	922 625
5.7.2	Отложенные налоговые активы	1180	2 115 621	4 360 953	3 719 351
	Прочие внеоборотные активы	1190	336 241	174 854	176 352
	Итого по разделу I	1100	297 103 028	286 058 981	260 511 157
II. ОБОРОТНЫЕ АКТИВЫ					
5.5.1-5.5.2	Запасы	1210	2 444 762	2 429 390	4 444 679
	сырье, материалы и другие аналогичные ценности	1211	2 429 192	2 146 900	2 089 367
	затраты в незавершенном производстве	1212	19 568	282 489	2 355 311
	готовая продукция и товары для перепродажи	1213	1	1	1
	товары отгруженные	1214			
	прочие запасы и затраты	1215			
	Налог на добавленную стоимость, по приобретенным ценностям	1220	258 475	132 439	1 588 200
5.6.1-5.6.4	Дебиторская задолженность	1230	27 219 274	26 672 617	25 014 439
	Платежи по которой ожидаются более чем через 12 месяцев после отчетной даты	1231	3 877 589	6 312 600	7 874 958
	покупатели и заказчики	123101			
	векселя к получению	123102			
	авансы выданные	123103	3 877 589	6 312 600	7 874 958
	прочая дебиторская задолженность	123104			
	Платежи по которой ожидаются в течение 12 месяцев после отчетной даты	1232	23 341 685	20 360 017	17 139 481
	покупатели и заказчики	123201	15 631 336	12 458 551	10 424 547
	векселя к получению	123202			
	задолженность дочерних и зависимых обществ по дивидендам	123203			
	задолженность участников (учредителей) по взносам в уставный капитал	123204			
	авансы выданные	123205	3 558 313	3 625 750	3 201 678
	прочая дебиторская задолженность	123206	4 152 037	4 277 716	3 513 256
5.4.1-5.4.3	Финансовые вложения (за исключением денежных эквивалентов)	1240		650 000	468 747
	займы, предоставленные организациям на срок менее 12 месяцев	1241		650 000	
	прочие краткосрочные финансовые вложения	1242			468 747
5.4	Денежные средства и денежные эквиваленты	1250	200 271	4 181 775	1 481 173
	касса	1251	51	171	161
	расчетные счета	1252	199 780	4 178 820	1 477 202
	валютные счета	1253	438	62	43
	прочие денежные средства	1254	2	2 722	3 767
	Прочие оборотные активы	1280	5 623 780	6 010 078	6 166 370
	Итого по разделу II	1200	35 646 662	39 578 299	39 163 617
	БАЛАНС	1600	332 749 690	326 038 280	299 674 764

Пояснения	Наименование показателя	Код строки	На 31 декабря	На 31 декабря	На 31 декабря
			2015 г.	2014 г.	2013 г.
			(1)	(2)	(3)
ПАССИВ					
III. КАПИТАЛ И РЕЗЕРВЫ					
3.1.	Уставный капитал (складочный капитал, уставный фонд, вклады товарищей)	1310	24 353 548	24 353 548	24 353 548
3.1.	Собственные акции, выкупленные у акционеров	1320			
5.3.1.5.1.1.	Пересчета в оборотных активах	1340	47 014 544	47 083 480	47 147 842
3.1.	Добавочный капитал (без переоценки)	1350	21 880 590	21 680 890	21 680 590
3.1.	Резервный капитал	1360	1 217 678	1 217 676	1 217 678
3.1.	Нераспределенная прибыль (чистая прибыль) убыток	1370	86 721 632	89 451 254	84 088 745
	крошечный пет	1371	87 476 087	81 242 869	72 447 808
	отчетного периода	1372	9 248 545	8 208 385	11 640 837
	Итого по разделу III	1300	190 988 360	183 786 037	178 488 801
IV. ДОЛГОСРОЧНЫЕ ОБЯЗАТЕЛЬСТВА					
5.6.7.-5.6.8.	Заемные средства	1410	65 367 860	52 121 317	51 721 317
	кредиты банков, подлежащие погашению более, чем через 12 месяцев после отчетной даты	1411	53 367 880	42 121 317	38 721 317
	займы, подлежащие погашению более, чем через 12 месяцев после отчетной даты	1412	12 000 000	10 000 000	15 000 000
5.7.2.	Отложенные налоговые обязательства	1420	5 552 342	5 710 124	4 767 782
5.7.1.	Оценочные обязательства	1430			
5.6.5.-5.6.6.	Прочие обязательства	1450	9 283 941	8 228 580	8 598 118
	Итого по разделу IV	1400	81 204 163	66 058 001	63 045 217
V. КРАТКОСРОЧНЫЕ ОБЯЗАТЕЛЬСТВА					
5.6.7.-5.6.8.	Заемные средства	1510	8 040 151	21 286 004	5 805 715
	кредиты банков, подлежащие погашению в течение 12 месяцев после отчетной даты	1511	2 580 016	10 774 315	5 443 767
	займы, подлежащие погашению в течение 12 месяцев после отчетной даты	1512	5 460 135	10 511 689	361 948
5.6.5.-5.6.6.	Кредиторская задолженность	1520	50 315 164	51 383 344	48 927 224
	поставщики и подрядчики	1521	18 426 926	18 378 124	15 456 661
	авансы к уплате	1522			
	задолженность по оплате труда перед персоналом	1523	69	46	187
	задолженность перед государственными внебюджетными фондами	1524	210 427	159 694	
	задолженность по налогам и сборам	1525	1 400 441	1 236 613	238 192
	авансы полученные	1526	27 281 823	31 488 915	35 220 358
	задолженность участникам (учредителям) по выплате доходов	1527			
	прочая кредиторская задолженность	1528	1 986 478	120 752	11 828
	Доходы будущих периодов	1530			
5.7.1.	Оценочные обязательства	1540	2 021 236	2 423 840	2 305 660
	Прочие обязательства	1550	74 254	1 098 154	1 098 157
	Итого по разделу V	1500	60 567 037	78 191 342	68 140 786
	БАЛАНС	1700	332 748 580	328 038 280	299 674 784

Руководитель



П.А. Сидоров

В.Б. Витинский

" 24 " февраля 2016 г.



Отчет о финансовых результатах
 за 12 месяцев 20 15 г.

Организация ПАО Московская объединенная электросетевая компания

Идентификационный номер налогоплательщика

Вид экономической

деятельности передача электроэнергии

Организационно правовая форма/форма собственности

Публичное акционерное общество/ Частная собственность

Единица измерения: тыс. руб.

Форма по ОКУД

Дата (число, месяц, год)

Коды

по ОКПО

ИНН

по ОКВЭД

по ОКФС/ОКФС

по ОКЕИ

0710002
31.12.2015
75273098
5035065113
40.10.2
47/16
384

Пояснения	Наименование показателя	Код	За 2015 г. 12 месяцев (1)	За 2014 г. 12 месяцев (2)
1	2	3	4	5
	Выручка	2110	129 209 321	125 260 155
	в том числе			
	выручка от передачи электроэнергии	2111	117 682 677	112 568 624
	выручка от техприсоединения	2112	10 302 096	11 829 957
	выручка от организации функционирования и развития ЕЭС России в части распределительного электросетевого комплекса	2113		
	выручка от перепродажи электроэнергии и мощности	2114		
	доходы от участия в других организациях	2115		
	доходы от аренды:	2116	112 274	79 127
	выручка от продажи прочей продукции, товаров, работ, услуг промышленного характера	2117	1 191 274	842 447
	выручка от продажи прочей продукции, товаров, работ, услуг непромышленного характера	2118		
2.1.	Себестоимость продаж	2120	(113 648 172)	(108 710 870)
	в том числе			
	себестоимость передачи электроэнергии	2121	(111 833 581)	(107 373 517)
	себестоимость техприсоединения	2122	(1 199 433)	(947 804)
	себестоимость организации функционирования и развития ЕЭС России в части распределительного электросетевого комплекса	2123		
	себестоимость перепродажи электроэнергии и мощности	2124		
	себестоимость участия в других организациях	2125		
	себестоимость услуг аренды	2126	(87 205)	(27 904)
	себестоимость прочей продукции, товаров, работ, услуг промышленного характера	2127	(577 953)	(361 645)
	себестоимость прочей продукции, товаров, работ, услуг непромышленного характера	2128		
	Валовая прибыль (убыток)	2100	15 640 149	15 549 285
2.1.	Коммерческие расходы	2210		
2.1.	Управленческие расходы	2220		
	Прибыль (убыток) от продаж	2200	15 640 149	15 549 285
	Доходы от участия в других организациях	2310	1 851	2 709
	Проценты к получению	2320	933 448	550 009
	Проценты к уплате	2330	(4 786 785)	(3 456 957)
5.11.	Прочие доходы	2340	7 258 180	9 402 589
5.11.	Прочие расходы	2350	(5 685 957)	(11 148 208)
	Прибыль (убыток) до налогообложения	2300	13 360 886	11 899 427
2.3.	Текущий налог на прибыль	2410	(3 509 939)	(4 643 457)
2.3.	в т.ч. постоянные налоговые обязательства (активы)	2421	1 642 708	2 584 402
2.3.	Изменение отложенных налоговых обязательств	2430	(842 219)	(822 342)
2.3.	Изменение отложенных налоговых активов	2450	37 273	601 512
2.3.	Прочее	2460	200 544	1 273 245
	Чистая прибыль (убыток)	2400	9 246 545	8 208 385

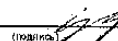
Пояснения	Наименование показателя	Код	За 2015 г. (1)	За 2014 г. (2)
5.1.1	СПРАВОЧНО			
5.3.1.	Результат от переоценки внеоборотных активов, не включаемый в чистую прибыль (убыток) периода	2510		
3.2.	Результат от прочих операций, не включаемый в чистую прибыль (убыток) периода	2520		
	Совокупный финансовый результат периода	2500	9 246 545	8 208 385
2.2.	Базовая прибыль (убыток) на акцию	2600	0,00019	0,00017
2.2.	Разводненная прибыль (убыток) на акцию	2610		

Руководитель




П.А.С. [подпись]

(подпись)




В.В. Витинский

" 24 " февраля 20 15 г.



2.1. Себестоимость реализованной продукции, работ, услуг по элементам затрат

Показатель		За 2015 г.	За 2014 г.
Наименование	Код		
1	2	3	4
Затраты на производство	6510	113 385 252	108 603 190
в том числе			
материальные затраты	6511	15 021 431	13 345 983
затраты на оплату труда	6512	12 907 729	11 997 098
отчисления на социальные нужды	6513	3 413 984	2 888 571
амортизация	6514	23 808 108	21 702 412
прочие затраты	6515	58 236 000	58 669 726
Справочно: Изменение запасов и резервов (прирост [+], уменьшение [-]):	6520	(262 920)	(107 680)
в том числе			
незавершенного производства	6521	(262 920)	(107 680)
готовой продукции	6522		
покупных товаров	6523		
товаров отгруженных	6524		
вспомогательного сырья	6525		
Итого себестоимость реализованной продукции (товаров, работ, услуг)	6500	113 648 172	108 710 870
в том числе:			
себестоимость реализованных товаров	6530		
услуг управления на сторону	6540		
Коммерческие расходы	6550	-	-
в том числе			
материальные затраты	6551		
затраты на оплату труда	6552		
отчисления на социальные нужды	6553		
амортизация	6554		
прочие затраты	6555		
Управленческие расходы	6560	-	-
в том числе			
материальные затраты	6561		
затраты на оплату труда	6562		
отчисления на социальные нужды	6563		
амортизация	6564		
прочие затраты	6565		



Руководитель

(подпись)

П.А.Синютин

(расшифровка подписи)

Главный бухгалтер

(подпись)

В.В.Витинский


(расшифровка подписи)

24 февраля 2016 г.

2.2. Прибыль, приходящаяся на одну акцию, разводненная прибыль на акцию

Показатель		3а 2015 год	3а 2014 год
Наименование	Код		
1	2	3	4
Чистая прибыль (непокрытый убыток) отчетного периода	6610	9 246 545	8 208 385
Дивиденды по привилегированным акциям ⁸	6611		
Базовая прибыль (убыток) отчетного периода	6612	9 246 545	8 208 385
Средневзвешенное количество обыкновенных акций, находящихся в обращении в течение отчетного года	6613	48 707 091 574	48 707 091 574
Базовая прибыль (убыток) на акцию	6620	0,000190	0,000169
Средневзвешенная рыночная стоимость одной обыкновенной акции	6621		
Возможный прирост прибыли и средневзвешенного количества акций в обращении	6630	X	X
В результате конвертации привилегированных акций в обыкновенные акции	6631	X	X
возможный прирост прибыли	66311		
дополнительное количество акций	66312		
В результате конвертации облигаций в обыкновенные акции	6632	X	X
возможный прирост прибыли	66321		
дополнительное количество акций	66322		
В результате исполнения договоров купли-продажи акций по цене, ниже рыночной	6633	X	X
договорная цена приобретения	66331		
возможный прирост прибыли	66332		
дополнительное количество акций	66333		
Разводненная прибыль на акцию	6640	0,0000	0,0000
скорректированная величина базовой прибыли	6641		
скорректированная величина средневзвешенного количества акций в обращении	6642		

Руководитель


 (подпись)

П.А. Синютин

(расширенная подпись)

Главный бухгалтер



В.В. Витинский

« 24 » февраля

20 16




2.3. Налогообложение прибыли

Показатель	Код	За 2015 год	За 2014 год
1	2	3	4
Прибыль (убыток) до налогообложения	6710	13 360 886	11 899 427
в том числе облагаемая по ставке:			
20%	67101	13 360 886	11 899 427
другим ставкам	67102		
необлагаемая	67103		
Постоянные разницы	6711	8 213 540	12 922 011
Справочно: постоянные разницы, корреспондирующие с временными разницами	67111		
Изменение временных вычитаемых разниц	6712	(4 211 093)	(4 611 711)
Изменение временных налогооблагаемых разниц	6713	186 367	3 007 562
Налоговая база	6714	17 549 700	23 217 289
Расход (доход) по налогу на прибыль	6720	2 872 721	3 653 130
Условный расход (доход) по налогу на прибыль	6721	2 672 177	2 379 885
Постоянное налоговое обязательство (актив)	6722	1 642 708	2 584 402
Справочно: изменение отложенных налогов, отнесённое на прибыли и убытки	67221		
Расход (доход) по отложенным налогам	6723	(804 946)	(320 830)
в том числе:			
изменение отложенного налогового актива	67231	37 273	601 512
изменение отложенного налогового обязательства	67232	(842 219)	(922 342)
Текущий налог на прибыль	6724	(3 509 939)	(4 643 457)
Уточнение сумм налога на прибыль за прошлые налоговые периоды	6725	200 544	1 273 245
Иные налоговые платежи и санкции из прибыли	6730		
в том числе по существенным статьям	6731		
Прибыль (убыток) от обычной деятельности	6740	9 246 545	8 208 385

Руководитель

Главный бухгалтер

24 февраля 2016



П.А.Синютин

(расшифровка подписи)

В.В.Витинский

(расшифровка подписи)

Отчет об изменениях капитала
за 2015 год

Организация ПАО Московская объединенная электросетевая компания

Идентификационный номер налогоплательщика

деятельности

деятельности передача электроэнергии

Организационно-правовая форма/форма собственности Публичное акционерное общество/Частная собственность

Единица измерения: тыс. руб.

	Коды
Форма по ОКУД	0710003
Дата (число, месяц, год)	31.12.2015
по ОКТО	76273098
ИНН	5036065113
по ОКВЭД	40.10.2
по ОКПФОРЭС	47116
по ОКЕИ	384

3.1. Движение капитала

Наименование показателя	Код	Уставный капитал	Собственные акции, выкупленные у акционера	Добавочный капитал	Резервный капитал	нераспределенная прибыль (непокрытый убыток)	Итого
Величина капитала на 31 декабря 2014 г. (1)	3100	24 353 546	-	68 826 832	1 217 678	84 088 745	178 468 801
За 2014 г. (2)							
Увеличение капитала - всего:	3210	-	-	-	-	8 208 385	8 208 385
в том числе:							
чистая прибыль	3211	x	x	x	x	8 208 385	8 208 385
переоценка имущества	3212	x	x		x		
доходы, относящиеся непосредственно на увеличение капитала	3213	x	x		x		
дополнительный выпуск акций	3214				x	x	
увеличение номинальной стоимости акций	3215		x	x	x		x
реорганизация юридического лица	3216						
Уменьшение капитала - всего:	3220	-	-	-	-	(2 910 249)	(2 910 249)
в том числе:							
убыток	3221	x	x	x	x		
переоценка имущества	3222	x	x		x		
расходы, относящиеся непосредственно на уменьшение капитала	3223	x	x		x		
уменьшение номинальной стоимости акций	3224			x	x		
уменьшение количества акций	3225			x	x		
реорганизация юридического лица	3226						
дивиденды	3227	x	x	x	x	(2 910 249)	(2 910 249)
Изменение добавочного капитала	3230	x	x	(64 373)	x	64 373	x
Изменение резервного капитала	3240	x	x	x			x
Величина капитала на 31 декабря 2014 г. (2)	3200	24 353 546	-	68 764 460	1 217 678	89 451 264	183 788 937
За 2015 г. (3)							
Увеличение капитала - всего:	3310	-	-	-	-	9 256 892	9 256 892
в том числе:							
чистая прибыль	3311	x	x	x	x	9 246 545	9 246 545
переоценка имущества	3312	x	x		x		
доходы, относящиеся непосредственно на увеличение капитала	3313	x	x		x	10 347	10 347
дополнительный выпуск акций	3314				x	x	
увеличение номинальной стоимости акций	3315		x	x	x		x
реорганизация юридического лица	3316						
Уменьшение капитала - всего:	3320					(2 055 439)	(2 055 439)
в том числе:							
убыток	3321	x	x	x	x		
переоценка имущества	3322	x	x		x		
расходы, относящиеся непосредственно на уменьшение капитала	3323	x	x		x		
уменьшение номинальной стоимости акций	3324		x	x	x		
уменьшение количества акций	3325			x	x		
реорганизация юридического лица	3326						
дивиденды	3327	x	x	x	x	(2 055 439)	(2 055 439)
Изменение добавочного капитала	3330	x	x	(88 925)	x	88 925	x
Изменение резервного капитала	3340	x	x	x			x
Величина капитала на 31 декабря 2015 г. (3)	3300	24 353 546	-	68 595 534	1 217 678	96 721 632	189 986 390

3.2. Корректировки в связи с изменением учетной политики и исправлением ошибок

Наименование показателя	Код	На 31 декабря 2013г.	Изменение капитала за 2014 год		На 31 декабря 2014г.
			за счет чистой прибыли	за счет иных факторов	
Капитал - всего					
до корректировок	3400	178 488 801	5 296 136	-	183 786 937
корректировка в связи с:					
изменением учетной политики	3410	-	-	-	-
исправлением ошибок	3420	-	-	-	-
после корректировок	3500	178 488 801	5 296 136	-	183 786 937
в том числе:					
нераспределенная прибыль (непокрытый убыток):					
до корректировок	3401	84 088 745	5 298 136	64 373	89 451 254
корректировка в связи с:					
изменением учетной политики	3411	-	-	-	-
исправлением ошибок	3421	-	-	-	-
после корректировок	3501	84 088 745	5 298 136	64 373	89 451 254
другие статьи капитала, по которым осуществлены корректировки: (по статьям)					
до корректировок	3402	94 400 056	-	(64 373)	94 335 683
Уставный капитал	34021	24 353 546	-	-	24 353 546
Собственные акции, выкупленные у акционеров	34022	-	-	-	-
Добавочный капитал	34023	68 828 832	-	(64 373)	68 764 459
Резервный капитал	34024	1 217 678	-	-	1 217 678
корректировка в связи с:					
изменением учетной политики	3412	-	-	-	-
исправлением ошибок	3422	-	-	-	-
после корректировок	3502	94 400 056	-	(64 373)	94 335 683

3.3. Чистые активы

Наименование показателя	Код	На 31 декабря 2015 г.	На 31 декабря 2014 г.	На 31 декабря 2013 г.
Чистые активы	3600	190 968 390	183 786 937	178 488 601

Руководитель



(подпись)

П.А. Сиротюк

(расшифровка подписи)

Генеральный директор

(подпись)

В.В. Битинский

(расшифровка подписи)

" 24 " февраля 20 16



ПАО Московская объединенная электросетевая компания
**3.4. Расчет оценки стоимости
чистых активов акционерного общества
на 31 декабря 2015 года.**

Наименование показателя	Код строки бухгалтерского баланса	На 31 декабря 2015 г. (8)	На 31 декабря 2014 г. (7)	На 31 декабря 2013 г. (6)
1	2	3	4	5
I. Активы				
1. Нематериальные активы	1110	1 398 232	977 865	415 359
2. Результаты исследований и разработок	1120	475 940	227 744	105 245
3. Нематериальные поисковые активы	1130	-	-	-
4. Материальные поисковые активы	1140	-	-	-
5. Основные средства	1150	288 331 639	275 494 411	251 175 226
6. Доходные вложения в материальные ценности	1160	-	-	-
7. Долгосрочные и краткосрочные финансовые	1170 + 1240	4 445 455	5 374 444	5 348 071
8. Прочие внеоборотные активы ²	1180+1190	2 451 862	4 535 517	3 936 003
9. Запасы	1210	2 444 762	2 429 390	4 444 679
10. Налог на добавленную стоимость по приобретенным ценностям	1220	258 475	132 439	1 588 200
11. Дебиторская задолженность ³	1230	27 219 274	26 672 617	25 014 439
12. Денежные средства и денежные эквиваленты	1250	200 271	4 181 775	1 481 173
13. Прочие оборотные активы ¹	1260	5 523 780	6 010 078	6 166 379
14. Итого активы, принимаемые к расчету (сумма данных пунктов 1 - 13)		332 749 590	326 036 280	299 674 784
II. Обязательства				
15. Долгосрочные заемные средства	1410	65 367 880	52 121 317	51 721 317
16. Отложенные налоговые обязательства	1420	6 552 342	5 710 124	4 787 782
17. Оценочные обязательства	1430+1540	2 021 238	2 423 840	2 309 660
18. Прочие долгосрочные обязательства	1450	9 283 941	8 226 560	6 536 118
19. Краткосрочные заемные средства	1510	8 046 151	21 286 004	5 805 715
20. Кредиторская задолженность ⁴	1520	50 315 164	51 383 344	48 927 224
21. Прочие краткосрочные обязательства ⁵	1550	174 484	1 098 154	1 098 167
22. Итого обязательства, принимаемые к расчету (сумма данных пунктов 15 - 21)		141 761 200	142 249 343	121 185 983
23. Стоимость чистых активов акционерного общества (итого активы, принимаемые к расчету (стр. 14) минус итог обязательства, принимаемые к расчету (стр. 22))		190 988 390	183 786 937	178 488 801

Руководитель



(подпись)

П.А. Синюгин

(расшифровка подписи)

Главный бухгалтер

В.В.Витинский

« 24 » февраля 20 16 г.



Отчет о движении денежных средств
 за 31 декабря 2015 г.

Организация ПАО Московским объединением электросетевых компаний

Идентификационный номер налогоплательщика

Вид экономической деятельности передача электроэнергии

Организационно-правовая форма/форма собственности Публичное акционерное общество/ Частная собственность

Единица измерения: тыс. руб.

Форма по ОКУД	Коды
Дата (число, месяц, год)	0710004
по ОКПО	31.12.2015
ИНН	75273998
по ОКВЭД	5036066113
по ОКФС/ОКФРС	46 10 2
по ОКЕИ	4716
	384

Наименование показателя	Код	За 2015 г.	За 2014 г.
1	2	3	4
Денежные потоки от текущих операций			
Поступления - всего	4110	126 360 000	124 908 186
в том числе:			
от продажи продукции, товаров, работ и услуг	4111	124 273 040	123 422 857
в т.ч. от продажи продукции, товаров, работ и услуг материнским, дочерним и зависимым компаниям	411101	117 042	9 830
арендных платежей, лицензионных платежей, роялти, комиссионных и иных аналогичных платежей	4112	104 415	37 506
в т.ч. от арендных платежей, лицензионных платежей, роялти, комиссионных и иных аналогичных платежей от материнских, дочерних и зависимых компаний	411201	1 601	
от перепродажи финансовых вложений	4113		
в т.ч. от перепродажи финансовых вложений материнским, дочерним и зависимым компаниям	411301		
прочие поступления	4119	1 982 545	1 447 826
в т.ч. прочие поступления от материнских, дочерних и зависимых компаний	411901		
Платежи - всего	4120	(98 967 725)	(94 863 221)
в том числе:			
поставщикам (подрядчикам) за сырье, материалы, работы, услуги	4121	(70 382 430)	(68 652 333)
в т.ч. поставщикам (подрядчикам) за сырье, материалы, работы, услуги материнских, дочерних и зависимых компаний	412101	(2 930 628)	(2 117 925)
в связи с оплатой труда работников	4122	(12 778 858)	(12 136 236)
процентов по долгосрочным обязательствам	4123	(4 825 038)	(3 259 089)
в т.ч. процентов по долгосрочным обязательствам материнским, дочерним и зависимым компаниям	412301		
налога на прибыль организаций	4124	(2 082 145)	(2 412 368)
прочие платежи	4129	(8 897 648)	(8 333 175)
в т.ч. прочие платежи материнским, дочерним и зависимым компаниям	412901		
Сальдо денежных потоков от текущих операций	4100	27 392 275	30 044 966
Денежные потоки от инвестиционных операций			
Поступления - всего	4210	1 055 052	753 802
в том числе:			
от продажи внеоборотных активов (кроме финансовых вложений)	4211	9 705	15 632
в т.ч. от продажи внеоборотных активов (кроме финансовых вложений) материнским, дочерним и зависимым компаниям	421101	8 728	
от продажи акций других организаций (долей участия)	4212		
в т.ч. от продажи акций других организаций (долей участия) материнским, дочерним и зависимым компаниям	421201		
от возврата предоставленных займов, от продажи долговых ценных бумаг (прав требования денежных средств к другим лицам)	4213	987 929	454 000
в т.ч. от возврата предоставленных займов, от продажи долговых ценных бумаг (прав требования денежных средств к другим лицам) материнским, дочерним и зависимым компаниям	421301	437 929	
дивидендов, процентов по долговым финансовым вложениям и аналогичных поступлений от:	4214	57 418	2 709
в т.ч. дивидендов, процентов по долговым финансовым вложениям и аналогичных поступлений от долевого участия в других организациях от материнских, дочерних и зависимых компаний	421401	1 861	2 709
прочие поступления	4219		281 401
в т.ч. прочие поступления от материнских, дочерних и зависимых компаний	421901		
Платежи - всего	4220	(30 099 600)	(40 954 769)
в том числе:			
в связи с приобретением, созданием, модернизацией, реконструкцией и подготовкой к использованию внеоборотных активов	4221	(27 570 382)	(37 989 061)
в т.ч. платежи материнским, дочерним и зависимым компаниям в связи с приобретением, созданием, модернизацией, реконструкцией и подготовкой к использованию внеоборотных активов	422101	(1 024 450)	
в связи с приобретением акций других организаций (долей участия)	4222	(120 000)	
в т.ч. платежи материнским, дочерним и зависимым компаниям в связи с приобретением акций других организаций (долей участия)	422201		
в связи с приобретением долговых ценных бумаг (прав требования денежных средств к другим лицам), предоставление займов другим лицам	4223		(1 304 300)
в т.ч. платежи материнским, дочерним и зависимым компаниям в связи с приобретением долговых ценных бумаг (прав требования денежных средств к другим лицам), предоставление займов другим лицам	422301		
процентов по долгосрочным обязательствам, включаемым в стоимость инвестиционного актива	4224	(2 409 218)	(1 861 716)
в т.ч. процентов по долгосрочным обязательствам, исключаемым в стоимость инвестиционного актива материнским, дочерним и зависимым компаниям	422401		
прочие платежи	4229		
в т.ч. прочие платежи материнским, дочерним и зависимым компаниям	422901		
Сальдо денежных потоков от инвестиционных операций	4200	(29 044 548)	(40 100 967)

Наименование показателя	Код	За 2015 г	За 2014 г
Денежные потоки от финансовых операций			
Государства - всего	4310	20 476 563	27 191 517
в том числе:			
получение кредитов и займов	4311	13 476 563	22 101 517
в т.ч. получение кредитов и займов от материнских, дочерних и зависимых компаний	431101		
денежных вкладов собственников (участников)	4312		
в т.ч. денежных вкладов собственников (участников) материнских, дочерних и зависимых компаний	431201		
от выпуска акций, увеличения долей участия	4313		
в т.ч. от выпуска акций, увеличения долей участия материнских, дочерних и зависимых компаний	431301		
от выпуска облигаций, векселей и других долговых ценных бумаг и др.	4314	7 000 000	5 000 000
в т.ч. от выпуска облигаций, векселей и других долговых ценных бумаг и др. материнских, дочерних и зависимых компаний	431401		
прочие поступления	4319		
в т.ч. прочие поступления от материнских, дочерних и зависимых компаний	431901		
Платежи - всего	4320	(22 805 794)	(14 344 916)
в том числе:			
собственникам (участникам) в связи с выкупом у них акций (долей участия) организации или их выходом из состава участников	4321		
в т.ч. собственникам (участникам) в связи с выкупом у них акций (долей участия) организации или их выходом из состава участников материнских, дочерних и зависимых компаний	432101		
на уплату дивидендов и иных платежей по распределению прибыли в пользу собственников (участников)	4322	(2 046 150)	(2 900 934)
в т.ч. на уплату дивидендов и иных платежей по распределению прибыли в пользу собственников (участников) материнских, дочерних и зависимых компаний	432201	(1 046 315)	(2 900 934)
в связи с погашением (выкупом) векселей и других долговых ценных бумаг, возврат кредитов и займов	4323	(20 739 853)	(11 406 586)
в т.ч. в связи с погашением (выкупом) векселей и других долговых ценных бумаг, возврат кредитов и займов материнским, дочерним и зависимым компаниям	432301		
прочие платежи	4329	(19 786)	(35 396)
в т.ч. прочие платежи материнским, дочерним и зависимым компаниям	432901		
Сальдо денежных потоков от финансовых операций	4300	(2 329 231)	12 756 601
Сальдо денежных потоков за отчетный период	4400	(3 981 504)	2 700 602
Остаток денежных средств и денежных эквивалентов на начало отчетного периода	4450	4 181 775	1 481 173
Остаток денежных средств и денежных эквивалентов на конец отчетного периода	4500	200 271	4 181 775
Величина влияния изменений курса иностранной валюты на денежные средства к рублю	4490		

Руководитель

(подпись)

 П.С.Сидорова
 (подпись)

(подпись)

 В.В.Витинский
 (расшифровка подписи)

№ 24 февраля 2016



5.1. Нематериальные активы
5.1.1. Наличие и движение нематериальных активов

Показатель	Код	Период	На начало года						Изменения за период						На конец периода					
			Первоначальная рыночная стоимость		Накопленная амортизация		Убытки от обесценения		Поступило		Убытки от обесценения		Начисление амортизации		Переоценка		Переоценка		На конец периода	
			4	5	6	7	8	9	10	11	12	13	14	15	16	17	18	19		
Нематериальные активы - всего	5100	за 2015 г. (1) за 2014 г. (2)	110 364 55 745	(17 940) (6 894)	- -	92 424 48 851	793 110 54 619	- -	(15 642) (11 046)	- -	903 474 110 364	(33 582) (17 940)	- -	869 892 92 424						
Объекты интеллектуальной собственности (исключительная права на результаты интеллектуальной собственности)	5101 5111	за 2015 г. (1) за 2014 г. (2)	110 364 55 745	(17 940) (6 894)	- -	92 424 48 851	793 110 54 619	- -	(15 642) (11 046)	- -	903 474 110 364	(33 582) (17 940)	- -	869 892 92 424						
в том числе:																				
у правообладателя на изобретения, промышленные образцы, патентную модель	51011 51111	за 2015 г. (1) за 2014 г. (2)	- -	- -	- -	- -	16 719 776 391	- -	(5 482) (10 004)	- -	16 719 776 391	(5 482) (10 004)	- -	11 237 766 387						
у правообладателя на программы ЭВМ, базы данных	51012 51112	за 2015 г. (1) за 2014 г. (2)	- -	- -	- -	- -	- -	- -	- -	- -	- -	- -	- -	- -	- -	- -	- -	- -		
у правообладателя на технологии интеллектуальных микросхем	51013 51113	за 2015 г. (1) за 2014 г. (2)	- -	- -	- -	- -	- -	- -	- -	- -	- -	- -	- -	- -	- -	- -	- -	- -		
у обладателя на торговый знак, знак обслуживания, наименование места происхождения товаров	51014 51114	за 2015 г. (1) за 2014 г. (2)	110 364 55 745	(17 940) (6 894)	- -	92 424 48 851	54 619	- -	(156) (11 046)	- -	110 364 110 364	(18 056) (17 940)	- -	92 268 92 424						
Деловая репутация Общества	5102 5112	за 2015 г. (1) за 2014 г. (2)	- -	- -	- -	- -	- -	- -	- -	- -	- -	- -	- -	- -	- -	- -	- -	- -		
Прочие	5103 5113	за 2015 г. (1) за 2014 г. (2)	- -	- -	- -	- -	- -	- -	- -	- -	- -	- -	- -	- -	- -	- -	- -	- -		

(1) - указывается отчетный год
 (2) - указывается предыдущий год

5.2. Результаты научно-исследовательских, опытно-конструкторских и технологических работ и НМА
5.2.1. Наличие и движение результатов НИОКР

Наименование показателя	Код	Период	На начало года		поступило	Выбыло		часть стоимости, списанной на расходы за период	На конец периода	
			первоначальная стоимость	часть стоимости, списанной на расходы		первоначальная стоимость	часть стоимости, списанной на расходы		первоначальная стоимость	часть стоимости, списанной на расходы
1	2	3	4	5	6	7	8	9	10	11
НИОКР - всего	5140 5150	за 20 15 г. (1) за 20 14 г. (2)	- -	- -	- -	- -	- -	- -	- -	- -
из них:										
Расходы на НИОКР, результаты которых используются для производственных нужд	5141 5151	за 20 15 г. (1) за 20 14 г. (2)	- -	- -	- -	- -	- -	- -	- -	- -
Патенто-способные результаты выполненных НИОКР	5142 5152	за 20 15 г. (1) за 20 14 г. (2)	- -	- -	- -	- -	- -	- -	- -	- -
Расходы на НИОКР, выполненные собственными силами	5143 5153	за 20 15 г. (1) за 20 14 г. (2)	- -	- -	- -	- -	- -	- -	- -	- -
Расходы на НИОКР, выполненные силами сторонних организаций	5144 5154	за 20 15 г. (1) за 20 14 г. (2)	- -	- -	- -	- -	- -	- -	- -	- -

(1) - указывается отчетный год

(2) - указывается предыдущий год

5.2.2. Незаконченные и неоформленные НИОКР и незаконченные операции по приобретению НМА

Наименование показателя	Код	Период	На начало года	Изменения за период		На конец периода
				затраты за период	Списано затрат как не давших положительного результата	
	2	3	4	5	6	7
		за 20 15 г. (1) за 20 14 г. (2)	227 744 105 245	264 915 177 118	- -	(16 719) (54 619)
Затраты по незаконченным исследованиям и разработкам - всего	5160 5170					
В том числе:						
Научно-исследовательские работы	5161 5171	за 20 15 г. (1) за 20 14 г. (2)	- -			- -
Опытно-конструкторские работы	5162 5172	за 20 15 г. (1) за 20 14 г. (2)	- -			- -
Технологические работы	5163 5173	за 20 15 г. (1) за 20 14 г. (2)	- -	264 915		(16 719) -
Прочие	5164 5174	за 20 15 г. (1) за 20 14 г. (2)	227 744 105 245	- 177 118		- (54 619)
Незаконченные операции по приобретению нематериальных активов - всего	5180 5190	за 20 15 г. (1) за 20 14 г. (2)	885 441 366 518	419 290 518 923	- -	(776 391) -
В том числе:						
у правообладателя на изобретения, промышленный образец, полезную модель	5181 5191	за 20 15 г. (1) за 20 14 г. (2)	- -			- -
у правообладателя на программы ЭВМ, базы данных	5182 5192	за 20 15 г. (1) за 20 14 г. (2)	- -	419 290		(382 127) -
у правообладателя на топологии интегральных микросхем	5183 5193	за 20 15 г. (1) за 20 14 г. (2)	- -			- -
у владельца на товарный знак, знак обслуживания, наименование места происхождения товара	5184 5194	за 20 15 г. (1) за 20 14 г. (2)	- -			- -
Прочие	5185 5195	за 20 15 г. (1) за 20 14 г. (2)	885 441 366 518	518 923		(384 284) -

(1) - указывается отчетный год
(2) - указывается предыдущий год

5.3. Основные средства

5.3.1. Наличие и движение основных средств

Наименование показателя	Код	Период	Изменения за период										На конец периода		
			На начало года					Изменения за период					персона- чальная стоимость	накопленная амортизация	
			4	5	6	7	8	9	10	11	12	13			
1	2	3	4	5	6	7	8	9	10	11	12	13	14	15	16
Основные средства (без учета доходов вложений в материальные ценности) - всего	5200	за 2015 г.	378 362 625	(130 661 294)	247 681 331	33 701 187	-	(725 249)	442 026	(23 796 642)	-	-	413 338 643	(154 055 110)	258 302 433
	5210	за 2014 г.	331 214 690	(109 489 542)	221 725 008	48 224 597	-	(1 076 622)	475 607	(21 697 449)	-	-	378 362 625	(130 661 294)	247 681 331
в том числе:	5201	за 2015 г.	378 269 046	(130 661 294)	247 597 752	39 700 945	-	(724 225)	442 026	(23 796 642)	-	-	413 245 766	(154 038 110)	258 209 656
	5211	за 2014 г.	331 125 687	(109 459 542)	221 666 125	48 219 001	-	(1 076 622)	475 607	(21 697 449)	-	-	378 269 046	(130 661 294)	247 597 752
производственные здания	52011	за 2015 г.	22 349 135	(8 801 786)	18 947 346	1 651 492	-	(21 145)	1 454	(755 367)	-	-	24 279 482	(4 555 922)	19 723 560
	52111	за 2014 г.	26 965 206	(8 096 317)	17 868 888	1 705 538	-	(9 006)	2 743	(708 215)	-	-	22 849 136	(3 801 769)	18 647 346
	52012	за 2015 г.	5 449 128	(1 091 413)	4 357 715	1 161 890	-	(5 873)	1 534	(238 584)	-	-	8 636 135	(1 316 463)	5 288 872
	52112	за 2014 г.	4 820 169	(652 829)	3 952 540	949 340	-	(22 381)	2 062	(230 946)	-	-	5 449 128	(1 061 413)	4 357 715
линии электропередачи и устройства к ним	52013	за 2015 г.	146 473 261	(56 108 744)	122 365 517	19 622 702	-	(351 722)	126 884	(8 379 854)	-	-	157 749 241	(34 360 714)	133 385 527
	52113	за 2014 г.	123 079 161	(19 242 860)	103 839 481	25 762 447	-	(366 347)	82 516	(6 919 580)	-	-	146 473 261	(26 109 744)	122 305 517
машины и оборудование по производству электроэнергии, подстанций, оборудования для преобразования электроэнергии	52014	за 2015 г.	197 763 282	(67 696 334)	99 186 948	11 627 581	-	(264 676)	266 055	(13 621 977)	-	-	236 525 885	(111 603 256)	96 922 629
	52114	за 2014 г.	178 784 430	(64 690 193)	93 894 237	18 920 008	-	(561 156)	332 154	(13 338 255)	-	-	197 163 262	(97 966 334)	99 186 948
производственный инвентарь	52015	за 2015 г.	220 632	(170 936)	46 696	26 879	-	(22 926)	19 666	(19 119)	-	-	223 386	(170 360)	52 996
	52115	за 2014 г.	260 984	(174 466)	76 528	1 125	-	(31 477)	31 484	(27 864)	-	-	220 632	(170 936)	49 696
прочие	52016	за 2015 г.	4 321 608	(1 541 378)	2 780 530	1 861 611	-	(67 562)	6 434	(461 721)	-	-	5 635 637	(1 987 360)	3 638 272
	52116	за 2014 г.	3 232 719	(1 193 267)	2 079 451	1 184 443	-	(95 503)	24 738	(412 549)	-	-	4 321 608	(1 541 076)	2 780 530

Наименование показателя	Код	Период	Изменения за период							На конец периода						
			На начало года			Изменения за период				На конец периода						
			первоначальная стоимость	накопленная амортизация	остаточная стоимость	поступило	выявленная амортизация по поступившим объектам	первоначальная стоимость	накопленная амортизация	наисчислено амортизации	пересечена первоначальная стоимость	накопленная амортизация	первоначальная стоимость	накопленная амортизация	остаточная стоимость	
4	5	6	7	8	9	10	11	12	13	14	15	16				
Объекты с неограниченным сроком пользования, не амортизируемые - всего	5202	за 2015 г.	93 578	-	93 579	222	-	(1 024)	-	-	-	-	-	92 777	-	92 777
в том числе:																
земельные участки	52021	за 2015 г.	93 578	-	93 579	222	-	(1 024)	-	-	-	-	-	92 777	-	92 777
объекты природопользования	52022	за 2015 г.	88 883	-	88 883	4 696	-	-	-	-	-	-	-	93 579	-	93 579
капитальные вложения на коренное улучшение земель	5203	за 2015 г.	-	-	-	-	-	-	-	-	-	-	-	-	-	-
в том числе:																
Учтено в составе доходных вложений в материальные ценности - всего	5230	за 2014 г.	-	-	-	-	-	-	-	-	-	-	-	-	-	-
в том числе:																
инициатива для передачи в иппинг	5231	за 2014 г.	-	-	-	-	-	-	-	-	-	-	-	-	-	-
инициатива предоставляется по договору аренды	5232	за 2014 г.	-	-	-	-	-	-	-	-	-	-	-	-	-	-

(1) - указывается отчетный год
(2) - указывается предыдущий год

5.3.2.Сроки полезного использования и методы начисления амортизации

Наименование показателя	Код	Установленный срок полезного использования (в месяцах)	Методы начисления амортизации
1	2	3	4
Производственные здания	7001	374	линейный
Сооружения, кроме ЛЭП	7002	286	линейный
Линии электропередачи и устройства к ним	7003	273	линейный
Машины и оборудование по производству электроэнергии, подстанций, оборудование для преобразования электроэнергии	7004	180	линейный
Производственный и хозяйственный инвентарь	7005	52	линейный
Прочие	7006	78	линейный

5.3.3. Изменение стоимости основных средств в результате достройки, дооборудования, реконструкции и частичной ликвидации

Наименование показателя	Код	За 2015 год	За 2014 год
1	2	3	4
Увеличение стоимости объектов основных средств в результате достройки, дооборудования, реконструкции - всего	5260	12 061 250	17 244 005
в том числе:			
производственные здания	5261	1 041 074	432 556
сооружения, кроме ЛЭП	5262	249 531	68 495
линии электропередачи и устройства к ним	5263	5 156 603	10 344 543
машины и оборудование по производству электроэнергии, подстанций, оборудование для преобразования электроэнергии	5264	3 067 086	6 376 147
производственный и хозяйственный инвентарь	5265		
прочие	5266	2 546 956	22 264
Уменьшение стоимости объектов основных средств в результате частичной ликвидации - всего:	5270	(95 791)	(413 543)
в том числе:			
производственные здания	5271	(19 209)	(130)
сооружения, кроме ЛЭП	5272	-	(875)
линии электропередачи и устройства к ним	5273	(68 538)	(320 433)
машины и оборудование по производству электроэнергии, подстанций, оборудование для преобразования электроэнергии	5274	(8 044)	(92 104)
производственный и хозяйственный инвентарь	5275		(1)
прочие	5276		

(1) - указывается отчетный год

(2) - указывается предыдущий год

5.3.4. Иное использование основных средств

Наименование показателя	Код	На 31 декабря 2015 г. (1)	На 31 декабря 2014 г. (2)	На 31 декабря 2013 г. (3)
1	2	3	4	5
Переданные в аренду основные средства, числящиеся на балансе	5280			
Переданные в аренду основные средства, числящиеся за балансом	5281			
Полученные в аренду основные средства, числящиеся на балансе	5282			
Полученные в аренду основные средства, числящиеся за балансом	5283	21 771 298	17 789 284	12 232 951
Объекты недвижимости, принятые в эксплуатацию и фактически используемые, находящиеся в процессе государственной регистрации	5284	9 953 973	8 151 661	7 259 200
Основные средства, переведенные на консервацию	5285			
Иное использование основных средств (залог и др.)	5286			

(1) - указывается отчетная дата отчетного периода

(2) - указывается предыдущий год

(3) - указывается год, предшествующий предыдущему

5.3.5. Незавершенные капитальные вложения

Наименование показателя	Код	Период	На начало года	Изменения за период			На конец периода
				затраты за период	списано	принято к учету в качестве основных средств или увеличена стоимость	
1	2	3	4	5	6	7	8
Незавершенное строительство и незаконченные операции по приобретению, модернизации и т.п. основных средств - всего	5240	за 20 15 г. (1)	27 129 666	38 084 217	(2 475 501)	(34 457 998)	28 280 384
	5250	за 20 14 г. (2)	28 475 879	50 960 462	(6 854 507)	(45 452 168)	27 129 666
в том числе:							
Производственного назначения	5241	за 20 15 г. (1)	27 129 666	38 084 217	(2 475 501)	(34 457 998)	28 280 384
	5251	за 20 14 г. (2)	28 475 879	50 960 462	(6 854 507)	(45 452 168)	27 129 666
незавершенное строительство	52411	за 20 15 г. (1)	25 366 506	33 442 853		(31 232 542)	27 576 817
	52511	за 20 14 г. (2)	25 918 339	45 494 247	(593 912)	(45 452 168)	25 366 506
приобретение основных средств	52412	за 20 15 г. (1)	-	3 225 456		(3 225 456)	-
	52512	за 20 14 г. (2)	-	-		-	-
оборудование к установке	52413	за 20 15 г. (1)	1 763 160	1 415 908	(2 475 501)		703 567
	52513	за 20 14 г. (2)	2 557 540	5 466 215	(6 260 595)		1 763 160
прочие	52414	за 20 15 г. (1)	-	-			-
	52514	за 21 14 г. (2)	-	-			-
Непроизводственного назначения	5242	за 20 15 г. (1)	-	-			-
	5252	за 20 14 г. (2)	-	-			-
незавершенное строительство	52421	за 20 15 г. (1)	-	-			-
	52521	за 20 14 г. (2)	-	-			-
приобретение основных средств	52422	за 20 15 г. (1)	-	-			-
	52522	за 20 14 г. (2)	-	-			-
оборудование к установке	52423	за 20 15 г. (1)	-	-			-
	52523	за 20 14 г. (2)	-	-			-
прочие	52424	за 20 15 г. (1)	-	-			-
	52524	за 20 14 г. (2)	-	-			-

(1) - указывается отчетный год

(2) - указывается предыдущий год

5.3.6. Авансы, выданные под капитальное строительство и приобретение основных средств

Наименование показателя	Код	Период	На начало года		Изменения за период				На конец периода				
			учтенные по условиям договора	величина резерва по сомнительным долгам	в результате хозяйственных операций (сумма долга по сделке операции)	иные начисления	начисление резерва	погашение	списание за счет ранее начисленного резерва	восстановление резерва	учтенные по условиям договора	величина резерва по сомнительным долгам	
1	2	3	4	5	6	7	8	9	10	11	12		
Авансы, выданные под капитальное строительство	5291	г. (1)	824 767	(500 292)	869 429	-	-	(917 629)	(140 048)	-	70 510	636 519	(289 734)
		г. (2)	1 107 427	(520 033)	4 247 631	-	(75 071)	(4 530 289)	-	(2)	94 812	824 767	(500 292)
в том числе:	52911	г. (1)	754 258	(500 292)	864 622	-	-	(842 313)	(140 048)	-	70 510	636 519	(289 734)
		г. (2)	991 425	(520 033)	4 075 287	-	(75 071)	(4 312 462)	-	(2)	94 812	754 258	(500 292)
приобретение основных средств	52912	г. (1)	70 509	-	4 807	-	-	(75 316)	-	-	-	-	-
		г. (2)	116 002	-	172 334	-	-	(217 827)	-	-	-	70 509	-
прочие	52913	г. (1)	-	-	-	-	-	-	-	-	-	-	-
		г. (2)	-	-	-	-	-	-	-	-	-	-	-

(1) - указывается отчетный год

(2) - указывается предыдущий год

5.4. Финансовые вложения

5.4.1. Наличие и движение финансовых вложений

Наименование показателя	Код	Период	На начало года		поступило	Изменения за период			текущей рыночной стоимости (убытков от обесценения)	На конец периода	
			первоначальная стоимость	накопленная корректировка		выбыло (погашено)	начисление процентов (включая доведение первоначальной стоимости до номинальной)	первоначальная стоимость		накопленная корректировка	
1	2	3	4	5	6	7	8	9	10	11	12
Долгосрочные ФВ - всего	5301	за 20 15 г. (1)	4 895 774	(71 330)	120 000	(437 929)	-	-	(61 060)	4 577 845	(132 390)
	5311	за 20 14 г. (2)	4 895 774	(16 450)	-	-	-	-	(54 880)	4 895 774	(71 330)
Вклады в уставные (складочные) капиталы других обществ - всего	53021	за 20 15 г. (1)	3 973 149	(71 330)	120 000	-	-	-	(51 060)	4 093 149	(132 390)
	53121	за 20 14 г. (2)	3 973 149	(16 450)	-	-	-	-	(54 880)	3 973 149	(71 330)
в том числе:											
дочерних хозяйственных обществ	530211	за 20 15 г. (1)	3 973 149	(71 330)	120 000	-	-	-	(61 060)	4 093 149	(132 390)
	531211	за 20 14 г. (2)	3 973 149	(16 450)	-	-	-	-	(54 880)	3 973 149	(71 330)
зависимых хозяйственных обществ	530212	за 20 15 г. (1)	-	-	-	-	-	-	-	-	-
	531212	за 20 14 г. (2)	-	-	-	-	-	-	-	-	-
прочие	530213	за 20 15 г. (1)	-	-	-	-	-	-	-	-	-
	531213	за 20 14 г. (2)	-	-	-	-	-	-	-	-	-
Государственные и муниципальные ценные бумаги	53022	за 20 15 г. (1)	-	-	-	-	-	-	-	-	-
	53122	за 20 14 г. (2)	-	-	-	-	-	-	-	-	-
Ценные бумаги других организаций - всего	53023	за 20 15 г. (1)	922 625	-	-	(437 929)	-	-	-	484 696	-
	53123	за 20 14 г. (2)	922 625	-	-	-	-	-	-	922 625	-
в том числе:											
договые ценные бумаги (облигации, вексели)	530231	за 20 15 г. (1)	922 625	-	-	(437 929)	-	-	-	484 696	-
	531231	за 20 14 г. (2)	922 625	-	-	-	-	-	-	922 625	-
Предоставленные займы	53024	за 20 15 г. (1)	-	-	-	-	-	-	-	-	-
	53124	за 20 14 г. (2)	-	-	-	-	-	-	-	-	-
Депозитные вклады	53025	за 20 15 г. (1)	-	-	-	-	-	-	-	-	-
	53125	за 20 14 г. (2)	-	-	-	-	-	-	-	-	-
Прочие	53026	за 20 15 г. (1)	-	-	-	-	-	-	-	-	-
	53126	за 20 14 г. (2)	-	-	-	-	-	-	-	-	-
Долгосрочные ФВ, имеющие текущую рыночную стоимость - всего	5302	за 20 15 г. (1)	-	-	-	-	-	-	-	-	-
	5312	за 20 14 г. (2)	-	-	-	-	-	-	-	-	-
Вклады в уставные (складочные) капиталы других обществ - всего	53031	за 20 15 г. (1)	-	-	-	-	-	-	-	-	-
	53131	за 20 14 г. (2)	-	-	-	-	-	-	-	-	-

Наименование показателя	Код	Период	Изменения за период						На конец периода			
			На начало года		выбыло (погашено)		начисление процентов (включая доведение первоначальной стоимости до номинальной)	текущей рыночной стоимости (убытков от обесценения)	первоначальная стоимость	накопленная корректировка		
			первоначальная стоимость	накопленная корректировка	поступило	первоначальная стоимость					накопленная корректировка	
1	2	3	4	5	6	7	8	9	10	11	12	
в том числе:												
дочерних хозяйственных обществ	530311	за 20 15 г. (1)	-	-								
	531311	за 20 14 г. (2)										
зависимых хозяйственных обществ	530312	за 20 15 г. (1)	-	-								
	531312	за 20 14 г. (2)										
прочие	530313	за 20 15 г. (1)	-	-								
	531313	за 20 14 г. (2)										
Государственные и муниципальные ценные бумаги	530332	за 20 15 г. (1)	-	-								
	531332	за 20 14 г. (2)										
Ценные бумаги других организаций - всего	530333	за 20 15 г. (1)	-	-								
	531333	за 20 14 г. (2)										
в том числе:												
долговые ценные бумаги (облигации, векселя)	530331	за 20 15 г. (1)	-	-								
	531331	за 20 14 г. (2)										
Прочие	530334	за 20 15 г. (1)	-	-								
	531334	за 20 14 г. (2)										
Долгосрочные ФВ, по которым текущая рыночная стоимость не определяется - всего	5303	за 20 15 г. (1)	4 895 774	(71 330)	120 000	(437 926)			(61 060)	4 577 845	(132 390)	
	5313	за 20 14 г. (2)	4 895 774	(16 450)					(54 860)	4 895 774	(71 330)	

(1) - указывается отчетный год

(2) - указывается предыдущий год

5.4. Финансовые вложения

5.4.1. Наличие и движение финансовых вложений (продолжение)

Наименование показателя	Код	Период	На начало года		Изменения за период				На конец периода		
			первоначальная стоимость	накопленная корректировка	поступило	выбыло (погашено)	начисление процентов (включая доведение первоначальной стоимости до номинальной)	текущей рыночной стоимости (убытков от обесценения)	первоначальная стоимость	накопленная корректировка	
1	2	3	4	5	6	7	8	9	10	11	12
Краткосрочные ФВ - всего	5305	за 20 15 г. (1)	1 018 747	(468 747)	-	(550 000)	-	-	-	468 747	(468 747)
	5315	за 20 14 г. (2)	468 747	-	1 004 000	(454 000)	(468 747)	-	-	1 018 747	(468 747)
Вклады в уставные капиталы других обществ - всего	53051	за 20 15 г. (1)	-	-	-	-	-	-	-	-	-
	53151	за 20 14 г. (2)	-	-	-	-	-	-	-	-	-
Государственные и муниципальные ценные бумаги	53052	за 20 15 г. (1)	-	-	-	-	-	-	-	-	-
	53152	за 20 14 г. (2)	-	-	-	-	-	-	-	-	-
Ценные бумаги других организаций - всего	53053	за 20 15 г. (1)	468 747	(468 747)	-	-	-	-	-	468 747	(468 747)
	53153	за 20 14 г. (2)	468 747	-	-	(468 747)	-	-	-	468 747	(468 747)
в том числе:											
долговые ценные бумаги (облигации, векселя)	530531	за 20 15 г. (1)	468 747	(468 747)	-	-	-	-	-	468 747	(468 747)
	531531	за 20 14 г. (2)	468 747	-	-	(468 747)	-	-	-	468 747	(468 747)
Предоставленные займы	53054	за 20 15 г. (1)	550 000	-	-	(550 000)	-	-	-	-	-
	53154	за 20 14 г. (2)	-	-	1 004 000	(454 000)	-	-	-	550 000	-
Депозитные вклады	53055	за 20 15 г. (1)	-	-	-	-	-	-	-	-	-
	53155	за 20 14 г. (2)	-	-	-	-	-	-	-	-	-
Прочие	53056	за 20 15 г. (1)	-	-	-	-	-	-	-	-	-
	53156	за 20 14 г. (2)	-	-	-	-	-	-	-	-	-
Краткосрочные ФВ, имеющие текущую рыночную стоимость - всего	5306	за 20 15 г. (1)	-	-	-	-	-	-	-	-	-
	5316	за 20 14 г. (2)	-	-	-	-	-	-	-	-	-

Наименование показателя	Код	Период	На начало года		Изменения за период				На конец периода		
			первоначальная стоимость	накопленная корректировка	поступило	выбыло (погашено)	начисление процентов (включая доведения первоначальной стоимости до номинальной)	текущей рыночной стоимости (убыток от обесценения)	первоначальная стоимость	накопленная корректировка	
1	2	3	4	5	6	7	8	9	10	11	12
Вклады в уставные (основные) капиталы других обществ - всего	53071	за 20 15 г. (1)	-	-							
	53171	за 20 14 г. (2)									
Государственные и муниципальные ценные бумаги	53072	за 20 15 г. (1)	-	-							
	53172	за 20 14 г. (2)									
Ценные бумаги других организаций - всего	53073	за 20 15 г. (1)	-	-							
	53173	за 20 14 г. (2)									
в том числе:											
Долговые ценные бумаги (облигации, векселя)	530731	за 20 15 г. (1)	-	-							
	531731	за 20 14 г. (2)									
Прочие	53074	за 20 15 г. (1)	-	-							
	53174	за 20 14 г. (2)									
Краткосрочные ФВ, по которым текущая рыночная стоимость не определяется - всего	5307	за 20 15 г. (1)	1 018 747	(468 747)		(550 000)				468 747	(468 747)
	5317	за 20 14 г. (2)	468 747		1 004 000	(454 000)	(468 747)			1 018 747	(468 747)
Финансовых вложений - ИТОГО	5300	за 20 15 г. (1)	5 914 521	(540 077)	120 000	(987 929)	-	-	(61 060)	5 046 592	(601 137)
	5310	за 20 14 г. (2)	5 364 521	(16 450)	1 004 000	(454 000)	(468 747)	-	(54 880)	5 914 521	(540 077)

(1) - указывается отчетный год
(2) - указывается предыдущий год

5.4.2. Корректировки оценок финансовых вложений

Показатель		На начало года	Изменения за период			На конец периода
Наименование	Код		Увеличение	Уменьшение	Выбытие при списании ФВ	
1	2	3	4	5	6	7
Долгосрочные финансовые вложения	7100	(71 330)	(63 861)	2 801	-	(132 390)
Разница между текущей рыночной стоимостью финансовых вложений и их предыдущей оценкой	7110	-	-	-	-	-
<i>в том числе:</i>						
Вклады в уставные (складочные) капиталы других обществ - всего	7111	-	-	-	-	-
<i>в том числе:</i>						
дочерних хозяйственных обществ	71111	-	-	-	-	-
зависимых хозяйственных обществ	71112	-	-	-	-	-
прочие	71113	-	-	-	-	-
Государственные и муниципальные ценные бумаги	7112	-	-	-	-	-
Ценные бумаги других организаций - всего	7113	-	-	-	-	-
<i>в том числе:</i>						
долговые ценные бумаги (облигации, векселя)	71131	-	-	-	-	-
Прочие	71134	-	-	-	-	-
Разница между текущей стоимостью долговых ценных бумаг и их первоначальной стоимостью	7120	-	-	-	-	-
<i>в том числе:</i>						
Ценные бумаги других организаций - всего	7121	-	-	-	-	-
<i>в том числе:</i>						
долговые ценные бумаги (облигации, векселя)	71211	-	-	-	-	-
Прочие	7122	-	-	-	-	-
Резерв под обесценение финансовых вложений, по которым рыночная стоимость не определится	7130	(71 330)	(63 861)	2 801	-	(132 390)
<i>в том числе:</i>						
Вклады в уставные (складочные) капиталы других обществ - всего	7131	(71 330)	(63 861)	2 801	-	(132 390)
<i>в том числе:</i>						
дочерних хозяйственных обществ	71311	(71 330)	(63 861)	2 801	-	(132 390)
зависимых хозяйственных обществ	71312	-	-	-	-	-
прочие	71313	-	-	-	-	-
Государственные и муниципальные ценные бумаги	7132	-	-	-	-	-
Ценные бумаги других организаций - всего	7133	-	-	-	-	-
<i>в том числе:</i>						
долговые ценные бумаги (облигации, векселя)	71331	-	-	-	-	-
Предоставленные займы	7134	-	-	-	-	-
Депозитные вклады	7135	-	-	-	-	-
Прочие	7136	-	-	-	-	-

Показатель		На начало года	Изменения за период			На конец периода
Наименование	Код		Увеличение	Уменьшение	Выбытие при списании ФБ	
1	2	3	4	5	6	7
Краткосрочные финансовые вложения	7200	(468 747)	-	-	-	(468 747)
Разница между текущей рыночной стоимостью финансовых вложений и их грядущей оценкой, по которой она определялась	7210	-	-	-	-	-
в том числе:						
Вклады в уставные (складочные) капиталы других обществ - всего	7211	-	-	-	-	-
в том числе:						
дочерних хозяйственных обществ	72111	-	-	-	-	-
зависимых хозяйственных обществ	72112	-	-	-	-	-
прочие	72113	-	-	-	-	-
Ценные бумаги других организаций - всего	7212	-	-	-	-	-
в том числе:						
долговые ценные бумаги (облигации, векселя)	72121	-	-	-	-	-
Прочие	72123	-	-	-	-	-
Разница между текущей стоимостью долговых ценных бумаг и их первоначальной стоимостью	7220	-	-	-	-	-
в том числе:						
Ценные бумаги других организаций - всего	7221	-	-	-	-	-
в том числе:						
долговые ценные бумаги (облигации, векселя)	72211	-	-	-	-	-
Прочие	7222	-	-	-	-	-
Резерв под обесценение финансовых вложений, не имеющих рыночной стоимости	7230	(468 747)	-	-	-	(468 747)
в том числе:						
Вклады в уставные (складочные) капиталы других обществ - всего	7231	-	-	-	-	-
в том числе:						
дочерних хозяйственных обществ	72311	-	-	-	-	-
зависимых хозяйственных обществ	72312	-	-	-	-	-
прочие	72313	-	-	-	-	-
Государственные и муниципальные ценные бумаги	7232	-	-	-	-	-
Ценные бумаги других организаций - всего	7233	(468 747)	-	-	-	(468 747)
в том числе:						
долговые ценные бумаги (облигации, векселя)	72331	(468 747)	-	-	-	(468 747)
Предоставленные займы	7254	-	-	-	-	-
Депозитные вклады	7255	-	-	-	-	-
Прочие	7256	-	-	-	-	-

5.4.3. Иное использование финансовых вложений

Наименование показателя	Код	На 31 декабря 2015 г. (1)	На 31 декабря 2014 г. (2)	На 31 декабря 2013 г. (3)
1	2	3	4	5
Финансовые вложения, находящиеся в залоге - всего	5320			
в том числе:				
облигации	5321			
векселя	5322			
акции	5323			
Финансовые вложения, переданные третьим лицам (кроме продажи) - всего	5325			
в том числе:				
облигации	5326			
векселя	5327			
акции	5328			
Иное использование финансовых вложений	5329			

(1) - указывается отчетная дата отчетного периода

(2) - указывается предыдущий год

(3) - указывается год, предшествующий предыдущему

5.5. Материально-производственные запасы
5.5.1. Наличие и движение запасов

Наименование показателя	Код	Период	На начало года		поступления и затраты	Изменения за период			На конец периода		
			себестоимость	величина резерва под снижение стоимости		выбыло	резерв под снижение стоимости	убыток от снижения стоимости	оборот запасов между их группами (видами)	себестоимость	величина резерва под снижение стоимости
1	2	3	4	5	6	7	8	9	10	11	12
Запасы - всего	5400	за 20 15 г. (1)	2 820 721	(391 331)	15 303 860	(15 284 351)	(5 322)	1 185	x	2 840 230	(395 468)
	5420	за 20 14 г. (2)	4 848 782	(405 103)	13 391 346	(15 420 407)	6 821	6 951	x	2 820 721	(391 331)
сырье и материалы	5401	за 20 15 г. (1)	2 538 231	(391 331)	15 303 860	(15 021 431)	(5 322)	1 185		2 820 660	(395 468)
	5421	за 20 14 г. (2)	2 494 470	(405 103)	13 389 657	(13 345 896)	6 821	6 951		2 538 231	(391 331)
незавершенное производство	5402	за 20 15 г. (1)	282 489	-	-	(262 920)	-	-		19 569	-
	5422	за 20 14 г. (2)	2 355 311	-	-	(2 072 822)	-	-		282 489	-
товары отгруженные	5403	за 20 15 г. (1)	-	-	-	-	-	-		-	-
	5423	за 20 14 г. (2)	-	-	-	-	-	-		-	-
готовая продукция и товары	5404	за 20 15 г. (1)	1	-	-	-	-	-		1	-
	5424	за 20 14 г. (2)	1	-	1 689	(1 689)	-	-		1	-
прочие запасы и затраты	5405	за 20 15 г. (1)	-	-	-	-	-	-		-	-
	5425	за 20 14 г. (2)	-	-	-	-	-	-		-	-

(1) - указывается отчетный год

(2) - указывается предыдущий год

5.5.2. Запасы в залоге

Наименование показателя	Код	На 31 декабря 2015 г. (1)	На 31 декабря 2014 г. (2)	На 31 декабря 2013 г. (3)
1	2	3	4	5
Запасы, не оплаченные на отчетную дату - всего	5440	-	-	-
в том числе:				
сырье и материалы	5441			
незавершенное производство	5442			
товары отгруженные	5443			
готовая продукция и товары	5444			
прочие запасы и затраты	5442			
Запасы, находящиеся в залоге по договору - всего	5445	-	-	-
в том числе:				
сырье и материалы	5446			
товары отгруженные	5447			
готовая продукция и товары	5448			
прочие запасы и затраты	5449			

(1) - указывается отчетная дата отчетного периода

(2) - указывается предыдущий год

(3) - указывается год предшествующий предыдущему

5.6 Дебиторская и кредиторская задолженность

5.6.1. Наличие и движение дебиторской задолженности

Наименование показателя	Код	Период	На начало года		Изменения за период							На конец периода		
			учтен по условиям договора	выявлено резервом по сомнительным долгам	в результате хозяйственной операций (сумма долга по сделке операции)	поступление причитающихся процентов, штрафы и иные начисления	начисление резерва	погашение	списание за счет резерва начисленного резерва	списание на финансовый результат	восстановление резерва	переход из долгосрочной в краткосрочную задолженность	учтен по условиям договора	выявлено резервом по сомнительным долгам
1	2	3	4	5	6	7	8	9	10	11	12	13	14	15
Долгосрочная дебиторская задолженность - всего	5601	31.12.2014 г. (1)	21 320 675	(15 006 075)	-	-	(2 176 797)	(1 440 366)	(11 163 824)	(802)	1 162 974	-	6 715 663	(4 838 074)
	5601	31.12.2014 г. (2)	21 667 546	(13 792 598)	-	-	(1 346 664)	(346 671)	-	-	1 33 177	-	21 320 675	(15 006 075)
в том числе:														
Расчеты с покупателями и заказчиками	5602	31.12.2014 г. (1)	-	-	-	-	-	-	-	-	-	-	-	-
	5602	31.12.2014 г. (2)	-	-	-	-	-	-	-	-	-	-	-	-
по лизингу	56021	31.12.2014 г. (1)	-	-	-	-	-	-	-	-	-	-	-	-
	56021	31.12.2014 г. (2)	-	-	-	-	-	-	-	-	-	-	-	-
по лизинговым операциям	56022	31.12.2014 г. (1)	-	-	-	-	-	-	-	-	-	-	-	-
	56022	31.12.2014 г. (2)	-	-	-	-	-	-	-	-	-	-	-	-
по операциям по реализации финансовых активов и обязательств ЕЭС России в части	56023	31.12.2014 г. (1)	-	-	-	-	-	-	-	-	-	-	-	-
	56023	31.12.2014 г. (2)	-	-	-	-	-	-	-	-	-	-	-	-
распределительского центра	56024	31.12.2014 г. (1)	-	-	-	-	-	-	-	-	-	-	-	-
	56024	31.12.2014 г. (2)	-	-	-	-	-	-	-	-	-	-	-	-
по лизинговым операциям и прочим	56025	31.12.2014 г. (1)	-	-	-	-	-	-	-	-	-	-	-	-
	56025	31.12.2014 г. (2)	-	-	-	-	-	-	-	-	-	-	-	-
по остаткам от аренды	56026	31.12.2014 г. (1)	-	-	-	-	-	-	-	-	-	-	-	-
	56026	31.12.2014 г. (2)	-	-	-	-	-	-	-	-	-	-	-	-

Наименование показателя	Код	Период	Изменения за период							На конец периода				
			учтенная по условиям договора	увеличена резерва по сомнительным долгам	в результате хозяйственной операции (сумма долга по сделке операции)	поступление процентов, штрафы и иные начисления	начисление резерва	погашение	списание за счет резерва начисленного резерва	списанные на финансовый результат	восстановление резерва	перевод в краткосрочную задолженность	учтенная по условиям договора	увеличена резерва по сомнительным долгам
1	2	3	4	5	6	7	8	9	10	11	12	13	14	15
Авансы выданные	5503	за 20 15 г. (1)	21 320 675	(15 008 075)			(2 178 787)	(1 440 386)	(11 188 824)	(802)	1 182 974		8 715 683	(4 838 074)
	5523	за 20 14 г. (2)	21 567 546	(13 792 538)			(1 348 654)	(346 871)			133 177		21 320 675	(15 008 075)
Векселя к получению	5524	за 20 15 г. (1)	-	-			-	-	-	-	-	-	-	-
	5524	за 20 14 г. (2)	-	-			-	-	-	-	-	-	-	-
Прочая дебиторская задолженность	5505	за 20 15 г. (1)	-	-			-	-	-	-	-	-	-	-
	5525	за 20 14 г. (2)	-	-			-	-	-	-	-	-	-	-
в том числе:														
Безвозвратная векселя	55031	за 20 15 г. (1)	-	-			-	-	-	-	-	-	-	-
	55231	за 20 14 г. (2)	-	-			-	-	-	-	-	-	-	-
прочие	55032	за 20 15 г. (1)	-	-			-	-	-	-	-	-	-	-
	55232	за 20 14 г. (2)	-	-			-	-	-	-	-	-	-	-
На общей сумме дебиторской задолженности:	5506	за 20 15 г. (1)	-	-			-	-	-	-	-	-	-	-
	5526	за 20 14 г. (2)	-	-			-	-	-	-	-	-	-	-
задолженности дочерних обществ	55061	за 20 15 г. (1)	-	-			-	-	-	-	-	-	-	-
	55261	за 20 14 г. (2)	-	-			-	-	-	-	-	-	-	-
задолженности зависимых обществ	55062	за 20 15 г. (1)	-	-			-	-	-	-	-	-	-	-
	55262	за 20 14 г. (2)	-	-			-	-	-	-	-	-	-	-

Наименование показателя	Код	Период	Изменения за период							На конец периода				
			учтенная по условиям договора	величина разбора по социальным долгам	в результате хозяйственной операции (сумма долга по отдельным операциям)	поступление штрафов, штрафы и иные начисления	накисение резерва	пошаговое начисление резерва	списание за счет резерва накопленного резерва	списание на финансовый результат	восстановлению разрыв	перевод на депозит в кредитную организацию заделанность	учтенная по условиям договора	величина резерва по социальным долгам
1	2	3	4	5	6	7	8	9	10	11	12	13	14	15
Краткосрочная дебиторская задолженность - всего	5510	за 20 15 г. (1)	22 747 505	(2 887 488)	154 101 308	-	(369 201)	(150 784 801)	(1 215 590)	-	34 164	-	24 848 620	(1 506 955)
в том числе:	5530	за 20 14 г. (2)	17 841 840	(802 458)	175 127 269	-	(1 742 221)	(170 245 755)	-	(75 949)	157 192	-	22 747 505	(2 387 488)
Результы с покупателями и заказчиками	5511	за 20 15 г. (1)	12 807 498	(350 947)	158 394 427	-	(3 788)	(150 221 882)	(103 819)	-	15 835	-	15 865 424	(235 089)
в том числе:	5531	за 20 14 г. (2)	10 750 879	(328 132)	147 808 888	-	(188 791)	(145 749 817)	-	(430)	163 976	-	12 807 498	(350 947)
по переводу электроэнергии	55111	за 20 15 г. (1)	10 514 432	(178 076)	138 897 613	-	(135 088 486)	(79 152)	-	-	4 144	-	13 438 593	(94 780)
электроэнергии	55311	за 20 14 г. (2)	9 234 482	(289 859)	132 750 176	-	(62 184)	(131 480 226)	-	-	163 976	-	10 514 432	(178 076)
по электроэнергию	55112	за 20 15 г. (1)	1 748 054	(128 245)	12 724 876	-	(115)	(12 848 518)	(115)	-	-	-	1 824 412	(128 360)
по электроэнергию	55312	за 20 14 г. (2)	776 715	-	13 959 235	-	(128 245)	(12 887 816)	-	-	-	-	1 748 054	(128 245)
по организации мероприятий и развитию ЕЭС России в целях распределительного электросетевого хозяйства	55113	за 20 15 г. (1)	-	-	-	-	-	-	-	-	-	-	-	-
по обработке электротранзакций и комиссий	55313	за 20 14 г. (2)	-	-	-	-	-	-	-	-	-	-	-	-
по доходам от аренды	55115	за 20 15 г. (1)	5 071	-	132 483	-	(92 157)	(105 808)	-	-	-	-	31 748	-
по принципам	55315	за 20 14 г. (2)	3 853	-	83 370	-	-	(92 157)	-	-	-	-	5 071	-
Даваны в аренду	55116	за 20 15 г. (1)	539 841	(44 576)	1 549 455	-	(3 651)	(1 450 881)	(24 637)	-	11 691	-	573 868	(11 949)
выданные	55316	за 20 14 г. (2)	738 624	(88 274)	994 085	-	(8 352)	(1 169 318)	-	(430)	-	-	538 841	(44 576)
Векселя к получению	5513	за 20 14 г. (2)	3 279 396	(77 718)	20 987 934	-	(98 029)	(20 390 679)	-	(154)	-	-	3 796 487	(170 747)
	5533	за 20 15 г. (1)	-	-	-	-	-	-	-	-	-	-	-	-
		за 20 14 г. (2)	-	-	-	-	-	-	-	-	-	-	-	-

Наименование Показателя	Код	Период	На начало года		Изменения за период										На конец периода	
			учетная по условиям договора	величина резерва по сомнительным долгам	в результате хозяйственных операций (сумма долга по сделке операции)	поступления (проценты, штрафы и иные начисления)	наисчисления резерва	погашение	списание за счет резерва начисленного резерва	списание на финансовый результат	выстоятельно резерва	перевод из резерва в прочую задолженность	учетная по условиям договора	величина резерва по сомнительным долгам		
1	2	3	4	5	6	7	8	9	10	11	12	13	14	15		
Задолженность участникам (инвесторам) по взносам в уставный капитал	5514	за 20 15 г. (1)	-	-	-	-	-	-	-	-	-	-	-	-		
	5534	за 20 14 г. (2)	-	-	-	-	-	-	-	-	-	-	-	-		
Задолженность дочерних и зависимых обществ по дивидендам	5515	за 20 15 г. (1)	-	-	-	-	-	-	-	-	-	-	-	-		
	5535	за 20 14 г. (2)	-	-	-	-	-	-	-	-	-	-	-	-		
Прочая дебиторская задолженность в том числе:	5516	за 20 15 г. (1)	6 143 510	(1 865 794)	527 105	-	(293 288)	(1 069 849)	-	-	5 637	-	-	-		
	5536	за 20 14 г. (2)	3 911 855	(398 609)	6 412 469	-	(4 105 459)	-	-	(75 385)	(6 784)	-	-	-		
бесплатные векселя	55131	за 20 15 г. (1)	-	-	-	-	-	-	-	-	-	-	-	-		
	55311	за 20 14 г. (2)	-	-	-	-	-	-	-	-	-	-	-	-		
представленные по ливальным и	55182	за 20 15 г. (1)	-	-	-	-	-	-	-	-	-	-	-	-		
	55382	за 20 14 г. (2)	-	-	-	-	-	-	-	-	-	-	-	-		
оборачиваемые	55153	за 20 15 г. (1)	-	-	-	-	-	-	-	-	-	-	-	-		
	55353	за 20 14 г. (2)	-	-	-	-	-	-	-	-	-	-	-	-		
реализация имущества	55184	за 20 15 г. (1)	6 143 510	(1 865 794)	527 105	-	(293 288)	(1 069 849)	-	-	5 637	-	-	-		
	55384	за 20 14 г. (2)	3 911 855	(398 609)	6 412 469	-	(4 105 459)	-	-	(75 385)	(6 784)	-	-	-		
прочие	5517	за 20 15 г. (1)	846 130	-	398 256	-	(414 585)	-	-	-	-	-	829 801	-		
	5537	за 20 14 г. (2)	784 083	-	11 598	50 449	-	-	-	-	-	-	846 130	-		
На общей сумме дебиторской задолженности:	55177	за 20 15 г. (1)	846 130	-	398 256	50 449	(414 585)	-	-	-	-	-	829 801	-		
	55377	за 20 14 г. (2)	784 083	-	11 598	50 449	-	-	-	-	-	-	846 130	-		
Задолженность дочерних обществ:	55172	за 20 15 г. (1)	-	-	-	-	-	-	-	-	-	-	-	-		
	55372	за 20 14 г. (2)	-	-	-	-	-	-	-	-	-	-	-	-		
Итого:	5510	за 20 15 г. (1)	44 068 180	(17 395 563)	154 101 306	-	(152 224 957)	(12 379 414)	-	(302)	1 217 138	-	33 564 283	(6 345 008)		
	5530	за 20 14 г. (2)	39 609 486	(14 595 047)	175 127 269	-	(170 562 026)	-	-	(75 849)	280 369	-	44 068 180	(17 395 563)		

(1) - указывается отчетный год
(2) - указывается предыдущий год

5.6.2. Резерв по сомнительным долгам

Показатель		На начало года	Изменения за период		На конец периода
Наименование	Код		Создание резерва	Списание резерва	
1	2	3	4	5	6
Расчеты с покупателями и заказчиками	7310	350 947	3 706	119 654	235 089
в том числе:					
по передаче электроэнергии	7311	178 076		83 286	94 780
по транспортированию	7312	128 245	115		128 360
по организации функционирования и развитию ЕЭС России в части распределительного электросетевого комплекса	7313				
по перепродаже электроэнергии и мощности	7314				
по доходам от аренды	7315				
прочие	7316	44 626	3 581	36 358	11 949
Авансы выданные	7330	15 679 114	2 177 069	12 613 170	5 243 013
Прочая деби: ср. слан задолженность	7320	1 855 794	365 133	1 074 288	1 158 641
Итого	7300	17 885 855	2 545 998	13 807 110	6 634 743

5.6.3. Просроченная дебиторская задолженность

Наименование показателя	Код	На 31 декабря 2015 г. (1)		На 31 декабря 2014 г. (2)		На 31 декабря 2013 г. (3)	
		учтенная по условиям договора	балансовая стоимость (за вычетом резерва по сомнительным долгам)	учтенная по условиям договора	балансовая стоимость (за вычетом резерва по сомнительным долгам)	учтенная по условиям договора	балансовая стоимость (за вычетом резерва по сомнительным долгам)
1	2	3	4	5	6	7	8
Всего	5540	5 890 637	5 366 573	7 084 832	4 787 396	1 313 455	596 940
В том числе:							
Расчеты с покупателями и заказчиками, в том числе	5541	3 244 512	3 021 372	2 344 945	1 993 997	923 072	596 940
по передаче электроэнергии	55411	1 564 025	1 469 245	1 109 244	931 167	886 798	596 940
по техприсоединению	55412	1 680 487	1 552 127	1 191 075	1 062 830		
по организации функционирования и развитию ЭЭС России в части распределительного электросетевого комплекса	55413						
по перепродаже электроэнергии и мощности	55414						
по доходам от аренды	55415						
прочие	55416			44 626		36 274	
Прочая дебиторская задолженность	5542	2 646 125	2 345 201	4 739 887	2 793 399	390 383	

(1) - указывается отчетная дата отчетного периода

(2) - указывается предыдущий год

(3) - указывается год, предшествующий предыдущему

5.6.4. Разногласия со сбытовыми компаниями

Контрагент	На начало года		Изменения за период				На конец периода	
	данные Общества 2	данные контрагента 3	Начислено за период (оборот по Дт, тыс.руб.)		Списано за период (оборот по Кт, тыс.руб.)		данные Общества 8	данные контрагента 9
			данные Общества 4	данные контрагента 5	данные Общества 6	данные контрагента 7		
ПАО "Мосэнергосбыт"	8 340 562	6 047 864	123 969 522	123 779 260	121 505 705	122 174 312	10 824 789	9 649 612
ОАО "Красногорская электрическая сеть"	381 540	268 519	767 154	767 154	767 873	767 873	360 821	257 800

5.6.5. Наличие и движение кредиторской задолженности

Наименование показателя	Код	Период	Остаток на начало года	Изменения за период					Остаток на конец периода
				в результате хозяйственных операций (сумма долга по сделке, операция)	в результате хозяйственных операций (сумма долга по сделке, операция)	погашения	спускание на финансовый результат	переход из долговой задолженности	
1	2	3	4	5	6	7	8	9	10
Долгосрочная кредиторская задолженность - всего			8 228 560	3 313 843	-	(2 256 462)	-	-	9 283 941
в том числе:			6 536 118	1 630 442	-	-	-	-	8 226 560
кредиторская задолженность поставщиков и подрядчиков	5652	за 20 15 г. (1)	-	-	-	-	-	-	-
	5672	за 20 14 г. (2)	-	-	-	-	-	-	-
в том числе:			-	-	-	-	-	-	-
спрошительское	56521	за 20 15 г. (1)	-	-	-	-	-	-	-
	56721	за 20 14 г. (2)	-	-	-	-	-	-	-
прочие	56522	за 20 15 г. (1)	-	-	-	-	-	-	-
	56722	за 20 14 г. (2)	-	-	-	-	-	-	-
Прочая кредиторская задолженность	5553	за 20 15 г. (1)	8 228 560	3 313 843	-	(2 256 462)	-	-	9 283 941
	5573	за 20 14 г. (2)	6 536 118	1 590 442	-	-	-	-	8 226 560
Из общей суммы долгосрочной задолженности	5554	за 20 15 г. (1)	-	-	-	-	-	-	-
	5574	за 20 14 г. (2)	-	-	-	-	-	-	-
задолженность перед органами государственной власти	55541	за 20 15 г. (1)	-	-	-	-	-	-	-
	55741	за 20 14 г. (2)	-	-	-	-	-	-	-
задолженность перед организациями	55542	за 20 15 г. (1)	-	-	-	-	-	-	-
	55742	за 20 14 г. (2)	-	-	-	-	-	-	-

Наименование показателя	Код	Период	Остаток на начало года	Изменения за период					Остаток на конец периода
				поступление		показание	сдвиг на финансовый результат	перевод из долгов в краткосрочную задолженность	
				результата хозяйственных операций (сумма долга по сделке, операции)	магистральные показатели и иные начисления				
1	2	3	4	5	6	7	8	9	10
Кредиторская задолженность - всего									
в том числе:									
5660	5660	за 20 15 г. (1)	51 368 344	177 065 301	759	(177 290 006)	(857 234)	-	50 515 154
5690	5690	за 20 14 г. (2)	48 927 224	213 828 811	44	(211 368 886)	(3 849)	-	51 383 344
5681	5681	за 20 15 г. (1)	18 378 124	118 565 920	500	(117 490 498)	(16 520)	-	18 436 926
5681	5681	за 20 14 г. (2)	15 466 661	129 832 018	-	(126 909 532)	(1 023)	-	18 378 124
5681	5681	за 20 15 г. (1)	10 403 205	34 531 428	489	(32 693 169)	(14 632)	-	12 227 331
5681	5681	за 20 14 г. (2)	7 188 208	46 423 957		(43 209 218)	(742)	-	10 403 205
5681	5681	за 20 15 г. (1)	7 974 979	84 033 892	11	(84 797 339)	(1 888)	-	7 209 595
5681	5681	за 20 14 г. (2)	8 267 453	83 400 061		(83 700 814)	(281)	-	7 974 919
5682	5682	за 20 15 г. (1)	31 488 915	28 791 317	-	(32 160 665)	(887 714)	-	27 281 823
5682	5682	за 20 14 г. (2)	33 220 359	49 133 552	-	(50 862 649)	(2 347)	-	31 488 915
5621	5621	за 20 15 г. (1)	7 657	20 730 725		(20 731 053)			7 329
5621	5621	за 20 14 г. (2)	2 215	36 349 632		(36 344 380)			7 657
5622	5622	за 20 15 г. (1)	31 124 570	7 174 072		(11 429 642)	(23 318)		26 845 682
5622	5622	за 20 14 г. (2)	33 035 695	11 939 864		(13 850 824)	(165)		31 124 570
5623	5623	за 20 15 г. (1)	-						-
5623	5623	за 20 14 г. (2)	-						-
5624	5624	за 20 15 г. (1)	-						-
5624	5624	за 20 14 г. (2)	-						-
по передаче электросетям									
по списанию									
по организации функционирования и развитию ЕЭС России в целях республиканского резерва									
электросетевые компании									
от переупрежда, электросетевых и компаний									

Наименование показателя	Код	Период	Остаток на начало года	Изменения за период				Остаток на конец периода
				5	6	7	8	
1	2	3	4	5	6	7	8	9
по указанию в бухгалтерской отчетности	5525	за 20 15 г. (1)	-	-	-	-	-	-
	5695	за 20 14 г. (2)	-	-	-	-	-	-
по услугам фонда	5526	за 20 15 г. (1)	-	-	-	-	-	-
	5528	за 20 14 г. (2)	-	-	-	-	-	-
по прибыли	5527	за 20 15 г. (1)	356 888	886 520		(814 396)		428 812
	5692	за 20 14 г. (2)	182 449	843 856		(2 182)		355 688
Задолженность участникам (учредителям) по выплате доходов	5553	за 20 15 г. (1)	-	-	-	-	-	-
	5563	за 20 14 г. (2)	-	-	-	-	-	-
Векселя и удерж.	5564	за 20 15 г. (1)	-	-	-	-	-	-
	5564	за 20 14 г. (2)	-	-	-	-	-	-
Задолженность перед государственными внебюджетными фондами	5565	за 20 15 г. (1)	559 694	3 361 723	124	(3 311 114)		210 427
	9905	за 20 14 г. (2)	-	3 253 993	18	(3 094 317)		159 694
Расчеты по налогам и сборам	5566	за 20 15 г. (1)	1 235 813	10 073 153	135	(9 908 670)		1 400 441
	5566	за 20 14 г. (2)	238 192	12 252 211	26	(11 254 616)		1 235 813
Задолженность перед персоналом организации	5567	за 20 15 г. (1)	46	12 459 815		(12 459 792)		66
	5567	за 20 14 г. (2)	187	14 181 907		(14 182 048)		46
Прочая кредиторская задолженность	5568	за 20 15 г. (1)	1 042 792	3 813 963		(1 949 237)		1 985 478
	5569	за 20 14 г. (2)	11 825	5 175 130		(5 065 724)	(479)	120 752
Из общей суммы кредиторской задолженности	5569	за 20 15 г. (1)	1 042 792	3 306 083		(3 559 892)		788 983
	5569	за 20 14 г. (2)	435 827	2 499 152		(1 892 187)		1 042 792
Задолженность перед дочерними организациями	5569	за 20 15 г. (1)	1 042 792	3 306 083		(3 559 892)		788 983
	5569	за 20 14 г. (2)	435 827	2 499 152		(1 892 187)		1 042 792
Задолженность перед автономными организациями	5569	за 20 15 г. (1)	-	-		-		-
	5569	за 20 14 г. (2)	-	-		-		-
Итого			58 609 504	180 379 144	759	(179 535 468)	(854 234)	58 599 105
	5570	за 20 14 г. (2)	55 463 342	215 519 253	44	(211 368 886)	(3 849)	58 608 804

(1) - указывается отчетный год
(2) - указывается предыдущий год

5.6.6. Просроченная кредиторская задолженность

Наименование показателя	Код	На 31 декабря 2015 г. (1)	На 31 декабря 2014 г. (2)	На 31 декабря 2013 г. (3)
1	2	3	4	5
Всего	5590	15 582 803	7 994 478	12 116 002
В ТОМ ЧИСЛЕ:				
Расчеты с поставщиками и подрядчиками	5591	6 284 996	2 054 090	1 600 461
в т. ч.				
строительству	55911	5 259 165	1 087 038	1 146 940
прочие	55912	1 025 831	967 052	453 521
Задолженность участникам (участителям) по выплате доходов	5592			
Задолженность перед государственными внебюджетными фондами	5593			
Расчеты по налогам и сборам	5594			
Задолженность перед персоналом организации	5595			
Прочая кредиторская задолженность	5596	9 297 807	5 940 388	10 515 541

(1) - указывается отчетная дата отчетного периода

(2) - указывается предыдущий год

(3) - указывается год, предшествующий предыдущему

5.6.7. Кредиты и займы

Наименование показателя	Код	Период	На начало года	Изменения за период					На конец периода
				Поступление	Начисление процентов	Погашение основной суммы задолженности	Погашение процентов	Перевод на долго- в краткосрочную задолженность	
1	2	3	4	5	6	7	8	9	10
Долгосрочные заемные средства- всего	7410	за 20 15 г. (1)	52 121 317	20 746 563	-	-	-	(7 500 000)	65 367 880
	7430	за 20 14 г. (2)	51 721 317	27 100 000	-	(11 356 210)	-	(15 343 790)	52 121 317
в том числе:									
Кредиты	7411	за 20 15 г. (1)	42 121 317	13 746 563				(2 500 000)	53 367 880
	7431	за 20 14 г. (2)	36 721 317	22 100 000		(11 356 210)		(5 343 790)	42 121 317
Займы	7412	за 20 15 г. (1)	10 000 000	7 000 000				(5 000 000)	12 000 000
	7432	за 20 14 г. (2)	15 000 000	5 000 000				(10 000 000)	10 000 000
Краткосрочные заемные средства- всего	7420	за 20 15 г. (1)	21 286 004	6 733 137	7 196 004	(27 433 137)	(7 285 857)	7 500 000	8 046 151
	7440	за 20 14 г. (2)	5 805 715	1 517	5 318 163	(52 376)	(5 130 605)	15 343 790	21 286 004
в том числе:									
Кредиты:	7421	за 20 15 г. (1)	10 731 297	6 733 137		(17 433 137)		2 500 000	2 531 297
	7441	за 20 14 г. (2)	5 436 366	1 517		(52 376)		5 343 790	10 731 297
Проценты по кредитам	74211	за 20 15 г. (1)	43 018		4 940 918		(4 925 217)		56 719
	74411	за 20 14 г. (2)	5 401		3 667 022		(3 629 405)		43 018
Займы:	7422	за 20 15 г. (1)	10 511 689		2 256 086	(10 000 000)	(2 310 640)	5 000 000	5 456 135
	7442	за 20 14 г. (2)	361 948		1 451 141		(1 301 400)	10 000 000	10 511 689

(1) - указывается отчетный год

(2) - указывается предыдущий год

5.6.8. Затраты по кредитам и займам

Показатель		По долгосрочным кредитам и займам	По краткосрочным кредитам и займам
Наименование	Код		
1	2	3	4
Затраты по кредитам всего:	7510	4 255 667	685 251
списанные на прочие расходы	7511	2 829 641	455 631
включенные в стоимость активов	7512	1 426 026	229 620
Затраты по займам всего:	7520	1 001 422	1 253 664
списанные на прочие расходы	7521	666 781	834 733
включенные в стоимость активов	7522	334 641	418 931
Из общих затрат по займам и кредитам :	7530	5 257 089	1 938 915
начисленные %	7531	3 496 422	1 290 364
другие затраты	7532	1 760 667	648 551

5.7. Условные активы и обязательства
5.7.1. Оценочные обязательства

Показатель		Остаток на начало года	Признано	Погашено	Списано как избыточная сумма	Остаток на конец периода
Наименование	Код					
1	2	3	4	5	6	7
Оценочные обязательства - всего	5700	2 423 840	2 768 522	(2 895 033)	(276 091)	2 021 238
в том числе:						
Оплата предстоящих отпусков	5701	592 160	1 130 917	(1 070 332)	(62 796)	589 949
Выплата вознаграждения по итогам года	5702	1 276 134	1 310 874	(1 252 673)	(23 577)	1 310 758
По ремонту основных средств	5703					-
По работам в связи с сезонным характером производства	5704					-
гарантийные обязательства и рекламация	5705					-
ликвидационные обязательства	5706					-
судебные разбирательства, незавершенные на отчетную дату	5707	555 546	326 731	(572 028)	(189 718)	120 531
претензии налоговых органов по результатам налоговых проверок, неразрешенные на отчетную дату	5708					-
прочие оценочные обязательства	5709					-
Из общей суммы условных обязательств:						
Созданные за счет расходов по обычным видам деятельности	5710					
Созданные за счет прочих расходов	5720					
Включенные в стоимость актива	5730					

5.7.2. Отложенные налоги

Наименование	Код	Вычитаемые временные разницы	Отложенные налоговые активы	Налогооблагаемые временные разницы	Отложенные налоговые обязательства
1	2	3	4	5	6
Остаток на начало отчетного года	7700		4 360 863		5 710 124
Доход	7710				
Расход	7720		(2 245 242)		842 218
Результат изменения налоговых ставок	7730	X		X	
Результат исправления ошибок прошлых лет	7740				
Постоянные разницы в стоимости активов и обязательств	7750				
Списание, не вызывающее налоговых последствий	7760				
Остаток на конец отчетного периода	7800	-	2 115 621	-	6 552 342

5.8. Обеспечения

Показатель		На 31 декабря	На 31 декабря	На 31 декабря
Наименование	Код	2015 г. (1)	2014 г. (2)	2013 г. (3)
1	2	3	4	5
Полученные — всего	5800	2 347 935	2 271 306	1 882 958
в том числе:				
векселя	5801			
имущество, находящееся в залоге	5802	-	-	-
из него:				
объекты основных средств	58021			
ценные бумаги и иные финансовые вложения	58022			
прочее	58023			
прочие полученные	5803	2 347 935	2 271 306	1 882 958
Выданные под собственные обязательства — всего	5810	-	-	-
в том числе:				
векселя	5811			
имущество, переданное в залог	5812	-	-	-
из него:				
объекты основных средств	58121			
ценные бумаги и иные финансовые вложения	58122			
прочее	58123			
прочие выданные	5813			

(1) - указывается отчетная дата отчетного периода

(2) - указывается предыдущий год

(3) - указывается год предшествующий предыдущему

5.9. Государственная помощь

Наименование показателя	Код	За 2015 г. (1)				За 2014 г. (2)							
		1	2	3	4	1	2	3	4				
Получено бюджетных средств - всего	5900								281 461				
в том числе:													
на текущие расходы	5901												
компенсации чернобыльцам	5902												
на выполнение заданий по мобилизационной подготовке	5903												
на ликвидацию межтерриториального перекрестного субсидирования	5904												
на вложения во внеоборотные активы	5905												
прочие цели	5906												
Наименование показателя	Код	На начало года	Получено за год	Возвращено за год	На конец года	На начало года	Получено за год	Возвращено за год	На конец года	Получено за год	Возвращено за год	На начало года	На конец года
Бюджетные кредиты - всего	5910	-	-	-	-	-	-	-	-	-	-	-	-
в том числе:													
финансирование предупредительных мер по сокращению производственного травматизма и проф. заболеваний	5911												
финансирование углубленных медицинских осмотров работников, занятых на работах с вредными и (или) опасными производственными факторами	5912												
прочие	5913												

(1) - указывается отчетный год

(2) - указывается предыдущий год

5.10. Государственная помощь, по которой не выполнены условия ее предоставления

Показатель	За 2015 г. (1)			За 2014 г. (2)		
	Наименование	Код	Подлежит возврату	Фактически возвращено	Подлежит возврату	Фактически возвращено
1	2	3	4	5	6	
Полученные бюджетные средства, по которым не выполнены условия их предоставления	7910	-	-	-	-	
в том числе						
на текущие расходы	7911					
компенсации чернобыльцам	7912					
на выполнение заданий по мобилизационной подготовке	7913					
на ликвидацию межтерриториального перекрестного субсидирования	7914					
прочие	7915					
Полученные бюджетные кредиты, по которым не выполнены условия их предоставления	7920					
в том числе						
финансирование предупредительных мер по сокращению производственного травматизма и проф. заболеваний	7921					
финансирование углубленных медицинских осмотров работников, занятых на работах с вредными и (или) опасными производственными факторами	7922					
прочие	7925					

(1) - указывается отчетный год

(2) - указывается предыдущий год

5.11. Прочие доходы и расходы

Показатель		За ___ 2015 ___ г. (1)	За ___ 2014 ___ г. (2)
Наименование	Код		
1	2		
Прочие доходы всего	8000	7 258 180	9 402 589
в том числе:			
От реализации основных средств, кроме квартир	8001	8 433	15 632
От реализации квартир	8002		
От реализации МПЗ	8003	70 489	83 494
От реализации валюты	8004		
От реализации нематериальных активов	8005		
От продажи ценных бумаг	8006		
От реализации других активов	8007	63 812	
От совместной деятельности	8008		
Прибыль 2013 г., выявленная в отчетном периоде	8009	900 138	36 861
Прибыль 2012 г., выявленная в отчетном периоде	8010	(653 948)	(60 367)
Прибыль 2011 г., выявленная в отчетном периоде	8011	103 921	31 618
Прибыль до 01.01.2011 г., выявленная в отчетном периоде	8012		
Пени, штрафы и неустойки, признанные или по которым получены решения суда (арбитражного суда) об их взыскании	8013	169 840	404 708
Кредиторская задолженность, по которой срок исковой давности истек (более трех лет)	8014	41 126	3 849
Курсовые разницы	8015	206	14
Имущество, оказавшееся в излишке по рез. инвентаризации	8016	1 266 489	2 772 429
Безвозмездно полученные активы, кроме ОС и НМА	8017	116 407	120 570
Доход от безвозмездно полученного имущества, определяемый в установленном порядке	8018	2 707 552	2 197 132
Стоимость материальных ценностей, остающихся от списания непригодных к восстановлению и дальнейшему использованию активов	8019	98 220	65 093
Переоценка финансовых вложений по текущей рыночной стоимости	8020		
Доход от уменьшения (списания) резерва по сомнительным долгам	8021	1 275 958	193 113
Доход от уменьшения (списания) резерва под оценочные обязательства	8022	276 081	399 994
Доход от уменьшения (списания) резерва под снижение стоимости МПЗ	8023	1 185	6 951
Доходы по договорам уступки права требования	8024		
Доход от выявленного бездоговорного потребления электроэнергии	8025	336 388	2 406 743
Страховые выплаты к получению	8026	389 219	307 405
Доходы, связанные с участием в УК других организаций	8027		
Восстановление ранее списанной дебиторской задолженности	8028		
Дисконт по векселям	8029		
Компенсация за разницу в тарифах (бюджетное финансирование)	8030		
Доход от уменьшения (списания) резерва под обесценение финансовых вложений	8031	2 801	
Дооценка объектов основных средств	8032		
Прочие	8033	53 833	417 324

Показатель		За ___ 2015 ___ г. (1)	За ___ 2014 ___ г. (2)
Наименование	Код		
1	2		
Прочие расходы всего	8100	(5 685 957)	(11 148 208)
в том числе:			
От реализации основных средств, кроме квартир	8101	(1 024)	(6 864)
От реализации квартир	8102		
От реализации МПЗ	8103	(69 108)	(83 494)
От реализации валюты	8104		
От реализации нематериальных активов	8105		
От продажи ценных бумаг	8106		
От реализации других активов	8107	(63 789)	
Другие налоги	8108	(2 536)	(86 450)
Расходы по оплате услуг банков	8109	(2 612)	(2 240)
Расходы по обслуживанию финансовых вложений	8110		(6 372)
Резерв по сомнительным долгам	8111	(1 607 258)	(3 089 417)
Резерв под обесценение финансовых вложений	8112	(63 861)	(523 627)
Резерв под снижение стоимости материальных ценностей	8113	(5 322)	6 817
Резерв по прекращаемой деятельности	8114		
Резерв по оценочным обязательствам	8115	(326 731)	(677 366)
Выбытие активов без дохода	8116	(290 763)	(6 106)
НДС по безвозмездно переданному имуществу	8117	(6 343)	(55 783)
Убыток 2014 г., выявленный в отчетном периоде	8118	(509 886)	(452 529)
Убыток 2013 г., выявленный в отчетном периоде	8119	(5 480)	(63 704)
Убыток 2012 г., выявленный в отчетном периоде	8120	(121 673)	(21 749)
Убыток до 01.01.2012 г., выявленный в отчетном периоде	8121	(59 681)	(3 271)
Пени, штрафы и неустойки, признанные или по которым получены решения суда (арбитражного суда) об их взыскании	8122	(485 583)	(71 073)
Госпошлины по хозяйственным договорам	8123	(66 310)	(37 611)
Переоценка финансовых вложений по текущей рыночной стоимости	8124		
Дисконт по векселям	8125		
Расходы по договорам уступки права требования	8126		
Невозмещаемый НДС	8127	(160 242)	(53 448)
Расходы по выявленному бездоговорному потреблению электроэнергии	8128		
Взносы в объединения и фонды	8129		
Дебиторская задолженность, по которой срок исковой давности истек (более трех лет)	8130	(99 016)	(75 951)
Курсовые разницы	8131	(1)	(9)
Судебные издержки	8132	(4 194)	(2 380)
Хищения, недостачи	8133		
Издержки по исполнительному производству	8134		
Погашение стоимости квартир работников	8135	(59 505)	(85 044)
Прочая материальная (финансовая) помощь и другие выплаты работникам	8136	(663 458)	(1 344 198)
Материальная помощь пенсионерам (включая единовременные выплаты, компенсации коммунальных платежей)	8137	(49 875)	
Расходы на проведение спортивных мероприятий	8138	(10 997)	(7 764)
Расходы на проведение культурно-просветительных мероприятий	8139	(25 349)	(44 750)
Расходы на благотворительность	8140	(114 398)	(441 797)
Уценка объектов основных средств	8141		
Прочие	8142	(807 960)	(3 912 027)

(1) - указывается отчетная дата отчетного периода

(2) - указывается период предыдущего года, аналогичный отчетному периоду

5.12. Справка о наличии ценностей, учитываемых на забалансовых счетах

Показатель	Код	На 31 декабря 2015 г. (1)	На 31 декабря 2014 г. (2)	На 31 декабря 2013 г. (3)
1	2	3	4	5
Арендованные основные средства	8200	19 448 346	17 789 284	12 232 951
в том числе: по лизингу	82001	2 322 952	2 322 952	2 766 230
Товарно-материальные ценности, принятые на ответственное хранение	8201			
Материалы, принятые в переработку	8202			
Товары, принятые на комиссию	8203			
Оборудование, принятое для монтажа	8204			
Списанная в убыток задолженность неплатежеспособных дебиторов	8205	999 456	650 119	584 938
Износ объектов внешнего благоустройства и других аналогичных объектов	8206			
Бланки строгой отчетности	8207	2 001	502	601
Имущество, находящееся в федеральной собственности	8208			
Нематериальные активы, полученные в пользование	8209			
Имущество, переданное в уставный капитал в оплату приобретаемых акций	8210			

(1) - указывается отчетная дата отчетного периода

(2) - указывается предыдущий год

(3) - указывается год, предшествующий предыдущему

5.13. Информация по отчетным сегментам

На_31.12.2015 г.	Код	Наименование отчетного сегмента Москва	Наименование отчетного сегмента М.О.	Наименование отчетного сегмента	Наименование отчетного сегмента	Наименование отчетного сегмента	Прочие сегменты	Итого
1	2	3	4	5	6	7	8	9
Выручка от внешних покупателей	8310	66 109 599	63 178 722					129 288 321
Выручка от продаж между сегментами	8320	-	-					-
Итого выручка сегмента	8300	66 109 599	63 178 722					129 288 321
в т.ч.								
выручка от передачи:	8301	58 402 724	59 279 953					117 682 677
выручка от техприсоединения	8302	6 855 118	3 446 978					10 302 096
прочая выручка	8303	851 757	451 791					1 303 548
Проценты к получению	8330	557 736	375 713					933 449
Проценты к уплате	8340	2 806 781	1 980 005					4 786 786
Расходы по налогу на прибыль	8350	2 098 131	1 411 808					3 509 939
Прибыль(убыток) сегмента	8360	6 435 438	2 811 107					9 246 545
Активы сегментов	8370	220 922 285	111 827 305					332 749 590
в т.ч. внеоборотные активы	8371	195 603 789	101 499 239					297 103 028
Обязательства сегментов	8380	90 866 589	50 894 631					141 761 200
Амортизация ОС и НМА	8390	12 826 067	10 980 042					23 806 109

**ПУБЛИЧНОЕ АКЦИОНЕРНОЕ ОБЩЕСТВО
«Московская объединенная электросетевая компания»**

**Текстовые пояснения к бухгалтерскому балансу и отчету о финансовых
результатах за 2015 год**

Данные текстовые пояснения являются неотъемлемой частью годовой бухгалтерской (финансовой) отчетности Публичного акционерного общества «Московская объединенная электросетевая компания» (далее «Общество») за 2015 год, подготовленной в соответствии с действующим законодательством Российской Федерации.

Все суммы представлены в тыс. рублей, если не указано иное. Отрицательные показатели показываются в круглых скобках.

1. Общие сведения

Полное наименование: Публичное акционерное общество «Московская объединенная электросетевая компания».

Сокращенное наименование: ПАО «МОЭСК», ПАО «Московская объединенная электросетевая компания».

Адрес Общества: 115114, Российская Федерация, г. Москва, 2-ой Шавелецкий проезд дом 3, строение 2.

Дата и номер государственной регистрации: 1 апреля 2005г. № 1057746555811.

Общество создано в результате реорганизации ОАО «Мосэнерго» в форме выделения на основании решения годового Общего собрания акционеров ОАО «Мосэнерго» (протокол № 1 от 29 июня 2004г).

Численность персонала Общества по состоянию на 31 декабря 2015 года составила 15 479 человек.

Основными видами деятельности Общества являются:

- оказание услуг по передаче и распределению электрической энергии в г. Москве и Московской области,
- присоединение к электрической сети новых потребителей и увеличение мощностей существующих потребителей,
- прочие виды деятельности.

Решением годового Общего собрания акционеров Общества 24 июня 2015 года (протокол № 17 от 29.06.2015) в качестве Аудитора утверждено ООО «РСМ РУСЬ».

В состав Совета Директоров Общества входят:

№ п/п	ФИО	Должность в Совете директоров	Место работы	Должность на 31.12.2015.
1.	Бударгин Олег Михайлович	Председатель Совета директоров	ПАО «Россети»	Генеральный директор, Председатель Правления
2.	Гавриленко Анатолий Анатольевич	Заместитель Председателя Совета директоров	ЗАО «Лидер» (Компания по управлению активами пенсионного фонда)	Генеральный директор
3.	Грищенко Сергей Валентинович	Член Совета директоров	Банк ГПБ (АО)	Заместитель Начальника Департамента прямых инвестиций
4.	Демин Андрей Александрович	Член Совета директоров	ПАО «Россети»	Член Правления
5.	Кокин Андрей Анатольевич	Член Совета директоров	ОАО «НПФ ГАЗФОНД пенсионные накопления»	Генеральный директор
6.	Кравченко Вячеслав Михайлович	Член Совета директоров	Министерство энергетики Российской Федерации	Заместитель Министра энергетики
7.	Лебедев Сергей Юрьевич	Член Совета директоров	ПАО «Россети»	Директор Департамента стратегических проектов
8.	Ливинский Павел Анатольевич	Член Совета директоров	Департамент топливно-энергетического хозяйства г. Москвы	Руководитель Департамента
9.	Мангаров Юрий Николаевич	Член Совета директоров	ПАО «Россети»	Главный советник
10.	Никитин Сергей Александрович	Член Совета директоров	ЗАО «Лидер» (Компания по управлению активами пенсионного фонда)	Заместитель генерального директора – Начальник управления корпоративного контроля
11.	Нуждов Алексей Викторович	Член Совета директоров	ЗАО «Лидер» (Компания по управлению активами пенсионного фонда)	Заместитель генерального директора по инвестициям и взаимодействию с государственными органами
12.	Синютин Петр Алексеевич	Член Совета директоров	ПАО «МОЭСК»	Генеральный директор, Председатель Правления
13.	Малков Денис Александрович	Член Совета директоров	ПАО «Россети»	Директор Департамента балансов и учета электроэнергии

В состав Правления Общества входят:

№ п/п	ФИО	Место работы	Должность на 31.12.2015
1.	Синютин Петр Алексеевич	ПАО «МОЭСК»	Генеральный директор, Председатель Правления
2.	Будыко Марк Леонидович	ПАО «МОЭСК»	Заместитель генерального директора по логистике и МТО
3.	Кимерян Владимир Анатольевич	ПАО «МОЭСК»	Заместитель генерального директора по транспорту и учету электроэнергии
4.	Филин Александр Валентинович	ПАО «МОЭСК»	Первый заместитель генерального директора по корпоративной защите и противодействию коррупции
5.	Иноземцев Александр Валерьевич	ПАО «МОЭСК»	Первый заместитель генерального директора по финансово-экономической деятельности и корпоративному управлению
6.	Иванов Всеволод Евгеньевич	ПАО «МОЭСК»	Первый заместитель генерального директора – главный инженер
7.	Иванов Виктор Иванович	ПАО «МОЭСК»	Директор филиала «Западные электрические сети»
8.	Пятигор Александр Михайлович	ПАО «МОЭСК»	Заместитель генерального директора по технологическому присоединению и развитию услуг
9.	Старостин Алексей Сергеевич	ПАО «МОЭСК»	Заместитель генерального директора по корпоративному управлению и собственности
10.	Чегодаев Анатолий Васильевич	ПАО «МОЭСК»	Директор филиала «Центральные электрические сети»

В состав Ревизионной комиссии входят:

№ п/п	ФИО	Должность в Ревизионной комиссии	Место работы	Должность на 31.12.2015
1.	Ким Светлана Анатольевна	Председатель Ревизионной комиссии	ПАО «Россети»	Начальник Управления ревизионной деятельности и внутреннего аудита Департамента внутреннего аудита и контроля
2.	Шмаков Игорь Владимирович	Член Ревизионной комиссии	ПАО «Россети»	Руководитель Дирекции внутреннего аудита
3.	Кириллов Артем Николаевич	Член Ревизионной комиссии	ПАО «Россети»	Заместитель начальника Управления ревизионной деятельности Департамента контрольно-ревизионной деятельности
4.	Медведева Оксана Алексеевна	Член Ревизионной комиссии	ПАО «Россети»	Главный эксперт Управления ревизионной деятельности Департамента контрольно-ревизионной деятельности
5.	Зайцева Татьяна Викторовна	Член Ревизионной комиссии	ПАО «Россети»	Заместитель начальника управления Департамента контрольно-ревизионной деятельности

По состоянию на 31 декабря 2015 года Общество имеет в своей структуре следующие филиалы:

1. Южные электрические сети
2. Восточные электрические сети
3. Северные электрические сети
4. Западные электрические сети
5. Высоковольтные кабельные сети
6. Центральные электрические сети
7. Московские кабельные сети.
8. Энергоучет
9. Новая Москва
10. Московские высоковольтные сети

Информация об организациях, которые являются дочерними и зависимыми по отношению к Обществу, представлена в таблице:

Наименование	Место регистрации	Сфера деятельности	Доля участия Общества
ОАО «Москабельсьетмонтаж» (ОАО «МКСМ»)	115088, г. Москва, ул. Южнопортовая, д.17, стр.3	Предоставление услуг по монтажу, ремонту и техническому обслуживанию прочего электрооборудования	100%
ОАО «Завод по ремонту электротехнического оборудования» (ОАО «Завод РЭТО»)	г. Москва, Старокаширское ш., 4а	Предоставление услуг по монтажу, ремонту и техническому обслуживанию прочего электрооборудования	100%
ОАО «Москабельэнергоремонт» (ОАО «МКЭР»)	111539, г. Москва ул. Реутовская 7Б	Производство общестроительных работ по прокладке местных трубопроводов, линий связи и линий электропередач, включая взаимосвязанные вспомогательные работы. Предоставление услуг по монтажу, ремонту и техническому обслуживанию прочего электрооборудования. Производство электромонтажных работ.	100%
ОАО «Энергоцентр»	142117, Московская обл, Подольск г, Кирова ул, дом № 65	Строительство электросетевых объектов на территории Московской области	100%

2. Основные положения учетной политики

В отчетном периоде в Обществе действовала бухгалтерская и налоговая учетная политика, утвержденная приказом Генерального директора № 1538 от 31.12.2014г. В 2015 году в учетную политику Общества для целей бухгалтерского учета были внесены

изменения Приказом ПАО «МОЭСК» от 20.11.2015 № 1475. В учетную Политику Общества для целей налогового учета изменения не вносились.

2.1. Нормативно-правовая база

Бухгалтерский отчет Общества сформирован, исходя из действующих в Российской Федерации правил бухгалтерского и налогового учета и отчетности, в частности:

1. Федерального закона от 06.12.2011 № 402-ФЗ «О бухгалтерском учете»;
2. Положения по ведению бухгалтерского учета и бухгалтерской отчетности в Российской Федерации, утвержденного приказом Минфина России от 29.07.1998 № 34н;
3. Положения по бухгалтерскому учету № 1/2008 «Учетная политика предприятия», утвержденного приказом Минфина России от 06.10.2008 №106н;
4. Положения по бухгалтерскому учету № 2/2008 «Учет договоров строительного подряда», утвержденного приказом Минфина России от 24.10.2008 № 116н;
5. Положения по бухгалтерскому учету № 3/2006 «Учет активов и обязательств, стоимость которых выражена в иностранной валюте», утвержденного приказом Минфина России от 27.11.2006 № 154н;
6. Положения по бухгалтерскому учету № 4/99 «Бухгалтерская отчетность организации», утвержденного приказом Минфина России от 06.07.1999 № 43н;
7. Положения по бухгалтерскому учету № 5/01 «Учет материально-производственных запасов», утвержденного приказом Минфина России от 09.06.2001 № 44н;
8. Положения по бухгалтерскому учету № 6/01 «Учет основных средств», утвержденного приказом Минфина России от 30.03.2001 № 26н;
9. Положения по бухгалтерскому учету № 7/98 «События после отчетной даты», утвержденного приказом Минфина России от 25.11.1998 № 56н;
10. Положения по бухгалтерскому учету № 8/10 «Оценочные обязательства, условные обязательства и условные активы», утвержденного приказом Минфина России от 13.12.2010 № 167н;
11. Положения по бухгалтерскому учету № 9/99 «Доходы организации», утвержденного приказом Минфина России от 06.05.1999 № 32н;
12. Положения по бухгалтерскому учету № 10/99 «Расходы организации», утвержденного приказом Минфина России от 06.05.1999 № 33н;
13. Положения по бухгалтерскому учету №11/2008 «Информация о связанных сторонах», утвержденного приказом Минфина России от 29.04.2008 № 48н;
14. Положения по бухгалтерскому учету № 12/2010 «Информация по сегментам», утвержденного приказом Минфина России от 08.11.2010 № 143н;
15. Положения по бухгалтерскому учету № 13/2000 «Учет государственной помощи», утвержденного приказом Минфина России от 16.10.2000 № 92н;
16. Положения по бухгалтерскому учету № 14/2007 «Учет нематериальных активов», утвержденного приказом Минфина России от 27.12.2007 № 153н;
17. Положения по бухгалтерскому учету № 15/2008 «Учет расходов по займам и кредитам», утвержденного приказом Минфина России от 06.10.2008 № 107н;
18. Положения по бухгалтерскому учету № 16/02 «Информация по прекращаемой деятельности», утвержденного приказом Минфина России от 02.07.2002 № 66н;
19. Положения по бухгалтерскому учету № 17/02 «Учет расходов на научно-исследовательские, опытно-конструкторские и технологические работы», утвержденного приказом Минфина России от 19.11.2002 № 115н;
20. Положения по бухгалтерскому учету № 18/02 «Учет расчетов по налогу на прибыль», утвержденного приказом Минфина России от 19.11.2002 № 114н;
21. Положения по бухгалтерскому учету № 19/02 «Учет финансовых вложений», утвержденного приказом Минфина России от 10.12.2002 № 126н;

22. Положения по бухгалтерскому учету № 20/03 «Информация об участии в совместной деятельности», утвержденного приказом Минфина России от 24.11.2003г. № 105н;
23. Положения по бухгалтерскому учету № 21/2008 «Изменения оценочных значений», утвержденного приказом Минфина России от 06.10.2008г. № 106н;
24. Положения по бухгалтерскому учету № 22/2010 «Исправление ошибок в бухгалтерском учете и отчетности», утвержденного приказом Минфина России от 28.06.2010г. № 63н;
25. Положения по бухгалтерскому учету № 23/11 «Отчет о движении денежных средств», утвержденного приказом Минфина России от 02.02.2011 г. № 11н;
26. Положения по бухгалтерскому учету № 24/11 «Учет затрат на освоение природных ресурсов», утвержденного приказом Минфина России от 06.10.2011 г. № 125н;
27. Положения по бухгалтерскому учету долгосрочных инвестиций, утвержденного письмом Минфина РФ от 30.12.1993 г. № 160;
28. Приказа № 66н от 02.07.2010 « О формах бухгалтерской отчетности организаций»;
29. Других действующих российских правил (стандартов) бухгалтерского учета;
30. Налогового, трудового, земельного и других кодексов Российской Федерации.

2.2. Нематериальные активы

Нематериальные активы принимаются к бухгалтерскому учету по первоначальной стоимости. Первоначальная стоимость нематериальных активов определяется как сумма, исчисленная в денежном выражении, равная величине оплаты в денежной и иной форме или величине кредиторской задолженности, уплаченная или начисленная организацией при приобретении, создании актива и обеспечения условий для использования актива в запланированных целях.

Амортизация нематериальных активов с определенным сроком полезного использования производится линейным способом, исходя из срока полезного использования нематериальных активов. Срок полезного использования определяется комиссией Общества, которая создается приказом Генерального директора Общества.

Амортизационные отчисления по нематериальным активам отражаются в бухгалтерском учете отчетного периода, к которому они относятся, и начисляются независимо от результатов деятельности Общества в отчетном периоде.

Сроки полезного использования нематериальных активов в целях начисления амортизации:

Нематериальные активы	Сроки полезного использования, мес.
Товарный знак	102
Патент на Устройство для ограничения переходных восстанавливающихся напряжений в цепях с токоограничивающими реакциями	120
Патент на Моделирующее устройство для определения мест установки средств компенсации реактивной мощности в электрических сетях общего назначения	120
Автоматизированная система управления корпоративными финансами и договорами ПАО "МОЭСК"-АСКФ	120

Автоматизированная система визуальной управленческой отчетности для финансово-экономического блока ПАО "МОЭСК"-АС ВУО ФЭБ	120
Автоматизированная система управления финансово-хозяйственной деятельностью ПАО "МОЭСК"- АСУ ФХД	120
Патент № 155569 от 18.09.2015 г. на полезную модель "Устройство для автоматического регулирования напряжения трансформатора"	120
Патент № 154190 от 21.07.2015 на полезную модель "Устройство для зарядки общественного электротранспорта"	120
Свидетельство о государственной регистрации программы для ЭВМ № 2015613699 от 18.09.2015 "Программа расчета установок устройств автоматического регулирования напряжения трансформаторов электрических сетей"	120
Патент № 155427 от 11.09.2015 г. на полезную модель "Устройство для зарядки общественного электротранспорта"	120
Программный комплекс по технологическому управлению зарядными станциями	98
Патент № 130459 на полезную модель "Зарядная станция для электротранспорта"	101
Разработка методологического обеспечения для участия ОАО "МОЭСК" в работе по реализации сокращений парниковых газов на международном углеродном рынке для нужд ОАО "МОЭСК"	60
Комплексное исследование применения вставок постоянного тока (ВПТ) в сети ОАО "МОЭСК", определение алгоритмов их управления с учётом особенности Московской энергосистемы	60
Оценка электродинамического и термического воздействия токов КЗ на ВЛ при росте уровня рабочих токов и токов КЗ для нужд ОАО "МОЭСК"	60
Разработка общих технических требований и типовых технических решений к автоматизированной системе мониторинга и диагностики оборудования подстанции ОАО "МОЭСК"	60

Изменение первоначальной стоимости нематериального актива, по которой он принят к бухгалтерскому учету, допускается в случаях переоценки и обесценения нематериальных активов.

Первоначальная стоимость нематериальных активов, полученных по договорам, предусматривающим исполнение обязательств (оплату) неденежными средствами, определяется исходя из стоимости активов, переданных или подлежащих передаче. При невозможности установить стоимость активов, переданных или подлежащих передаче по таким договорам, величина стоимости нематериальных активов полученных устанавливается исходя из цены, по которой в сравнимых обстоятельствах приобретаются аналогичные нематериальные активы.

2.3. Основные средства

Объекты основных средств принимаются к бухгалтерскому учету по первоначальной стоимости. Первоначальной стоимостью основных средств, приобретенных за плату, признается сумма фактических затрат на приобретение, сооружение и изготовление, за исключением налога на добавленную стоимость и иных возмещаемых налогов (кроме случаев, предусмотренных законодательством Российской Федерации). В отчетности основные средства отражаются по остаточной стоимости.

Общество проводит переоценку основных средств с периодичностью не чаще одного раза в год (на конец отчетного года) по текущей (восстановительной) стоимости в отношении следующих групп основных средств: «Силовые машины и оборудование».

Переоценка группы однородных объектов основных средств «Силовые машины и оборудование» производится в порядке, установленном законодательством РФ, на конец отчетного года, на основании соответствующего распорядительного документа Генерального директора Общества, в случае если по результатам проведенной оценки совокупное отклонение от первоначальной стоимости составляет более 10 процентов. Переоценка объектов основных средств Общества проводится независимыми оценщиками.

Сумма уценки объекта основных средств в результате переоценки относится на финансовый результат в качестве прочих расходов. Сумма уценки объекта основных средств, осуществленная в пределах дооценки, проведенной в предыдущие отчетные периоды и отнесенной в добавочный капитал организации, отражается в уменьшение добавочного капитала.

Сумма дооценки объекта основных средств в результате переоценки зачисляется в добавочный капитал организации. Сумма дооценки объекта основных средств, равная сумме уценки его, проведенной в предыдущие отчетные периоды и отнесенной на финансовый результат в качестве прочих расходов, зачисляется в финансовый результат в качестве прочих доходов.

При выбытии объекта основных средств сумма его дооценки переносится с добавочного капитала организации в нераспределенную прибыль организации.

Основные средства стоимостью не более 40 000 рублей за единицу отражаются в бухгалтерском учете и бухгалтерской отчетности в составе материально-производственных запасов.

Изменение первоначальной стоимости основных средств, в которой они приняты к бухгалтерскому учету, допускается в случаях достройки, дооборудования, реконструкции, модернизации, частичной ликвидации и переоценки объектов основных средств.

Амортизация по объектам основных средств производится линейным способом. Сроки полезного использования основных средств, использованные для начисления амортизации, приведены ниже:

Группы основных средств	Сроки полезного использования, в месяцах
Производственные здания	374
Сооружения, кроме ЛЭП	286
Линии электропередачи и устройства к ним	273
Машины и оборудование по производству электроэнергии, подстанций, оборудование для преобразования электроэнергии	180
Производственный и хозяйственный инвентарь	52

Прочие	78
--------	----

Основные средства, права на которые подлежат государственной регистрации в соответствии с законодательством Российской Федерации, и по которым закончены капитальные вложения, оформлены соответствующие первичные учетные документы по приемке-передаче, документы переданы на государственную регистрацию и фактически эксплуатируются, принимаются к бухгалтерскому учету в качестве основных средств с выделением на отдельном субсчете к счету учета основных средств. По таким объектам амортизация начисляется в общем порядке с первого числа месяца, следующего за месяцем введения объекта в эксплуатацию.

Имущество, полученное Обществом по договорам, предусматривающим исполнение обязательств (оплату) не денежными средствами (в частности по договорам мены), оценивается по стоимости ценностей, переданных или подлежащих передаче Обществу. Стоимость ценностей, переданных или подлежащих передаче Обществу, устанавливается из цены, по которой в сравнимых обстоятельствах обычно Общество определяет стоимость аналогичных ценностей.

При невозможности установить стоимость ценностей, переданных или подлежащих передаче, стоимость основных средств, полученных организацией по договорам, предусматривающим исполнение обязательств (оплату) не денежными средствами, определяется исходя из стоимости, по которой в сравнимых обстоятельствах приобретаются аналогичные объекты основных средств.

Стоимость основных средств, полученных взамен выбывающего имущества в рамках соглашений о компенсации потерь, определяется исходя из фактических затрат на строительство объекта передающей стороны, указанная в акте приемки-передачи имущества.

При оценке имущества его фактическая стоимость формируется с учетом затрат, понесенных Обществом на доведение имущества до состояния, пригодного к использованию (на проведение экспертиз, консультаций, на оплату услуг агентов и иных посредников, на доставку, на монтаж и пробные пуски, регистрацию сделок, оплату пошлин и т.д.).

2.4. Материально-производственные запасы

Материально-производственные запасы принимаются к учету по фактической себестоимости, которой признается сумма фактических затрат на приобретение, за исключением налога на добавленную стоимость и иных возмещаемых налогов (кроме случаев, предусмотренных законодательством Российской Федерации). В качестве материально-производственных запасов принимаются активы:

- используемые в качестве сырья, материалов и т.п. при производстве продукции, предназначенной для продажи (выполнения работ, оказания услуг);
- предназначенные для продажи;
- используемые для управленческих нужд Общества.

Оценка материально-производственных запасов при отпуске их в производство и ином выбытии осуществляется по средней себестоимости.

В качестве учетных цен принимаются договорные цены.

В качестве единицы материально-производственных запасов принимается номенклатурный номер.

Транспортно-заготовительные расходы по доставке на склад Общества включаются в фактическую себестоимость материалов.

На конец отчетного года материально-производственные запасы отражаются в бухгалтерском балансе по стоимости, определяемой исходя из указанных выше способов оценки запасов.

Материально-производственные запасы, которые морально устарели, полностью или частично потеряли свое первоначальное качество, либо текущая рыночная стоимость, стоимость продажи которых снизилась, отражаются в бухгалтерском балансе на конец отчетного года за вычетом резерва под снижение стоимости материальных ценностей. Данный резерв образуется за счет финансовых результатов Общества на величину разницы между текущей рыночной стоимостью и фактической себестоимостью материально-производственных запасов, если последняя выше текущей рыночной стоимости.

2.5. Долгосрочные и краткосрочные финансовые вложения

Единицей бухгалтерского учета финансовых вложений в зависимости от характера, порядка приобретения и использования является договор, код государственной регистрации, серия или иная однородная совокупность финансовых вложений.

При выбытии финансовых вложений, по которым не определяется текущая рыночная стоимость, их стоимость определяется следующим образом:

- вклады в уставные капиталы других организаций (за исключением акций акционерных обществ), предоставленные другим организациям займы, депозитные вклады в кредитных организациях, дебиторская задолженность, приобретенная на основании уступки права требования, оцениваются по первоначальной стоимости каждой выбывающей единицы финансовых вложений;
- ценные бумаги (акции и облигации) оцениваются при выбытии по средней первоначальной стоимости.

При выбытии активов, принятых к бухгалтерскому учету в качестве финансовых вложений, по которым определяется текущая рыночная стоимость, их стоимость определяется исходя из последней оценки.

Корректировка оценки финансовых вложений производится ежегодно, по состоянию на конец отчетного года.

Общество образует резерв под обесценения финансовых вложений, по которым не определяется их рыночная стоимость, в случае устойчивого существенного снижения величины экономических выгод, которые Общество рассчитывает получить от данных финансовых вложений в обычных условиях его деятельности, определенных на конец отчетного года.

Проценты (купонный доход, дисконт) по ценным бумагам начисляются за каждый отчетный период в соответствии с условиями договора и списываются на прочие доходы (расходы).

Все затраты, непосредственно связанные с приобретением активов в качестве финансовых вложений, независимо от их размера включаются в первоначальную стоимость финансовых вложений.

2.6. Дебиторская задолженность

Дебиторская задолженность покупателей и заказчиков определяется исходя из цен, установленных договорами между Обществом и покупателями и заказчиками.

Общество создает резервы сомнительных долгов в случае признания дебиторской задолженности сомнительной с отнесением сумм резервов на финансовые результаты.

Сомнительной считается дебиторская задолженность, которая не погашена или с высокой степенью вероятности не будет погашена в сроки, установленные договором, и не обеспечена соответствующими гарантиями. Величина резерва определяется отдельно по каждому сомнительному долгу в зависимости от финансового состояния (платежеспособности) должника и оценки вероятности погашения долга полностью или частично.

2.7. Признание доходов

Выручка принимается к бухгалтерскому учету в сумме, исчисленной в денежном выражении, равной величине поступления денежных средств и иного имущества и (или) величине дебиторской задолженности. Если величина поступления покрывает лишь часть выручки, то выручка, принимаемая к бухгалтерскому учету, определяется как сумма поступления и дебиторской задолженности (в части, не покрытой поступлением).

Выручка признается в бухгалтерском учете при одновременном выполнении следующих условий:

- Общество имеет право на получение этой выручки, вытекающее из конкретного договора или подтвержденное иным соответствующим образом;
- сумма выручки может быть определена;
- имеется уверенность в том, что в результате конкретной операции произойдет увеличение экономических выгод;
- право собственности (владения, пользования и распоряжения) на продукцию (товар) перешло от Общества к покупателю или работа принята заказчиком (услуга оказана);
- расходы, которые произведены или будут произведены в связи с этой операцией, могут быть определены.

Выручка от продажи товаров, оказания услуг отражается в отчете о финансовых результатах за минусом налога на добавленную стоимость.

К доходам от обычных видов деятельности относятся:

- доходы от транспортировки электроэнергии;
- доходы от оказания услуг по присоединению мощности;
- доходы от сдачи имущества в аренду;
- доходы от предоставления услуг промышленного характера.

2.8. Признание расходов

Расходы принимаются к бухгалтерскому учету в сумме, исчисленной в денежном выражении, равной величине оплаты в денежной форме.

Расходами по обычным видам деятельности являются расходы, связанные с изготовлением и продажей продукции, приобретением и продажей товаров, расходы, связанные с производством работ, оказанием услуг, осуществление которых связано с обычными видами деятельности Общества. Расходы по обычным видам деятельности подразделяются на:

- расходы по передаче электроэнергии;
- расходы от оказания услуг по присоединению мощности;
- расходы от сдачи имущества в аренду;
- расходы по представлению услуг производственного характера.

2.9. Учет расходов по займам и кредитам

Займы и кредиты представляют собой принятые от займодавца (кредитора) денежные средства (кредит, заем) в размере и на условиях, предусмотренных договором, которые заемщик обязуется возратить через определенное время в полном объеме и уплатить проценты, если иное не предусмотрено законом или договором займа.

Расчеты по займам и кредитам представляют собой информацию о состоянии расчетов займодавца и заемщика со стороны заемщика. При этом расчеты по уплате процентов отражаются в учете обособленно от расчетов по основной сумме долга.

Проценты по заемным обязательствам, возникающие при привлечении Обществом средств в целях создания собственного инвестиционного актива, включаются в стоимость этого актива. Объект признается инвестиционным активом, если подготовка данного объекта к предполагаемому использованию обязательно требует длительного времени (превышающего 12 месяцев).

В частности, создание инвестиционного актива может быть связано с:

- осуществлением капитального строительства в форме нового строительства, а также реконструкции, расширения и технического перевооружения (в т.ч. достройка, дооборудование, модернизация и т.д.) действующих объектов непродуцированной сферы. Указанные работы (кроме нового строительства) приводят к изменению сущности объектов, на которых они осуществляются, а затраты, производимые при этом, не являются издержками отчетного периода по их содержанию,
- приобретением зданий, сооружений, оборудования, транспортных средств и других отдельных объектов основных средств (или их частей),
- приобретением и созданием активов нематериального характера (патентов, программных продуктов, НИОКТР и т.п.).

Для целей критериев инвестиционного актива срок строительства определяется в соответствии с плановым сроком создания, либо реконструкции/модернизации актива, указанного в инвестиционной программе с учетом времени выполнения проектно-исследовательских работ (ПИР) на строительство данного актива. Если, с учетом времени фактически сложившихся приостановок в создании объекта, фактический срок строительства составил менее 12 месяцев, капитализированные ранее затраты по займам не пересчитываются, а остаются в составе стоимости объекта

Общество производит реклассификацию (перевод) долгосрочной задолженности в краткосрочную на каждую отчетную дату. Реклассификация задолженности по полученным заемным средствам (как по основному долгу, так и по соответствующим суммам начисленных процентов) производится в следующем порядке:

- краткосрочная задолженность переводится в долгосрочную задолженность, если заключено соглашение о пролонгации договора краткосрочного займа таким образом, что срок погашения займа будет составлять более 12 месяцев от отчетной даты;
- долгосрочная задолженность переводится в состав краткосрочной задолженности, когда по условиям договора кредита (займа) до возврата долга остается менее 12 месяцев,
- по долгосрочным договорам кредита (займа), погашаемым частями, задолженность по очередной части договора (займа) переводится в состав текущей части долгосрочных заемных средств, когда по условиям договора кредита (займа) до возврата указанной части задолженности остается менее 12 месяцев.

2.10. Денежные средства и их эквиваленты, отражение денежных потоков

Денежные средства и их эквиваленты

В целях составления отчета о движении денежных средств Общество включает в состав денежных средств денежные эквиваленты, под которыми понимаются краткосрочные высоколиквидные финансовые вложения, которые могут быть легко обращены в заранее известную сумму денежных средств и которые подвержены незначительному риску изменения стоимости. В частности, Общество относит к денежным эквивалентам депозитные вклады в кредитных организациях, выдаваемые по требованию и/или со сроком погашения три месяца и менее, а также высоколиквидные банковские векселя со сроком погашения до трех месяцев.

Свернутое отражение денежных потоков

Денежные потоки отражаются в отчете о движении денежных средств свернуто в случаях, когда они характеризуют не столько деятельность Общества, сколько

деятельность его контрагентов, и (или) когда поступления от одних лиц обуславливают соответствующие выплаты другим лицам. В частности, Общество отражает свернуто следующие денежные потоки: а) косвенные палогии в составе поступлений от покупателей и заказчиков, платежей поставщикам и подрядчикам и платежей в бюджетную систему Российской Федерации или возмещение из нее; б) поступления от контрагента в счет возмещения коммунальных платежей и осуществление этих платежей в арендных и иных аналогичных отношениях.

Денежные потоки отражаются в отчете о движении денежных средств свернуто также в случаях, когда они отличаются быстрым оборотом, большими суммами и короткими сроками возврата.

Учет курсовой разницы по активам и обязательствам, стоимость которых выражена в иностранной валюте

Курсовая разница отражается в бухгалтерском учете и бухгалтерской (финансовой) отчетности в том отчетном периоде, к которому относится дата исполнения обязательств по оплате или за который составлена финансовая отчетность.

Курсовая разница подлежит зачислению на финансовые результаты Общества как прочие доходы или прочие расходы за исключением курсовой разницы, связанной с формированием уставного капитала Общества, которая подлежит отнесению на добавочный капитал.

Курс ЦБ РФ доллара США к рублю на 31 декабря 2015 г. составил: 72,8827 рублей (31 декабря 2014 года: 56,2584 рубля, 31 декабря 2013г.: 32,7292 рублей).

2.11. Государственные субсидии

Средствами целевого финансирования признаются средства (в виде денежных средств или (и) ресурсов, отличных от денежных средств), предназначенные для осуществления мероприятий целевого назначения, поступившие от других организаций и лиц, а также государственная помощь, в том числе в форме субсидий (далее «бюджетные средства»). Бюджетные средства, включая ресурсы, отличные от денежных средств, принимаются к бухгалтерскому учету при наличии следующих условий:

- имеется уверенность, что указанные средства будут получены. Подтверждением могут быть утвержденная бюджетная роспись, уведомление о бюджетных ассигнованиях, лимитах бюджетных обязательств, акты приемки-передачи ресурсов и иные соответствующие документы;
- имеется уверенность, что условия предоставления этих средств Обществом будут выполнены. Подтверждением могут быть заключенные Обществом договоры, принятые и публично объявленные решения, технико-экономические обоснования, утвержденная проектно-сметная документация и т.п.

2.12. Способы классификации активов и обязательств

В бухгалтерской (финансовой) отчетности активы и обязательства относятся к краткосрочным, если срок обращения/погашения их не превышает 12 месяцев со дня, после отчетной даты, остальные активы и обязательства представляются в отчетности как долгосрочные.

Затраты, произведенные в отчетном периоде, но относящиеся к следующим отчетным периодам, отражаются в бухгалтерском балансе в соответствии с условиями признания активов, установленными нормативными правовыми актами по бухгалтерскому учету, и подлежат списанию в порядке, установленном для списания стоимости активов данного вида. В бухгалтерском учете данные затраты отражаются по

счета 97 «Расходы будущих периодов», и в том случае, если они имеют долгосрочный характер, включаются в строку баланса «Прочие внеоборотные активы» за исключением части, подлежащей погашению в течение 12 месяцев после отчетной даты. Такая краткосрочная часть, а также затраты изначально краткосрочного характера включаются в строку баланса «Прочие оборотные активы».

Если по конкретному вопросу в нормативных правовых актах не установлены способы ведения бухгалтерского учета, то при формировании учетной политики осуществляется разработка организацией соответствующего способа, исходя из настоящего и иных положений по бухгалтерскому учету, а также Международных стандартов бухгалтерской (финансовой) отчетности.

2.13. Способы оценки имущества

Оценка имущества и обязательств производится для их отражения в бухгалтерском учете и бухгалтерской (финансовой) отчетности в денежном выражении.

Оценка имущества, приобретенного за плату, осуществляется путем суммирования фактически произведенных расходов на его покупку; имущества, полученного безвозмездно - по рыночной стоимости на дату оприходования; имущества, произведенного в самой организации, по стоимости его изготовления.

2.14. Неопределенность оценочных значений

Ниже представлены основные допущения в отношении будущих событий, а также иные источники неопределенности оценочных значений на отчетную дату, которые могут потребовать внесения существенных корректировок в балансовую стоимость активов и обязательств в течение следующего отчетного года:

- резерв по сомнительным долгам;
- резерва под снижение стоимости материально-производственных запасов;
- сроки полезного использования нематериальных активов;
- резервы, образованные в связи с последствиями условных фактов хозяйственной деятельности.

Общество признает в бухгалтерском учете и отчетности оценочные обязательства, которые отражаются на счете учета резервов предстоящих расходов (счет 96). При признании оценочного обязательства, в зависимости от его характера, величина оценочного обязательства относится на расходы по обычным видам деятельности или на прочие расходы, либо включаются в стоимость актива.

К резервам под оценочные обязательства относятся следующие предстоящие расходы:

- резерв предстоящих расходов на оплату отпусков работникам;
- резерв предстоящих расходов на выплату вознаграждений по итогам работы за год;
- прочие резервы предстоящих расходов.

Резерв предстоящих расходов на оплату отпусков работникам формируется по каждому работнику. При формировании резерва учитываются следующие показатели: фактическая заработная плата работников и иные выплаты за расчетный период, предусмотренные системой оплаты труда и принимаемые в расчет при исчислении среднего заработка в соответствии со статьей 139 Трудового кодекса Российской Федерации, общее количество неиспользованных календарных дней отпуска на отчетную дату, начисления сумм страховых взносов. Резерв начисляется ежемесячно.

Накопленная, но не использованная на конец месяца, сумма резерва учитывается как переходящий остаток резерва предстоящих расходов.

Резерв предстоящих расходов на оплату отпусков работникам по состоянию на отчетную дату уточняется, исходя из фактического количества дней неиспользованного

отпуска. При превышении накопленной суммы резерва производится восстановление. При недостаточности накопленного резерва производится единовременное доначисление резерва на предстоящую оплату отпусков. Результаты оформляются актом инвентаризации остатков резерва.

Резерв предстоящих расходов на выплату вознаграждений по итогам работы за год, за четвертый квартал, за декабрь отчетного периода определяется по каждому работнику как сумма вознаграждения, право на получение которой появляется у работников организации за отчетный период. В сумму резерва включаются все суммы страховых взносов и взносов на социальное страхование от несчастных случаев, рассчитанных с суммы отчислений в резерв.

3. Нематериальные активы

Нематериальные активы Общества по состоянию на 31 декабря 2015 г. включают торговый знак Общества, патенты и права на разработки и исследования.

Информация об остатках и движении нематериальных активов в течение отчетного периода представлена в Таблице №5.1.1., а по незаконченным операциям по приобретению в Таблице №5.2.2. Пояснений к бухгалтерскому балансу.

В 2015 году Общество понесло затраты по приобретению (созданию) нематериальных активов (новых технологий, прав на патенты, лицензий на использование изобретений, промышленных образцов, полезных моделей и др.) на общую сумму 419 290 тыс. руб. (2014г.: 518 923 тыс. руб.).

Общество произвело расходы по приобретению неисключительных прав и лицензий. В бухгалтерском учете данные расходы отражаются по счету 97 «Расходы будущих периодов», имеют долгосрочный характер и включаются в I раздел бухгалтерского баланса «Внеоборотные активы» (строка «Прочие внеоборотные активы») за исключением части, подлежащей погашению в течение 12 месяцев после отчетной даты.

Расходы на приобретение	Остаток на 31.12.2013	Поступило	Выбыло	Остаток на 31.12.2014	Поступило	Выбыло	Остаток на 31.12.2015
Права пользования:							
программные продукты	53 441	-	(17 797)	35 644	-	(17 822)	17 822
прочие, консультационные услуги и услуги банка	156 242	5 696	(120 436)	41 502	20 894	(18 591)	43 805
Лицензии, сертификаты, разрешения, пр.	66 586	137 467	(58 258)	145 795	283 060	(130 372)	298 483
Итого	276 270	143 163	196 492	222 941	303 954	(166 786)	360 110
Минус: краткосрочная часть	(99 618)			(48 287)			(23 869)
Итого долгосрочная часть	176 652			174 654			336 241

4. Результаты исследований и разработок (НИОКР)

В отчетном периоде наличие и движение результатов НИОКР по Обществу представлено в Таблице №5.2.1., расходы по незаконченным и неоформленным научно-

исследовательским, опытно-конструкторским и технологическим работам – в Таблице и №5.2.2. Пояснений к бухгалтерскому балансу.

В 2015 году Общество понесло затраты по незаконченным и неоформленным научно-исследовательским, опытно-конструкторским и технологическим работам на общую сумму 264 915 тыс. руб. (2014г.: 177 118 тыс. руб.).

5. Основные средства

Информация о наличии и движении основных средств и соответствующего накопленного износа представлена в Таблице № 5.3.1 Пояснений к бухгалтерскому балансу.

Основные средства группы «Машины и оборудование» учитываются по переоцененной стоимости, в 2015 году переоценка основных средств не проводилась.

По состоянию на 31 декабря 2015 г. балансовая стоимость полностью амортизированных основных средств без учета износа составила 39 720 896 тыс. руб. (31 декабря 2014 г.: 30 585 475 тыс. руб., 31 декабря 2013 г.: 26 109 847 тыс. руб.).

Расходы по кредитам и займам в размере 2 409 218 тыс. руб. (2014 год: 1 861 718 тыс. руб.) были капитализированы в течение отчетного периода. Ставка капитализации составила 0,81% (2014 год: 0,71%) и представляет собой средневзвешенную годовую ставку по всем нецелевым займам, использованным для создания инвестиционных активов.

Основные средства включают объекты, потребительские свойства которых с течением времени не изменяются, т.е. не подлежат амортизации. Информация по балансовой стоимости объектов такого рода по состоянию на 31 декабря представлена в таблице:

Объекты основных средств	2015г.	2014 г.	2013 г.
Земельные участки	92 777	93 579	88 832
Объекты жилищного фонда	64	64	64
Итого	92 841	93 643	88 896

В собственности Общества находится двадцать три земельных участка общей площадью 56,49 га (31 декабря 2014 г.: 46,47 га, 31 декабря 2013 г.: 54,48 га).

Информация об изменениях стоимости основных средств, в которой они приняты к бухгалтерскому учету (достройка, дооборудование, реконструкция, частичная ликвидация и переоценка объектов основных средств) представлена в Таблице 5.3.3 Пояснений к бухгалтерскому балансу.

Информация об объектах недвижимости, принятых в эксплуатацию и фактически используемых, находящихся в процессе государственной регистрации по состоянию на отчетную дату представлена в Таблице № 5.3.4 Пояснений к бухгалтерскому балансу.

Информация о наличии и движении объектов незавершенного строительства и незаконченных операциях по приобретению, модернизации и т.п. основных средств представлена в Таблице 5.3.5 Пояснений к бухгалтерскому балансу.

6. Финансовые вложения

Информация о наличии и движении финансовых вложений в отчетном периоде представлена в Таблице 5.4.1 Пояснений к бухгалтерскому балансу.

Вложения в уставный капитал других компаний

На 31 декабря 2015 года Общество имеет доли в уставном капитале компаний:

Наименование компании	Доля в Уставном капитале	Остаток на 31.12.2015 г.	Остаток на 31.12.2014 г.	Остаток на 31.12.2013г.
МКЭР	100%	466 739	398 211	450 289
Энергоцентр	100%	1 171 000	1 051 000	1 051 000
РЭТО	100%	661 955	659 154	661 955
МКСМ	100%	1 793 454	1 793 454	1 793 454
Итого		4 093 148	3 901 819	3 956 699

По состоянию на 31 декабря 2015 года Общество выявило признаки обесценения финансовых вложений и в 2015 году доначислило резерв в размере 63 861 руб., а также восстановило резерв в сумме 2 801 тыс. руб., выявив признаки повышения расчетной стоимости финансовых вложений (в 2014 году доначисление резерва в размере 54 880 тыс. руб.) Стоимость вкладов в уставный капитал дочерних обществ на отчетную дату отражена в балансе по первоначальной стоимости за минусом начисленных резервов. Информация о движении резерва по финансовым вложениям в уставные капиталы других компаний представлена в Таблице № 5.4.1 Пояснений к бухгалтерскому балансу.

Долговые финансовые вложения

По состоянию на 31 декабря 2015 долговые обязательства, текущая рыночная стоимость по которым не определяется, включали:

Заемщик	Сумма, подлежащая погашению в течение 12 мес. после отчетной даты	Сумма, подлежащая погашению в период более 12 мес. после отчетной даты	Срок погашения
ОАО «Энергоцентр»	-	484 697	2024г.
ОАО «Энерго-финанс»	468 747	-	12.12.2014г.
Минус резерв	(468 747)	-	
Итого	-	484 697	

Права требования по облигациям дочерней компании ОАО «Энергоцентр» перешли к Обществу в 2012г. в порядке переуступки права требования сторонних кредиторов. Обеспечений под облигации заемщиков не получено. Общество намерено удерживать долговые финансовые вложения до погашения.

7. Запасы

Информация о наличии и движении запасов и резерва под снижение стоимости в отчетном периоде представлена в Таблице 5.5.1 Пояснений к бухгалтерскому балансу. Запасов, переданных в залог, нет.

8. Дебиторская задолженность

Информация о наличии и движении дебиторской задолженности и резерва по сомнительной задолженности за отчетный период представлена в Таблице 5.6.1. Пояснений к бухгалтерскому балансу. Обороты включают дебиторскую задолженность, образовавшуюся и погашенную в одном отчетном периоде.

9. Денежные средства и их эквиваленты

Денежные средства включают по состоянию на 31 декабря:

	2015 г.	2014 г.	2013 г.
Денежные средства в рублях в кассе и на счетах в банках	200 269	4 179 053	1 477 406
Прочие (денежные документы)	2	2 722	3 767
Итого денежные средства и их эквиваленты	200 271	4 181 775	1 481 173

По состоянию на 31 декабря 2015 года Общество имеет возможность привлечь следующие дополнительные денежные средства:

- открытые Обществу, но неиспользованные кредитные линии по состоянию на отчетную дату, на общую сумму 33 632 120 тыс. руб.;
- денежные средства в размере 3 000 000 тыс. руб., которые могут быть получены Обществом на условиях овердрафта;
- денежные средства в размере 30 632 120 тыс. руб. по кредитам, недополученным по состоянию на отчетную дату по заключенным кредитным договорам.

По состоянию на 31 декабря 2015 года Общество не имело недоступных для использования сумм денежных средств.

10. Прочие активы

На 31 декабря прочие активы включали:

	2015 г.		2014 г.		2013 г.	
	Внеоборотные	Оборотные	Внеоборотные	Оборотные	Внеоборотные	Оборотные
Расходы на приобретение неисключительных прав и лицензий (см. Примечание 4)	274 614	23 869	102 590	43 205	44 997	21 590
Прочие (ПО SAP, консультационные услуги и услуги банка)	61 627	-	72 064	5 082	131 656	78 027
Итого	336 241	23 869	174 654	48 287	176 652	99 618

11. Уставный, добавочный и резервный капитал

Информация об уставном, добавочном и резервном капитале и движении за отчетный период представлена в Таблице № 3.1. Пояснений к бухгалтерскому балансу

Уставный капитал состоит из 48 707 091 574 (сорок восемь миллиардов семьсот семь миллионов девятьсот одна тысяча пятьсот семьдесят четыре) обыкновенных акций, номиналом 0,50 рублей. Сумма уставного капитала составляет 24 353 545 787 (Двадцать четыре миллиарда триста пятьдесят три миллиона пятьсот сорок пять тысяч семьсот восемьдесят семь) руб.

По состоянию на 31 декабря 2015 года все выпущенные акции полностью оплачены и находятся в обращении. Выкупа собственных акций или иных изменений в

структуре капитала в 2015 году не произошло.

В 2015 году были объявлены дивиденды за 2014 год по обыкновенным акциям в сумме 2 055 439 тыс. руб. или 0,0422 руб. на одну обыкновенную акцию.

Общество сформировало резервный капитал, предназначенный для покрытия потерь, которые хотя и не определены конкретно, но могут иметь место в хозяйственном обороте. Резервный капитал формировался за счет чистой прибыли Общества.

12. Займы и кредиты

В 2015 году Обществом были привлечены 27 479 700 тыс. руб., в том числе:

- по кредитным линиям 20 479 700 тыс. руб.;
- по облигационному займу - 7 000 000 тыс. руб.

В течение 2015 года погашены обязательства по кредитам в сумме 27 433 137 тыс. руб.

Заемные средства по состоянию на 31 декабря включали:

	2015 г.		2014 г.		2013г.	
	Долгосрочны е заемные средства	Краткосрочн ые заемные средства	Долгосрочны е заемные средства	Краткосрочн ые заемные средства	Долгосрочны е заемные средства	Краткосрочн ые заемные средства
Кредиты банков	53 367 880	2 502 866	42 121 317	10 710 728	36 721 317	5 419 400
Прочие займы	12 000 000	5 164 164	10 000 000	10 202 523	15 000 000	361 948
Текущая часть долгосрочных обязательств	0	379 121	-	372 753	-	24 367
Итого заемные средства	65 367 880	8 046 151	52 121 317	21 286 004	51 721 317	5 805 715

Сумма расходов по займам и кредитам, включенных в прочие расходы и в стоимость инвестиционных активов, в 2015 году составила 4 786 786 и 2 409 218 соответственно (в 2014 году - 3 456 957 тыс. руб. и 1 861 718 тыс. руб. соответственно).

Балансовая стоимость всех предоставленных кредитов и займов выражена в российских рублях. Под полученные кредиты и займы Общество не предоставляло обеспечений.

Долгосрочные заемные средства

Долгосрочные заемные средства по состоянию на 31 декабря 2015г. имели следующую структуру:

№	Наименование	Номер договора	На 31.12.2015г.	На 31.12.2014г.	На 31.12.2013г.	Дата погашения
	Кредиты банков:					

1	Кредитор 1	5681	19 417 888	12 621 317	8 521 317	26.12.2018
2	Кредитор 1	5680	10 000 000	10 000 000	10 000 000	26.09.2018
3	Кредитор 2	КС-725350/2013/00043	10 000 000	10 000 000	2 000 000	28.11.2018
4	Кредитор 2	КС-ЦВ-725350/2014/00149	4 867 992	-	-	26.12.2019
5	Кредитор 2	КС-ЦВ-725350/2014/00150	2 082 000	-	-	26.12.2019
6	Кредитор 2	2995	-	-	3 000 000	21.06.2016
7	Кредитор 3	01BN8L	5 000 000	5 000 000	-	31.07.2017
8	Кредитор 3	01BN9L	2 000 000	2 000 000	-	31.07.2017
9	Кредитор 1	5449	-	2 500 000	2 500 000	18.08.2016
10	Кредитор 1	5460	-	-	3 000 000	16.09.2015
11	Кредитор 1	5461	-	-	3 200 000	16.09.2015
12	Кредитор 1	5462	-	-	1 500 000	16.09.2015
13	Кредитор 2	3006	-	-	3 000 000	21.06.2016
14	Кредитор 4	5349	-	-	-	27.09.2014
15	Кредитор 4	5350	-	-	-	27.09.2014
16	Кредитор 4	5448	-	-	-	18.08.2014
	Итого кредиты банков:		53 367 880	42 121 317	36 721 317	
	Облигационные займы:					
17	Займ	№3	-	5 000 000	5 000 000	10.02.2016
18	Займ	№4	5 000 000	5 000 000	-	21.09.2017
19	Займ	№7	7 000 000	-	-	02.05.2018
20	Займ	№1	-	-	5 000 000	18.09.2015
21	Займ	№2	-	-	5 000 000	26.10.2015
	Итого облигационных займов:		12 000 000	10 000 000	15 000 000	
	Итого		65 367 880	52 121 317	51 721 317	

Годовая ставка процентов по долгосрочным кредитам и займам в 2015 году составила от 10,45% до 11,5% (2014 год 7,461% до 11,5%).

Ниже представлен график платежей по долгосрочным заемным средствам по состоянию на 31 декабря 2015г.:

	Сумма в тыс. руб.
2015 год	-
2016 год	-
2017 год	30 896 571
2018 год	34 471 309
2019 год	-
После 2019 года	-

Краткосрочные заемные средства

Краткосрочные заемные средства по состоянию на 31 декабря 2015 г. имели следующую структуру:

№	Наименование	Номер договора	На 31.12.2015г.	На 31.12.2014г.	На 31.12.2013г.	Дата погашения
	Кредиты банков:					
1	Кредитор 1	5461	-	3 200 000	-	16.09.2015
2	Кредитор 1	5460	-	3 000 000	-	16.09.2015
3	Кредитор 1	5681	-	2 000 000	-	25.03.2015
4	Кредитор 1	5462	-	1 500 000	-	16.09.2015
5	Кредитор 1	5681	-	1 000 000	-	28.03.2015
6	Кредитор 1	5349	-	-	2 000 000	27.09.2014
7	Кредитор 1	5350	-	-	2 000 000	27.09.2014
8	Кредитор 1	5448	-	-	1 356 210	18.08.2014
9	Кредитор 1	5449	2 500 000	-	-	18.08.2016
10	Кредитор 5	57-13/О	-	-	50859	28.01.2014
11	Проценты по кредитам		90 016	74 315	36698	
	Итого кредиты банков:		2 590 016	10 774 315	5443767	
	Облигационные займы:					
12	Займ	№1	-	5 000 000	-	18.09.2015
13	Займ	№2	-	5 000 000	-	26.10.2015
14	Займ	№3	5 000 000	-	-	10.02.2016
15	Купонный доход		456 135	511 689	361 948	
	Итого облигационных займов:		5 456 135	10 511 689	361 948	
	Итого		8 046 151	21 286 004	5 805 715	

Годовая ставка процентов по краткосрочным кредитам и займам в 2015 году составила от 8,54% до 9,15% (2014 год от 7,722% до 8,54%).

13. Оценочные обязательства

Информация о наличии и движении оценочных обязательств в отчетном периоде представлена в Таблице 5.7.1 Пояснений к бухгалтерскому балансу. Все резервы имеют краткосрочный характер.

Судебные иски

По состоянию на 31 декабря 2015 г. Обществом создан резерв в размере 120 530 тыс. руб. на покрытие убытков, которые Общество может понести в связи с судебными исками, в том числе:

- Создан резерв под судебный иск в отношении задолженности Общества перед ОАО «Оборонэнерго» по оплате оказанных услуг по передаче электрической энергии за январь 2012 года (договор в отношении точек поставки не заключен). Сумма ожидаемых убытков в связи с неблагоприятным исходом судебного дела составляет 104 884 тыс. руб., дело №А40-13624/15.

24.12.2015 решение по данному судебному делу в пользу истца вступило в законную силу. Ожидается, что судебный акт по этому иску будет исполнен не позднее первого квартала 2016 года;

- создан резерв в связи с судебным иском к Обществу со стороны Департамента строительства г. Москвы. Исковые требования мотивированы наличием неосновательного обогащения у ПАО «МОЭСК» в связи с прекращением договора технологического присоединения от 25.12.2008 №ПМ-08/19515-07 (договор расторгнут по требованию Департамента строительства города Москвы), дело №А40-64793/15.

Общая сумма иска, предъявленного Обществу, составляет 4 564 тыс. руб.

Судебное решение по этому иску вступило в законную силу 16.12.2015. Таким образом, судебный акт будет исполнен не позднее первого квартала 2016 года.

Так как вероятность неблагоприятного исхода для Общества по искам высокая, то были созданы соответствующие резервы на покрытие возможных убытков.

Резервы на предстоящую оплату отпусков работникам

Резерв создан в отношении предстоящих расходов по оплате Обществом отпусков работников, не использованных по состоянию на 31 декабря 2015г. Ожидается, что остаток резерва на 31 декабря 2015 г. будет использован в первой половине 2016 года. По мнению руководства, фактический расход по выплате отпусков не превысит сумму резерва, отраженную в отчетности по состоянию на 31 декабря 2015 г.

14. Кредиторская задолженность

Наличие и движение кредиторской задолженности в отчетном периоде раскрывается в Таблице 5.6.5 Пояснений к бухгалтерскому балансу. Обороты включают кредиторскую задолженность, образовавшуюся и погашенную в одном отчетном периоде.

Задолженность перед государственными внебюджетными фондами

Задолженность перед государственными внебюджетными фондами по состоянию на 31 декабря имела следующую структуру:

	2015 г.	2014 г.	2013 г.
Страховые взносы – всего	210 427	159 694	-
в том числе:			
- Фонд социального страхования	-	-	-
- Пенсионный фонд	154 185	144 674	-
- Фонд обязательного медицинского	56 242	15 020	-

	2015 г.	2014 г.	2013 г.
страхования			
Фонд обязательного социального страхования (обязательное страхование от несчастных случаев на производстве и профессиональных заболеваний)	-	-	-
Прочее	-	-	-
Итого задолженность перед государственными бюджетными фондами	210 427	159 694	-

Задолженность по налогам и сборам

Задолженность по налогам по состоянию на 31 декабря включает:

	2015 г.	2014 г.	2013 г.
Налог на прибыль		870 049	-
Налог на добавленную стоимость	948 260	-	-
Налог на имущество	439 634	353 288	228 153
Транспортный налог	10 548	8 897	8 252
Земельный налог	1 993	3 514	1 787
Прочие	6	-	-
Итого задолженность по налогам и сборам	1 400 441	1 235 813	238 192

По состоянию на 31 декабря 2015, 2014 и 2013 гг. Общество не имело просроченных обязательств по налогам и сборам.

15. Прочие обязательства

На 31 декабря прочие обязательства состояли из следующих позиций:

Виды обязательств	2015 г.		2014 г.		2013 г.	
	Долгосрочные	Краткосрочные	Долгосрочные	Краткосрочные	Долгосрочные	Краткосрочные
Кредиторская задолженность по техническому присоединению	9 283 941	-	8 226 560	-	6 536 118	-
НДС по авансам выданным	-	174 484	-	1 098 154	-	1 098 167
Итого	9 283 941	174 484			6 536 118	1 098 167

16. Раскрытие информации по доходам и расходам

Информация о выручке от продажи товаров, работ услуг (за минусом НДС и аналогичных обязательных платежей) и о расходах по обычным видам деятельности изложена в Отчете о финансовых результатах за 2015 год и в Таблице 2.1. Пояснений к бухгалтерскому балансу.

Сумма управленческих расходов в составе себестоимости составила 3 016 739 тыс. руб. (2014г.: 2 559 039 руб.).

17. Прочие доходы и расходы

Информация о прочих доходах и расходах изложена в Таблице 5.11. Пояснений к бухгалтерскому балансу.

18. Изменение оценочных значений

Информация об изменении оценочных значений изложена в Таблице 5.7.1. Пояснений к бухгалтерскому балансу.

19. Расчеты по налогу на прибыль

		2015г.	2014г.
1	Прибыль (убыток) до налогообложения по бухгалтерскому учету	13 360 886	11 899 427
2	Условный расход по налогу на прибыль	2 672 177	2 379 885
3	Постоянное налоговое обязательство/актив (ЦНО/ПНА):		
3.1	Амортизация основных средств	1 008 076	1 115 612
3.2	Выплаты работникам и культурно-спортивные мероприятия	175 559	293 341
3.3	Расходы на списание НКС	0	118 739
3.4	Резерв под обесценение ценных бумаг	12 772	104 725
3.5	Резерв по судебным делам	65 346	135 473
3.7	Убыток прошлых лет	52 845	93 973
3.8	Расходы по страхованию НПФ	23 337	23 738
3.9	Расходы по активированию одного опка	52 584	21 503
3.10	Восстановление резерва под снижение стоимости ТМЦ	(237)	(2 754)
3.11	Восстановление оценочного резерва по судебным делам	(37 944)	(46 069)
3.12	Другие расходы	290 369	726 121
	Итого ЦНО/ПНА	1 642 707	2 584 402
4	Увеличение/ (уменьшение) отложенного налогового актива (ОНА):		
4.1	Резерв по сомнительным долгам	82 900	579 261
4.2	Резервы по оплате труда	(8 628)	(3 213)
4.3	Расходы для заключения договоров аренды земли	(37 668)	25 464
4.4	Другие расходы	669	-
	Итого ОНА	37 273	601 512
5	(Увеличение)/уменьшение отложенного налогового обязательства (ОНО):		
5.1	Основные средства амортизация, амортизационная премия, капитализация %	(781 611)	(893 847)
5.2	НИОКР	(52 983)	(35 424)

5.3.	Другие расходы	(7 625)	6 929
	Итого ОНО	(842 219)	(922 342)
6.	Расход по налогу на прибыль	3 509 939	4 643 457

В бухгалтерском балансе отложенные налоговые активы и обязательства показаны развернуто. Информация по движению отражена Таблице 5.7.2. Пояснений к бухгалтерскому балансу.

20. Прибыль на акцию

Базовая прибыль (убыток) на 1 акцию составляет:

№ п/п	Наименование	2015 г.	2014 г.
1.	Прибыль за отчетный период	9 246 545	8 208 385
2.	Средневзвешенное количество обыкновенных акций в обращении в течение отчетного периода, (тыс. штук)	48 707 092	48 707 092
3.	Базовая прибыль на акцию, в руб.	0,1898	0,1685

У Общества нет потенциальных разводняющих акций; соответственно, разводненная прибыль на акцию равна базовой прибыли на акцию. Информация о прибыли на одну акцию представлена в Таблице №2.2. Пояснений к бухгалтерскому балансу.

21. Связанные стороны

В процессе осуществления финансово-хозяйственной деятельности Общество производит операции с обществами, которые являются связанными сторонами.

К операциям со связанными сторонами, в основном, относятся операции:

- приобретение и продажа товаров, работ, услуг;
- приобретение и продажа основных средств и других активов;
- аренда имущества и предоставление имущества в аренду;
- передача в виде вклада в уставные (складочные) капиталы;
- предоставление и получение обеспечений исполнения обязательств.

Для целей настоящей бухгалтерской (финансовой) отчетности в соответствии с ПБУ 11/2008 «Информация о связанных сторонах» были выделены следующие связанные стороны:

- члены Совета директоров Общества (п.1 текстовых пояснений);
- члены Правления Общества (п.1 текстовых пояснений);
- единоличный исполнительный орган Общества;
- ПАО «Россети» (принадлежит 50,90 % обыкновенных акций Общества);
- ОАО «Энергоцентр» (100 % акций принадлежит Обществу);
- ОАО «Москабельсетьмонтаж» (100 % акций принадлежит Обществу);
- ОАО «Завод по ремонту электротехнического оборудования» (100 % акций принадлежит Обществу);
- ОАО «Москабельэнергоремонт» (100 % акций принадлежит Обществу);
- лица, входящие в группу лиц ПАО «Россети» (прочие связанные стороны).

Полный список аффилированных лиц Общества размещен на странице в сети Интернет по адресу: http://www.moesk.ru/invest_news/taskritie/aff_lica/

- В отчетном периоде Обществом осуществлялись хозяйственные операции:
- с дочерними обществами, связанные с производственной деятельностью (приобретение товаров, работ, услуг);
 - с контролирующей организацией ПАО «Россети», связанные с оказанием услуг Обществу по организации функционирования и развитию электросетевого комплекса и по осуществлению технического надзора на объектах электросетевого хозяйства;
 - с прочими связанными сторонами по вопросам осуществления хозяйственной деятельности Общества.

Стоимостные показатели, условия, сроки и форма расчетов по незавершенным на 31 декабря операциям:

	2015 г.	2014 г.	2013 г.	Форма расчетов
Дебиторская задолженность и авансы выданные				
ПАО «Россети»		29 882	-	безналичная
ОАО «Завод по ремонту электротехнического оборудования»	91 190	97 314	59 703	безналичная
ОАО «Москабельсьемонтаж»	11 136	21	33	безналичная
ОАО «Энергоцентр»	657 392	673 846	623 217	безналичная
ОАО «Москабель-энергоремонт»	70 083	74 949	71 130	безналичная
ПАО "Федеральная сетевая компания Единой энергетической системы" (ПАО «ФСК»)	46 557	41 174	-	безналичная
Кредиторская задолженность				
ПАО «Россети»	52 457	21 269	-	безналичная
ОАО «Завод по ремонту электротехнического оборудования»	133 162	120 656	77 716	безналичная
ОАО «Москабельсьемонтаж»	381 326	182 402	305 527	безналичная
ОАО «Энергоцентр»	78 595	448 346	52 411	безналичная
ОАО «Москабель-энергоремонт»	195 900	291 387	173	безналичная
ПАО "Федеральная сетевая компания Единой энергетической системы"	1 043 592	1 423 662	951 051	безналичная
ПАО «НТЦ ФСК ЕЭС»	144 701			безналичная
Филиал ОАО «ЦИУСЕЭС-ЦИУС Центр»	197			безналичная
Авансы полученные				
- ОАО «Энергоцентр»		698	174	безналичная
- ОАО «Москабельсьемонтаж»	109 100	0	0	безналичная

Виды и объем операций со связанными сторонами, включая существенные денежные потоки между Обществом и его связанными сторонами:

	2015 г.	2014 г.
Продажа товаров, работ, услуг		
- дочерние хозяйственные общества	7 417	5 191
- прочие связанные стороны	92 922	
Приобретение товаров, работ, услуг		
- дочерние хозяйственные общества	2 608 088	2 256 995
- прочие связанные стороны (в т.ч. ОАО «ФСК»)	18 295 219	14 610 691
Аренда имущества у связанных сторон		
- дочерние хозяйственные общества	25 626	242 157
Предоставление имущества в аренду связанным сторонам		
- дочерние хозяйственные общества	6 499	6 407

Вознаграждение членов Совета директоров и членов Комитетов Общества.

В 2015 году общий размер вознаграждения, начисленного членам Совета директоров Общества и членам Комитетов Общества, составил:

- за участие в заседаниях Совета директоров Общества – 9 044 тыс. руб. (2014г. 17 573 тыс. руб.);
- за участие в Комитетах при Совете директоров Общества – 3 414 тыс. руб. (2014г. 3 148 тыс. руб.);
- за показатель чистой прибыли Общества по данным годовой бухгалтерской отчетности за 2014 год, утвержденной годовым Общим собранием акционеров Общества – 17 084 тыс. руб. (за 2014г. 27 780 тыс. руб.);
- за рыночную капитализацию – 0 тыс. руб. (2014г. 0 тыс. руб.).

С 24 июня 2015 года размер и порядок выплаты вознаграждений и компенсаций членам Совета директоров устанавливается Положением о выплате членам Совета директоров вознаграждений и компенсаций, утвержденным годовым Общим собранием акционеров Общества 24.06.2015 (протокол от 29.06.2015 № 17).

Вознаграждение членам Ревизионной комиссии Общества.

В 2015 году общий размер вознаграждения начисленного членам Ревизионной комиссии Общества за проведение проверок финансово-хозяйственной деятельности Общества составил 717 тыс. руб. (2014 г. 2 768 тыс. руб.).

С 24 июня 2015 года размер и порядок выплаты вознаграждений и компенсаций членам Ревизионной комиссии устанавливается Положением о выплате членам Ревизионной комиссии вознаграждений и компенсаций, утвержденным годовым Общим собранием акционеров Общества 24.06.2015 (протокол от 29.06.2015 № 17).

Вознаграждение ключевому управленческому персоналу.

Начисления ключевому управленческому персоналу Общества за 2015 год составили 541 361 тыс. руб. (2014г. 613 525 тыс. руб.).

22. Условные обязательства и условные активы

Факторы, влияющие на финансовое состояние Общества

Условия ведения деятельности Общества

В России продолжают экономические реформы и развитие правовой, налоговой и административной инфраструктуры, которая отвечала бы требованиям рыночной экономики. Стабильность российской экономики будет во многом зависеть от хода этих реформ, а также от эффективности предпринимаемых Правительством мер в сфере экономики, финансовой и денежно-кредитной политики.

В 2015 году негативное влияние на российскую экономику оказали значительное снижение цен на сырую нефть и значительная девальвация российского рубля, а также санкции, введенные против России некоторыми странами. Совокупность указанных факторов привела к снижению доступности капитала, увеличению стоимости капитала, повышению инфляции и неопределенности относительно экономического роста, что может в будущем негативно повлиять на финансовое положение, результаты операций и экономические перспективы Общества. Руководство Общества считает, что оно предпринимает надлежащие меры по поддержанию экономической устойчивости в текущих условиях.

Налогообложение

Российское налоговое, валютное и таможенное законодательство допускает различные толкования и подвержено частым изменениям. Интерпретация руководством Общества данного законодательства применительно к операциям и деятельности компаний Общества может быть оспорена соответствующими региональными или федеральными органами. Недавние события, произошедшие в Российской Федерации, указывают на то, что налоговые органы могут занять более жесткую позицию при интерпретации законодательства и проверке налоговых расчетов. Как следствие, налоговые органы могут предъявить претензии по тем сделкам и методам учета, по которым раньше они претензий не предъявляли. В результате, могут быть начислены значительные дополнительные налоги, пени и штрафы. Определение сумм претензий по возможным, но не предъявленным искам, а также оценка вероятности неблагоприятного исхода, не представляются возможными. Налоговые проверки могут охватывать три календарных года деятельности, непосредственно предшествовавшие году проверки. При определенных условиях проверке могут быть подвергнуты и более ранние периоды.

По мнению руководства, по состоянию на 31 декабря 2015 года соответствующие положения законодательства интерпретированы им корректно, и вероятность сохранения положения, в котором находится Общество в связи с налоговым, валютным и таможенным законодательством, является высокой.

С 1 января 2012 года действует законодательство в отношении трансфертного ценообразования, согласно которому принципы определения рыночных цен изменены, перечни лиц, которые могут быть признаны взаимозависимыми, и перечни сделок, являющихся контролируруемыми, расширены. Поскольку правоприменительная практика по новым правилам еще не сложилась и некоторые нормы нового закона содержат противоречия, их нельзя назвать вполне определенными. С целью устранения существенного влияния рисков, связанных с трансфертным ценообразованием, на бухгалтерскую (финансовую) отчетность Общество разработало методики ценообразования по всем типам контролируемых сделок, а так же стандарты подготовки отчетной документации.

Существующие и потенциальные иски против Общества

Общество участвует в судебных разбирательствах, возникших в ходе ведения финансово-хозяйственной деятельности. По состоянию на 31 декабря 2015 года был создан резерв под возможные риски, связанные с неблагоприятным исходом судебных разбирательств для Общества в размере 120 530 тыс. руб. (Текстовое примечание 13)

Обеспечения выданные и полученные

По состоянию на 31 декабря 2015 г. Общество не выдавало обеспечений третьим лицам по собственным обязательствам или обязательствам других организаций.

По состоянию на 31 декабря 2015г. Общество получило в качестве обеспечения исполнения поставщиками своих обязательств перед Обществом банковские гарантии на общую сумму 2 347 935 тыс. руб. Банковские гарантии, преимущественно, получены в отношении поставщиков, осуществляющих работы капитального строительства.

23. Информация о рисках хозяйственной деятельности

Потенциально существенные риски хозяйственной деятельности, которым подвержено Общество: В процессе хозяйственной деятельности Общество подвергается влиянию отраслевых, правовых и прочих внутренних и внешних факторов (существенных условий, событий, обстоятельств, действий). В связи с этим возникают различные риски, способные существенно влиять на финансовое положение и финансовые результаты деятельности Общества.

Общество подвержено отраслевым, финансовым, страновым и региональным, правовым, а также рискам, свойственным исключительно Обществу.

Механизм управления рисками: Руководство Общества контролирует процесс управления перечисленными выше рисками с целью минимизации возможных неблагоприятных последствий для финансового положения и финансовых результатов деятельности Общества.

Советом Директоров Общества утверждена Политика управления рисками (протокол СД от 09.10.2014 №242). Политика управления рисками определяет:

- цели управления рисками;
- принципы функционирования системы управления рисками;
- общие подходы к выявлению, оценке и управлению рисками;
- основные функции и ответственность участников системы управления рисками;
- порядок оценки эффективности системы управления рисками.

1. Отраслевые риски

1.1. Риски тарифного регулирования

Основные услуги, оказываемые Обществом, – передача электроэнергии по распределительным сетям и технологическое присоединение потребителей к электрическим сетям – являются регулируемыми государством видами деятельности. Таким образом, Общество может нести регуляторные риски, связанные со сдерживанием со стороны органов власти запланированных темпов роста тарифов на передачу электроэнергии, корректировкой необходимой валовой выручки ввиду отклонения фактических параметров регулирования от утверждённых, возможными изменениями законодательства в области тарифного регулирования. Использование методов RAB-регулирования уменьшает уровень регуляторных рисков, снижая влияния субъективных факторов на принятие тарифных решений, однако не исключает данные риски полностью.

С целью минимизации рисков тарифного регулирования Общество реализует следующие мероприятия:

- работа с органами регулирования тарифов Москвы и Московской области по экономическому обоснованию затрат, включаемых в тарифы;
- проработка совместно с местными органами власти программ развития территорий с согласованием объемов и источников финансирования инвестиционных программ;
- работа с регулирующими органами и Минэнерго РФ по согласованию долгосрочной инвестиционной программы Общества;
- реализация программ снижения издержек и оптимизация инвестиционной программы.

1.2. Риск снижения спроса на услуги

Снижение объемов потребления электроэнергии конечными потребителями услуг, а также снижение спроса на технологические присоединения возникает вследствие существования экономических циклов. Данный риск способен негативно повлиять на выручку компании.

В целях снижения последствий указанного риска Общество интенсифицирует мероприятия по сокращению операционных расходов. Спикание темпов роста полезного отпуска частично компенсируется снижением темпов роста затрат на покупку электроэнергии для компенсации потерь РСК и снижением темпов роста расходов на оказание услуг ПАО "ФСК ЕЭС" (в части стоимости потерь), ТСО г. Москвы и Московской области. Кроме того, Общество реализует мероприятия, направленные на поддержание спроса на услуги по технологическому присоединению:

- упрощение процедуры технологического присоединения, включая проект «три шага за 2 визита»;
- снижение сроков исполнения договоров технологического присоединения;
- реализация программы снятия ограничений мощности с загруженных центров питания.

1.3. Эксплуатационные риски

Данная категория рисков связана со старением оборудования и износом основных фондов Общества, нарушением условий эксплуатации и критическими изменениями параметров работы электросетевого оборудования, что может приводить к возникновению аварийных ситуаций, и в конечном итоге, помимо прямого ущерба от выхода из строя электросетевых объектов, к снижению надежности электроснабжения. Следствием невыполнения параметров надежности, установленных регулятором, может являться снижение объемов необходимой валовой выручки в следующем периоде регулирования.

Для уменьшения уровня данных рисков, Общество реализует следующие мероприятия: страхование имущества, модернизацию и новое строительство электросетевых объектов, совершенствование политики ремонтов и технического обслуживания оборудования, внедрение современных методов диагностики состояния оборудования, постоянный мониторинг фактических значений показателей надежности электроснабжения, установленных регуляторами. Кроме того, проводятся организационные мероприятия, направленные на сокращение среднего времени восстановления электроснабжения.

1.4. Ценовые риски

Данная категория рисков связана с возможным изменением цен на сырье, услуги, оборудование и другие материально-технические ресурсы, используемые Обществом в своей деятельности и их влияние на деятельность Общества и исполнение обязательств по ценным бумагам. В частности, наиболее существенными факторами данного риска

являются возможным рост нерегулируемой цены покупки потерь, а также рост затрат на оказание услуг ТСО.

Действия Общества для уменьшения данных рисков:

- реализация программы энергосбережения и повышения энергетической эффективности ПАО «МОЭСК», включая организационные и технические по снижению и недопущению потерь;
- взаимодействие с регулирующими органами по вопросам включения в НВВ Общества при тарифном регулировании экономически обоснованной цены на покупку потерь;
- взаимодействие с регулирующими органами по формированию балансовых показателей (полезный отпуск и мощность) для ПАО «МОЭСК» и ТСО 2-ого уровня при принятии тарифно-балансовых решений;
- консолидация ТСО с целью сокращения издержек и повышения качества и надёжности электроснабжения;
- создание конкурентной среды в сфере закупок работ и услуг;
- централизация закупок с целью экономии за счет «эффекта масштаба»;
- устранение перекрестных закупок;
- оптимизация затрат на ремонтно-эксплуатационные нужды и капитальное строительство.

2. Финансовые риски

Общество подвержено рыночному риску, кредитному риску и риску ликвидности.

2.1. Рыночный риск

Рыночный риск – это риск того, что у Общества могут возникнуть неблагоприятные последствия в случае изменения определенных рыночных параметров. Рыночные параметры включают в себя следующие типы риска: риск изменения процентной ставки, риск изменения курсов иностранных валют и ценовые риски.

Риск изменения процентной ставки. В рамках осуществления финансово-хозяйственной деятельности Общество привлекает заёмные средства. При этом в связи с ростом ключевой ставки ЦБ РФ и нестабильностью на финансовых рынках существует вероятность увеличения процентных ставок по отдельным кредитам ввиду наличия в договорах прав банка увеличить ставку в одностороннем порядке.

В целях снижения процентных рисков Общество прибегает к следующим мерам:

- осуществление бизнес-планирования с учётом возрастающих процентных ставок;
- привлечение заёмных средств в рамках долгосрочных соглашений о возобновляемых кредитных линиях со значительным лимитом заимствования и установленным ограничением максимальной процентной ставки по кредиту в зависимости от ставки рефинансирования ЦБ РФ;
- отбор финансовых организаций для оказания услуг путем проведения открытых конкурентных процедур, что позволяет привлекать заёмные средства на наиболее выгодных для ПАО «МОЭСК» условиях;
- Включение в проекты вновь заключаемых договоров ценовые условия, закрепляющие плавающую процентную ставку в привязке к уровню ключевой ставки ЦБ РФ.

Валютный риск. Общество оказывает услуги, продает продукцию, приобретает товар и привлекает существенные заемные средства преимущественно в российских рублях. Таким образом, руководство считает, что Общество не подвержено влиянию валютного риска.

Инфляционные риски. Отрицательное влияние инфляции на финансово-экономическую деятельность Общества может быть связано с потерями в реальной стоимости дебиторской задолженности, увеличением процентов к уплате, увеличением

себестоимости, уменьшением реальной стоимости средств по инвестиционной программе. Бизнес-планирование в Обществе осуществляется с учётом ожидаемого роста цен на продукцию, работы, услуги.

В случае ускорения темпов инфляции Общество планирует проводить дополнительные мероприятия по сокращению издержек. Кроме того, фактический уровень инфляции учитывается в рамках корректировки необходимой валовой выручки при принятии тарифно-балансовых решений регулирующими органами власти, что частично компенсирует влияние рассматриваемого риска на финансово-хозяйственную деятельность Общества.

2.2. Кредитный риск

Кредитный риск – это риск того, что Общество понесет финансовые убытки, поскольку контрагенты не выполняют свои обязательства по предоставленным им заемным средствам (в том числе в форме покупки векселей, предоставления отсрочки и рассрочки оплаты за проданные товары, выполненные работы или оказанные услуги). Общество подвержено кредитному риску, связанному с его операционной деятельностью (прежде всего, в отношении торговой дебиторской задолженности) и финансовой деятельностью, включая депозиты в банках и финансовых операции.

Торговая дебиторская задолженность. Управление кредитным риском, связанным с клиентами, осуществляется в соответствии с политикой, процедурами и системой контроля, установленными Обществом в отношении управления кредитным риском, связанным с клиентами. Кредитное качество клиента оценивается на основе подробной формы оценки его кредитоспособности. Осуществляется регулярный мониторинг непогашенной дебиторской задолженности с целью применения своевременных мер по взысканию или созданию резервов.

Убытки от обесценения финансовых вложений. Необходимость учета обесценения активов оценивается на каждую отчетную дату на индивидуальной основе по крупным клиентам или активам. Информация о сомнительной (в том числе просроченной) дебиторской задолженности, приведена в Таблице № 5.6.1 и 5.6.3. Пояснений к бухгалтерскому балансу. Общество не имеет имущества, переданного ему в залог в качестве обеспечения причитающейся ему задолженности.

Предоставленные займы и денежные средства. Управление кредитным риском, обусловленным остатками средств на счетах в банках и финансовых организациях, осуществляется в соответствии с политикой Общества.

2.3. Риск ликвидности

Риск ликвидности связан с возможностями Общества своевременно и в полном объеме погасить имеющиеся на отчетную дату финансовые обязательства: кредиторскую задолженность поставщикам и подрядчикам, задолженность заимодавцам по полученным кредитам и займам.

В финансово-хозяйственной деятельности Общество опирается как на собственные источники, так и на краткосрочные и долгосрочные источники заемного финансирования. Общество осуществляет управление риском ликвидности посредством выбора оптимального соотношения собственного и заемного капитала.

Процесс управления риском ликвидности регламентирован утвержденным на Совете директоров Общества «Положением о кредитной политике», которое определяет порядок оценки финансовой устойчивости и кредитоспособности Общества. Положение является инструментом расчета предельного значения долговой позиции Общества и оценки возможности привлечения кредитов и займов в рамках бизнес-планирования.

Для целей контроля за динамикой дебиторской и кредиторской задолженностью в Обществе разработано «Положение по работе с дебиторской и кредиторской задолженностью»; в Обществе действуют нормативные документы операционного характера, определяющие компетенцию подразделений компании, ответственных

руководителей и специалистов в сфере работы с задолженностью и регламентирующих их деятельность.

Такой подход позволяет Обществу поддерживать необходимый уровень ликвидности и ресурсов финансирования таким образом, чтобы минимизировать расходы по заемным средствам, а также оптимизировать структуру задолженности и сроки ее погашения. В настоящее время Общество полагает, что располагает достаточным доступом к источникам финансирования, а также имеет как задействованные, так и незадействованные кредитные ресурсы - свободный кредитный лимиты, которые позволяют удовлетворить ожидаемые потребности в заемных средствах.

3. *Страновые и региональные риски*

Общество осуществляет основную деятельность в Центральном федеральном округе России, для которого характерны риски, связанные с политической и экономической ситуацией в стране в целом.

В настоящее время политическая ситуация в стране является относительно стабильной, в то же время российская экономика подвержена влиянию колебаний в мировой экономике.

Несмотря на стабилизационные меры, предпринимаемые Правительством Российской Федерации с целью обеспечения ликвидности и рефинансирования зарубежных займов российских банков и компаний, сохраняется неопределенность относительно возможности доступа к источникам капитала, а также стоимости капитала для Общества и его контрагентов, что может повлиять на финансовое положение, результаты операций и экономические перспективы Общества. Нестабильность на рынках капитала может привести к существенному ухудшению ликвидности в банковском секторе и ужесточению условий кредитования в России.

В целом Общество не может оказать существенного влияния на экономическую ситуацию в стране. Однако в случае отрицательного влияния изменения ситуации в стране или регионе Российской Федерации, в котором Общество осуществляет свою деятельность, Общество предпримет все меры по снижению отрицательных последствий на финансовое положение и финансовые результаты деятельности Общества.

Вероятность возникновения военных конфликтов, введения чрезвычайного положения и забастовок в стране и регионе, в котором Общество осуществляет свою деятельность, оценивается как недостаточная для того, чтобы рассматривать эти риски в качестве обстоятельств, способных значительным образом повлиять на деятельность Общества. Для предотвращения забастовок Общество создаёт благоприятные условия труда и выполняет все свои обязательства перед работниками. Для минимизации риска проведения террористических актов Обществом приняты дополнительные меры для обеспечения безопасности на предприятии.

Риски, связанные с географическими особенностями региона, в котором Общество осуществляет свою деятельность, в том числе повышенная опасность стихийных бедствий, возможное прекращение транспортного сообщения в связи с удаленностью и труднодоступностью, оцениваются как незначительные.

4. *Правовые риски*

4.1. *Риски корпоративного управления*

В части корпоративного управления Общество подвержено рискам обжалования акционерами крупных сделок, а также сделок, в совершении которых имеется заинтересованность (в случае совершения таких сделок с нарушением установленных корпоративных процедур). Для минимизации таких рисков в Обществе в обязательном порядке проводится предварительный правовой анализ заключаемых сделок на предмет

наличия оснований проведения предварительных корпоративных процедур, предусмотренных действующим законодательством и /или Уставом Общества.

Для минимизации рисков в области взаимоотношений с акционерами ведение реестра акционеров осуществляет профессиональный регистратор. Общество систематически реализует мероприятия, направленные на информационное взаимодействие с акционерами, и осуществляет меры по соблюдению законных прав и интересов последних.

4.3. Риски антимонопольного регулирования

Деятельность Общества носит естественно-монопольный характер и подпадает под антимонопольное регулирование. Признание Общества нарушившим антимонопольное законодательство может повлечь штрафы, в том числе, оборотные – исчисляемые от объема выручки компании. В наибольшей степени рискам антимонопольного регулирования подвержена деятельность в области технологических присоединений электроустановок потребителей к электрическим сетям компании. Обращения потребителей в территориальные управления ФАС и последующее возбуждение антимонопольным органом дел о нарушении Обществом законодательства в области технологических присоединений могут быть вызваны нарушением прав потребителей, в частности, несоблюдением законодательно установленных сроков присоединения к электрическим сетям, а также рядом других факторов.

Для снижения влияния факторов, приводящих к реализации рисков антимонопольного регулирования, Общество совершенствует бизнес-процессы технологического присоединения, упрощая свои внутренние процедуры и сокращая их сроки, внедряет новые формы обслуживания потребителей, в частности, связанные с интерактивными способами обслуживания, что снижает влияние факторов ошибок и злоупотреблений персонала. Общество также регулярно проводит оценку удовлетворенности потребителей, и разрабатывает корректирующие мероприятия по результатам оценки.

В случае вынесения постановлений ФАС о наложении штрафов по делам о нарушениях действующего законодательства, Общество будет оспаривать их законность в судебном порядке. Кроме того, Общество стремится организовать стабильный и конструктивный уровень взаимодействия с ФАС РФ, ее территориальными органами по Москве и Московской области, в целях оперативного рассмотрения и реагирования на обращения антимонопольной службы.

24. Информация по сегментам

При формировании в бухгалтерской отчетности Общества информации по сегментам, первичной признается информация по операционным сегментам, а вторичной – по географическим сегментам. Порядок и правила представления информации по сегментам бухгалтерской отчетности определяются ПБУ 12/2010 «Информация по сегментам».

Деятельность Общества охватывает два основных сегмента: г. Москва и Московская область. Общество получает выручку от следующих видов услуг по обоим сегментам:

- Выручка от услуг по передаче и распределению электрической энергии,
- Выручка от услуги по технологическому присоединению,
- Прочая выручка.

Показатели отчетных сегментов, подлежащие раскрытию, приводятся в оценке, в которой они представляются руководству Общества для принятия решений (по данным управленческого учета).

В отчетном периоде не было изменений способов оценки показателей, используемых для определения финансового результата (прибыли, убытка) отчетного сегмента, по сравнению с предшествующими периодами и, соответственно, влияния

изменений на финансовый результат (прибыль, убыток) отчетного сегмента в отчетном периоде.

Ведение раздельного учета осуществляется на основании данных бухгалтерского, оперативно-технического и статистического учета Общества согласно методики ведения раздельного учета доходов, расходов, финансовых результатов по видам деятельности и территориальному признаку сегментов.

(1) По видам деятельности

Учет расходов организуется по местам возникновения. Под местом возникновения затрат в системе управленческого учета понимается структурное подразделение исполнительного аппарата (филиал) Общества.

Распределение общепроизводственных и общехозяйственных расходов по видам деятельности производится по статьям расходов.

Распределение прочих доходов и расходов по видам деятельности

Для распределения доходов и расходов по 91 балансовому счету по видам деятельности принят следующий механизм:

- Прочие доходы и расходы по 91 балансовому счету относятся на вид деятельности «Передача и распределение электрической энергии», за исключением начисления и восстановления резервов по сомнительной дебиторской задолженности по техприсоединению.
- На прочие доходы и расходы по 91 балансовому счету по виду деятельности техприсоединение относятся начисление и восстановление резервов по договорам техприсоединения.
- Проценты к уплате по кредитам относятся на вид деятельности «Передача и распределение электрической энергии».

В соответствии с Постановлением Правительства РФ от 29.12.2011 N 1178 (ред. от 24.10.2013) "О ценообразовании в области регулируемых цен (тарифов) в электроэнергетике" (пункт 30 Постановления) в необходимую валовую выручку включаются внереализационные расходы, в том числе расходы на формирование резервов по сомнительным долгам. При этом в составе резерва по сомнительным долгам может учитываться дебиторская задолженность, возникшая при осуществлении соответствующего регулируемого вида деятельности. Возврат сомнительных долгов, для погашения которых был создан резерв, включенный в регулируемую цену (тариф) в предшествующий период регулирования, признается доходом и исключается из необходимой валовой выручки в следующем периоде регулирования с учетом уплаты налога на прибыль организаций.

Распределение налога на прибыль

Распределение текущего налога на прибыль по видам деятельности производится на уровне Общества по данным бухгалтерской отчетности.

Налог на прибыль по виду деятельности «Технологические присоединения к сети» исчисляется исходя прибыли до налогообложения данного вида деятельности и ставки налога на прибыль.

Налог на прибыль по виду деятельности «Услуги промышленного и непромышленного характера» исчисляется исходя прибыли до налогообложения данного вида деятельности и ставки налога на прибыль.

Налог на прибыль по виду деятельности «Передача и распределение электрической энергии» рассчитывается как разница между налогом на прибыль по всем видам деятельности и налогом на прибыль по видам деятельности «Технологические присоединения к сети» и «Услуги промышленного и непромышленного характера».

(2) По территориальному признаку

Распределение по территориальному признаку осуществляется вторым этапом, после распределения доходов и расходов, а также финансового результата по видам деятельности.

Доходы по всем видам деятельности по территориальной принадлежности распределяются по субъектам Российской Федерации путем прямого отнесения доходов в зависимости от того, на территории какого субъекта были оказаны услуги.

Расходы Общества по виду деятельности «Передача и распределение электрической энергии» по территориальной принадлежности распределяются между субъектами Российской Федерации;

- Расходы филиалов Общества, расположенных на территории одного субъекта Российской Федерации, относятся по территориальной принадлежности филиала к субъекту Российской Федерации;
- Расходы филиалов Общества, расположенных на территории более одного субъекта Российской Федерации, относятся пропорционально натуральному показателю «Объем основного оборудования, находящегося на балансе филиалов в условных единицах» за отчетный период, за исключением статей затрат, которые по территориальной принадлежности распределяются между субъектами Российской Федерации на основании первичных документов;

Расходы по виду деятельности «Технологические присоединения к сети» по территориальной принадлежности распределяются между субъектами «Технологические присоединения к сети»;

- Расходы филиалов Общества, расположенных на территории одного субъекта Российской Федерации, относятся по территориальной принадлежности филиала к субъекту Российской Федерации;
- Расходы филиалов Общества, расположенных на территории более одного субъекта Российской Федерации, относятся пропорционально выручке от технологических присоединений по субъектам Российской Федерации за отчетный период, за исключением статей затрат, которые по территориальной принадлежности распределяются между субъектами Российской Федерации на основании первичных документов;
- Расходы исполнительного аппарата пропорционально выручке от технологических присоединений по субъектам Российской Федерации за отчетный период, за исключением статей, перечисленных в п. 4.4. методики.

Доходы и расходы исполнительного аппарата по 91 балансовому счету по территориальной принадлежности распределяются между субъектами Российской Федерации пропорционально натуральному показателю «Объем основного оборудования, находящегося на балансе филиалов в условных единицах».

Проценты к уплате в текущем квартале распределяются по территориальной принадлежности между субъектами Российской Федерации пропорционально доле кредитов, привлеченных для финансирования инвестиционной программы по регионам на конец предыдущего квартала, если указанных кредиты в указанном периоде не привлекались, то проценты к уплате распределяются по статистическому показателю за предыдущий период.

Сумма налога на прибыль, подлежащая уплате в бюджет субъекта РФ, определяется исходя из доли прибыли, исчисленной из совокупности показателей обособленных подразделений, находящихся на территории данного субъекта РФ.

Доля прибыли, приходящаяся на ответственные подразделения, определяется как средняя арифметическая величина удельного веса среднесписочной численности работников и удельного веса средней остаточной стоимости амортизируемого имущества по субъектам РФ соответственно в среднесписочной численности работников и средней остаточной стоимости амортизируемого имущества.

Информация по сегментам изложена в Таблице № 5.13. Пояснений к бухгалтерскому балансу.

В следующей таблице представлена информация о покупателях (заказчиках), выручка от продаж которым составляет не менее 10% от общей выручки от продаж покупателям (заказчикам) Общества:

Наименование покупателя	Общая величина выручки от продаж покупателю	Доля в общей выручке от продаж, %
2015 год:		
ОАО «Мосэнергосбыт»	105 130 919	81%
Итого	105 130 919	81%
2014 год:		
ОАО «Мосэнергосбыт»	99 597 646	80%
Итого	99 597 646	80%

Данные показатели приводятся в оценке, применяемой для отражения в бухгалтерской (финансовой) отчетности аналогичных показателей Общества в целом.

25. Ценности, учитываемые на забалансовых счетах

Забалансовые счета предназначены для обобщения информации о наличии и движении ценностей, временно находящихся в пользовании или распоряжении Общества (арендованных основных средств, материальных ценностей на ответственном хранении, в переработке и т.п.), условных прав и обязательств, также для контроля за отдельными хозяйственными операциями.

На забалансовых счетах Общества, в основном, числится имущество, полученное на условиях финансовой аренды. Согласно условий договора финансовой аренды лизинговое имущество числится на балансе у лизингодателя, а у лизингополучателя, которым является Общество, – за балансом.

Информация о ценностях, учитываемых на забалансовых счетах изложена в Таблице №5.12. Примечаний к бухгалтерскому балансу.

26. Отчет о движении денежных средств

Информация о движении денежных средств представлена в «Отчете о движении денежных средств» к годовому бухгалтерскому балансу за 2015 год. Ниже приведена расшифровка поступлений и платежей, указанных в отчете как «Прочие»:

Год	2015г.	2014г.
Всего прочих платежей:	8 897 648	8 393 175
в том числе		
- страховые взносы	3 444 343	2 887 832
- НДФЛ	1 894 855	1 815 064
- налог на имущество	1 878 545	1 397 550
- оплачено по договорам страхования	505 200	605 075
- оплачено по претензиям, пеням, штрафам	822 824	330 039
- аренда земли	333 644	246 635
- другие платежи	18 237	1 110 980
Всего прочих поступлений:	1 982 545	1 447 826
поступление по компенсации потерь	116 617	157 350

Поступление % за остатки денежных средств в банке	953 204	402 949
Поступление от страховой компании	389 219	307 405
Прочие поступления	523 505	580 122

27. События после отчетной даты

Событием после отчетной даты признается факт хозяйственной деятельности, который оказал или может оказать влияние на финансовое состояние, движение денежных средств или результаты деятельности Общества и который имел место в период между отчетной датой и датой подписания бухгалтерской отчетности за отчетный год.

Дата подписания бухгалтерской отчетности - дата, указанная в представляемой в адреса, определенные законодательством Российской Федерации, бухгалтерской отчетности при подписании ее в установленном порядке.

После отчетной даты не произошло иных существенных событий, которые бы требовали корректировок в бухгалтерской (финансовой) отчетности или примечаний к ней в соответствии с ПБУ 7/98 «События после отчетной даты».

События после отчетной даты, которые требуют специальных пояснений, приводятся ниже:

- Общество получило кредитные средства по кредитным соглашениям с Банком ВТБ:
 - 2 000 млн. рублей 20.01.2016г. по кредитному соглашению №КС-ЦВ-725350/2014/00150;
 - 1 638,6 млн. рублей 25.01.2016г. по кредитному соглашению №КС-ЦВ-725350/2014/00151;
 - 1 069,483 млн. рублей 10.02.2016г. по кредитному соглашению №КС-ЦВ-725350/2014/00151;
 - 4 500 млн. рублей 10.02.2016г. по кредитному соглашению №КС-ЦВ-725350/2014/00152.
- Общество осуществило погашение:
 - 10.02.2016г. облигаций серии БО-03 номинальной стоимостью 5 000 млн.рублей и выплатило купонный доход в размере 211,9 млн. рублей;
 - 4 266,611 млн. рублей 11.02.2016г. по соглашению № 5681 от 23.10.2015г. с ПАО Сбербанк.

Генеральный директор

П. А. Синютин

Главный бухгалтер

В. В. Витинский



5.2. ГОДОВАЯ ФИНАНСОВАЯ ОТЧЕТНОСТЬ ЗА 2015 Г. ПО МСФО С АУДИТОРСКИМ ЗАКЛЮЧЕНИЕМ



ООО «РСМ РУСЬ»

119285, Москва, ул. Пудовкина, 4

Тел: +7 495 363 28 48

Факс: +7 495 981 41 21

Э-почта: mail@rsmrus.ru

www.rsmrus.ru

04.04.2016 г. / РСМ-2100

Аудиторское заключение по консолидированной финансовой отчетности за 2015 год

Акционерам ПАО «МОЭСК»

Аудируемое лицо:

Публичное акционерное общество «Московская объединенная электросетевая компания» (сокращенное наименование ПАО «МОЭСК»).

Место нахождения: 115114, Российская Федерация, г. Москва, 2-й Павелецкий проезд, дом 3, стр. 2;
Основной государственный регистрационный номер – 1057746555811.

Аудитор:

Общество с ограниченной ответственностью "РСМ РУСЬ".

Место нахождения: 119285, г. Москва, ул. Пудовкина, д. 4;

Телефон: (495) 363-28-48; факс: (495) 981-41-21;

Основной государственный регистрационный номер – 1027700257540;

Общество с ограниченной ответственностью «РСМ РУСЬ» является членом Саморегулируемой организации (СРО) аудиторов Некоммерческое Партнерство «Аудиторская Ассоциация Содружество» (свидетельство о членстве № 6938, ОРНЗ 11306030308), местонахождение: 119192, Москва, Мичуринский пр-т, д. 21, корп. 4.

Мы провели аудит прилагаемой консолидированной финансовой отчетности ПАО «МОЭСК», которая включает консолидированный отчет о финансовом положении по состоянию на 31 декабря 2015 года, консолидированный отчет о прибыли или убытке и прочем совокупном доходе, консолидированный отчет об изменениях в капитале, консолидированный отчет о движении денежных средств за год, закончившийся 31 декабря 2015 года, примечания к консолидированной финансовой отчетности.

Ответственность аудируемого лица за консолидированную финансовую отчетность

Руководство ПАО «МОЭСК» несет ответственность за составление и достоверность указанной консолидированной финансовой отчетности в соответствии с Международными стандартами финансовой отчетности и за систему внутреннего контроля, необходимую для составления консолидированной финансовой отчетности, не содержащей существенных искажений вследствие недобросовестных действий или ошибок.

Ответственность аудитора

Наша ответственность заключается в выражении мнения о достоверности консолидированной финансовой отчетности на основе проведенного нами аудита. Мы проводили аудит в соответствии с федеральными стандартами аудиторской деятельности и международными стандартами аудита. Данные стандарты требуют соблюдения применимых этических норм, а также планирования и проведения аудита таким образом, чтобы получить достаточную уверенность в том, что консолидированная финансовая отчетность не содержит существенных искажений.

Аудит включал проведение аудиторских процедур, направленных на получение аудиторских доказательств, подтверждающих числовые показатели в консолидированной финансовой отчетности и раскрытие в ней информации. Выбор аудиторских процедур является предметом нашего суждения, которое основывается на оценке риска существенных искажений, допущенных вследствие недобросовестных действий или ошибок. В процессе оценки данного риска нами рассмотрена система внутреннего контроля, обеспечивающая составление и достоверность консолидированной финансовой отчетности, с целью выбора соответствующих аудиторских процедур, но не с целью выражения мнения об эффективности системы внутреннего контроля.

Аудит также включал оценку надлежащего характера применяемой учетной политики и обоснованности оценочных показателей, полученных руководством аудируемого лица, а также оценку представления консолидированной финансовой отчетности в целом.

Мы полагаем, что полученные в ходе аудита аудиторские доказательства представляют достаточные основания для выражения мнения о достоверности консолидированной финансовой отчетности.

Мнение

По нашему мнению, консолидированная финансовая отчетность отражает достоверно во всех существенных отношениях финансовое положение ПАО «МОЭСК» и его дочерних обществ по состоянию на 31 декабря 2015 года, результаты их финансово-хозяйственной деятельности и движение денежных средств за 2015 год в соответствии с Международными стандартами финансовой отчетности.

Председатель Правления

Квалификационный аттестат аудитора № 05-000015 выдан на основании решения саморегулируемой организации аудиторов Некоммерческого партнерства «Российская Коллегия аудиторов» от 15 ноября 2011г. №24 на неограниченный срок.

ОРНЗ в Реестре аудиторов и аудиторских организаций – 29605011647

Руководитель аудиторской проверки

Квалификационный аттестат аудитора № 05-000050 выдан на основании решения саморегулируемой организации аудиторов Некоммерческого партнерства «Российская Коллегия аудиторов» от 30 декабря 2011г. №28 на неограниченный срок.

ОРНЗ в Реестре аудиторов и аудиторских организаций – 21005008446.



Н.А. Данцер

Н.С. Лопаткина

ПАО «МОЭСК»
 Консолидированный отчет о прибыли или убытке и прочем совокупном доходе
 за год, закончившийся 31 декабря 2015 года

	Прим.	2015 г. тыс. руб.	2014 г. тыс. руб.
Выручка	6	132 355 657	128 018 249
Операционные расходы, нетто	7	(111 486 082)	(119 827 084)
Прочие операционные доходы	9	3 028 647	6 208 113
Результаты операционной деятельности		23 898 222	14 399 278
Финансовые доходы	10	974 506	566 528
Финансовые расходы	10	(5 232 285)	(3 560 171)
Прибыль до налогообложения		19 640 443	11 405 635
Расход по налогу на прибыль	11	(7 009 650)	(3 327 278)
Прибыль за год		12 630 793	8 078 357
Статьи, которые не будут впоследствии реклассифицированы в состав прибыли или убытка			
Переоценка чистого обязательства пенсионного плана с установленными выплатами	23	(310 398)	349 874
Налог на прибыль, относящийся к обязательствам пенсионного плана с установленными выплатами		62 080	(69 975)
Прочий совокупный (расход)/доход, за вычетом налога		(248 318)	279 899
Общий совокупный доход за год		12 382 475	8 358 256
Прибыль за год, причитающаяся:			
Акционерам ПАО «МОЭСК»		12 521 883	8 014 771
Доле неконтролирующих акционеров		108 910	63 586
		12 630 793	8 078 357
Общий совокупный доход, причитающийся			
Акционерам ПАО «МОЭСК»		12 273 565	8 294 670
Доле неконтролирующих акционеров		108 910	63 586
Базовая и разводненная прибыль на обыкновенную акцию (руб.)	21	0,2571	0,1646

Настоящая консолидированная финансовая отчетность утверждена 4 апреля 2016 года.

Генеральный директор

П.А. Синютин



Первый заместитель генерального директора
по финансово – экономической деятельности и
корпоративному управлению

А.В. Иноземцев



Показатели консолидированного отчета о прибыли и убытке и прочем совокупном доходе следует рассматривать в совокупности с примечаниями на стр. 10-70, которые являются неотъемлемой частью данной консолидированной финансовой отчетности.

ПАО «МОЭСК»
Консолидированный отчет о финансовом положении за год, закончившийся 31 декабря 2015 года

	Прим.	31 декабря 2015 г. тыс. руб.	31 декабря 2014 г. тыс. руб.
АКТИВЫ			
Внеоборотные активы			
Основные средства	12	289 911 674	273 668 067
Нематериальные активы	13	2 057 681	1 290 221
Прочие внеоборотные активы	15	4 499 597	5 067 246
Итого внеоборотных активов		296 468 952	280 025 534
Оборотные активы			
Запасы	17	2 650 183	2 294 574
Налог на прибыль к возмещению		201 191	-
Торговая и прочая дебиторская задолженность	18	25 896 936	23 407 990
Краткосрочные инвестиции	14	-	550 000
Денежные средства и их эквиваленты	19	400 645	4 305 289
Итого оборотных активов		29 148 955	30 557 853
Всего активов		325 617 907	310 583 387
Собственный капитал и обязательства			
Собственный капитал			
Акционерный капитал	20	24 353 546	24 353 546
Добавочный капитал		18 580 888	18 580 888
Нераспределенная прибыль		126 298 271	115 659 250
Итого собственного капитала, принадлежащего акционерам ПАО «МОЭСК»		169 232 705	158 593 684
Неконтролирующая доля участия		-	431 985
Всего собственного капитала		169 232 705	159 025 669
Долгосрочные обязательства			
Кредиты и займы	22	65 873 623	52 729 724
Вознаграждения работникам	23	3 722 930	3 389 496
Отложенные налоговые обязательства	16	15 532 079	9 701 911
Торговая и прочая кредиторская задолженность	25	9 464 365	9 343 529
Итого долгосрочных обязательств		94 592 997	75 164 660
Краткосрочные обязательства			
Кредиты и займы	22	8 147 510	21 554 011
Налог на прибыль к уплате		7 558	883 845
Прочие налоги к уплате	26	1 695 015	599 607
Торговая и прочая кредиторская задолженность	25	51 645 855	52 800 050
Резервы	24	296 267	555 545
Итого краткосрочных обязательств		61 792 205	76 393 058
Всего собственного капитала и обязательств		325 617 907	310 583 387

Показатели консолидированного отчета о финансовом положении следует рассматривать в совокупности с примечаниями на стр. 10-70, которые являются неотъемлемой частью данной консолидированной финансовой отчетности.

ПАО «МОЭСК»
 Консолидированный отчет об изменениях в капитале за год, закончившийся 31 декабря 2015 года

	Капитал, причитающийся собственникам Группы				
	Акционерный капитал тыс. руб.	Добавочный капитал тыс. руб.	Неразмешенная прибыль тыс. руб.	Итого тыс. руб.	Итого капитал тыс. руб.
Остаток на 1 января 2014 года	24 353 546	18 580 888	110 274 829	153 209 263	153 577 662
Прибыль за год	-	-	8 014 771	8 014 771	8 078 357
Прочий совокупный доход	-	-	279 899	279 899	279 899
Общий совокупный доход за год	-	-	8 294 670	8 294 670	8 358 256
Дивиденды акционерам (Примечание 20)	-	-	(2 910 249)	(2 910 249)	(2 910 249)
Остаток на 31 декабря 2014 год	24 353 546	18 580 888	115 659 250	158 593 684	159 025 669
Остаток на 1 января 2015 года	24 353 546	18 580 888	115 659 250	158 593 684	159 025 669
Прибыль за год	-	-	12 521 883	12 521 883	12 630 793
Прочий совокупный расход	-	-	(248 318)	(248 318)	(248 318)
Общий совокупный доход за год	-	-	12 273 565	12 273 565	12 382 475
Приобретение долей у держателей неконтролирующих долей участия Дивиденды акционерам (Примечание 20)	-	-	420 895	420 895	(120 000)
	-	-	(2 055 439)	(2 055 439)	(2 055 439)
Остаток на 31 декабря 2015 год	24 353 546	18 580 888	126 298 271	169 232 705	169 232 705

Показатели консолидированного отчета об изменениях в капитале следует рассматривать в совокупности с примечаниями на стр. 10-70, которые являются неотъемлемой частью данной консолидированной финансовой отчетности.

ПАО «МОЭСК»

Консолидированный отчет о движении денежных средств за год, закончившийся 31 декабря 2015 года

	2015 г. тыс. руб.	2014 г. тыс. руб.
Денежные потоки от операционной деятельности		
Прибыль за период	12 630 793	8 078 357
<i>Корректировки:</i>		
Износ и амортизация (Примечание 7)	20 769 969	20 592 783
Затраты по налогу на прибыль (Примечание 11)	7 009 650	3 327 278
Финансовые расходы (Примечание 10)	5 232 285	3 560 171
Имущество, полученное безвозмездно (Примечание 12(е))	(4 006 467)	(5 054 148)
Резерв под обесценение дебиторской задолженности	(1 492 538)	3 254 308
Финансовые доходы (Примечание 10)	(974 506)	(566 528)
Резерв по судебным искам (Примечание 24)	312 749	202 298
Убыток от выбытия основных средств	148 869	1 226 842
Убыток от обесценения основных средств (Примечание 12)	17 523	5 596 990
Убыток /(доход) от продажи запасов	9 644	(31 932)
Резерв под обесценение запасов	6 785	(13 803)
Прочие неденежные статьи	(202 716)	(65 070)
Денежные потоки от операционной деятельности до учета изменений в оборотном капитале	39 462 040	40 107 546
Изменение величины торговой и прочей кредиторской задолженности	(2 895 188)	985 586
Изменение суммы налогов к уплате, помимо налога на прибыль	1 095 408	304 940
Изменение величины торговой и прочей дебиторской задолженности и авансов, выданных в оплату услуг по присоединению к электрическим сетям	(766 545)	(2 418 335)
Изменение запасов	(371 195)	39 983
Изменение величины обязательств по вознаграждениям работникам и величины соответствующих активов	(339 823)	(690 533)
Денежные потоки от операционной деятельности до уплаты налога на прибыль и процентов	36 184 697	38 329 187
Проценты уплаченные	(7 292 948)	(5 135 329)
Налог на прибыль уплаченный	(2 194 880)	(2 440 022)
Чистые денежные потоки от операционной деятельности	26 696 869	30 753 836
Денежные потоки от инвестиционной деятельности		
Приобретение объектов основных средств	(28 804 756)	(40 061 215)
Приобретение нематериальных активов (Примечание 13)	(929 404)	(864 021)
Проценты полученные	994 580	554 490
Поступления от погашения займов выданных	550 000	454 000
Поступления от продажи основных средств	15 292	182 952
Предоставление займов	-	(1 004 000)
Чистые денежные потоки использованные в инвестиционной деятельности	(28 174 288)	(40 737 794)

Показатели консолидированного отчета о движении денежных средств следует рассматривать в совокупности с примечаниями на стр. 10-70, которые являются неотъемлемой частью данной консолидированной финансовой отчетности.

ПАО «МОЭСК»

Консолидированный отчет о движении денежных средств за год, закончившийся 31 декабря 2015 года

	2015 г.	2014 г.
	тыс. руб.	тыс. руб.
Денежные потоки от финансовой деятельности		
Погашение кредитов и займов	(27 684 413)	(11 501 718)
Получение кредитов и займов	27 460 389	27 117 321
Дивиденды выплаченные (Примечание 20)	(2 055 439)	(2 910 249)
Приобретение долей у держателей неконтролирующих долей участия	(120 000)	-
Выплаты по обязательствам финансовой аренды	(27 762)	(12 373)
Денежные потоки (использованные в) / полученные от финансовой деятельности	(2 427 225)	12 692 981
Чистое (уменьшение) / увеличение денежных средств и их эквивалентов	(3 904 644)	2 709 023
Денежные средства и их эквиваленты на начало года	4 305 289	1 596 266
Денежные средства и их эквиваленты на конец года (примечание 19)	400 645	4 305 289

Показатели консолидированного отчета о движении денежных средств следует рассматривать в совокупности с примечаниями на стр. 10-70, которые являются неотъемлемой частью данной консолидированной финансовой отчетности.

ПАО «МОЭСК»
Примечания к консолидированной финансовой отчетности за год, закончившийся 31 декабря 2015 года

Примечание	Стр.	Примечание	Стр.
1	11	17	46
2	12	18	46
3	14	19	46
4	29	20	47
5	30	21	48
6	36	22	48
7	37	23	51
8	37	24	55
9	38	25	56
10	38	26	57
11	39	27	57
12	40	28	66
13	43	29	66
14	43	30	68
15	44	31	70
16	44		

ПАО «МОЭСК»

Примечания к консолидированной финансовой отчетности за год, закончившийся 31 декабря 2015 года

1 Общая информация

(а) Организационная структура и виды деятельности

Публичное акционерное общество «Московская объединенная электросетевая компания» (далее ПАО «МОЭСК» или «Компания») было образовано 1 апреля 2005 г. путем передачи активов и деятельности по передаче электроэнергии ОАО «Мосэнерго», дочернего предприятия ОАО ПАО «ЕЭС России», в рамках программы реформирования российской электроэнергетики (Протокол № 1 от 29 июня 2004 г. годового общего собрания акционеров ОАО «Мосэнерго»). В связи с внесением изменений в Гражданский кодекс Российской Федерации Годовым Общим собранием акционеров 24 июня 2015 года утверждено новое фирменное наименование в части организационно-правовой формы. Наименование Открытого акционерного общества «Московская объединенная электросетевая компания» изменено на Публичное акционерное общество «Московская объединенная электросетевая компания».

Консолидированная финансовая отчетность ПАО «МОЭСК» и ее дочерних обществ (далее «Группа») подготовлена по состоянию на 31 декабря 2015г. и за год по указанную дату. Консолидированная финансовая отчетность Группы включает следующие дочерние предприятия:

	Наименование	Вид деятельности	Доля владения. %
1	ОАО «Москабельсетьмонтаж» (МКСМ)	Предоставление услуг по монтажу, ремонту и техническому обслуживанию электрооборудования	100%
2	ОАО «Москабельэнергоремонт» (МКЭР)	Предоставление услуг по монтажу, ремонту и техническому обслуживанию электрооборудования	100%
3	ОАО «Завод по ремонту электротехнического оборудования» (РЭТО)	Предоставление услуг по монтажу, ремонту и техническому обслуживанию электрооборудования	100%
4	ОАО «Энергоцентр»	Технологическое присоединение	100%

Конечным бенефициаром и материнской компанией является ПАО «Россети».

По состоянию на 31 декабря 2015 года государству принадлежали 85,31% акций ПАО «Россети» (бывшее ОАО «Холдинг МРСК») (на 31.12.2014 года 85,31%), которое, в свою очередь, владело 50,9% акций Компании. ОАО «Холдинг МРСК» было переименовано в ПАО «Россети» решением, принятым 23 марта 2013 года на внеочередном общем собрании акционеров ОАО «Холдинг МРСК».

Юридический и фактический адрес Компании: 115114, Российская Федерация, г. Москва, 2-й Павелецкий проезд, 3, стр. 2.

Основным направлением деятельности Группы является возмездное оказание услуг по передаче электрической энергии в городе Москве и Московской области. К основным видам деятельности Группы также относится оказание услуг по присоединению к электрическим сетям.

ПАО «МОЭСК»

Примечания к консолидированной финансовой отчетности за год, закончившийся 31 декабря 2015 года

(b) Условия осуществления хозяйственной деятельности в России

За год, закончившийся 31 декабря 2015 года, и за год, закончившийся 31 декабря 2014 года, негативное влияние на российскую экономику оказали значительное снижение цен на сырую нефть и значительная девальвация российского рубля, а также санкции, введенные против России некоторыми странами. Процентные ставки в рублях остались на высоком уровне в результате поднятия Банком России ключевой ставки в декабре 2014 года до 17%, с последующим постепенным ее понижением в 2015 году до 11%. Совокупность указанных факторов привела к снижению доступности капитала, увеличению стоимости капитала, повышению инфляции и неопределенности относительно экономического роста, что может в будущем негативно повлиять на финансовое положение, результаты операций и экономические перспективы Компании. Руководство Компании считает, что оно предпринимает надлежащие меры по поддержанию экономической устойчивости Компании в текущих условиях.

2 Основные принципы подготовки финансовой отчетности

(a) Заявление о соответствии МСФО

Настоящая консолидированная финансовая отчетность подготовлена в соответствии с Международными стандартами финансовой отчетности (далее – «МСФО»).

(b) Основа подготовки и принципы оценки

Настоящая консолидированная финансовая отчетность подготовлена в соответствии с принципом учета по первоначальной (исторической) стоимости, за исключением того, что финансовые инвестиции, классифицированные как имеющиеся в наличии для продажи, отражены по справедливой стоимости.

(c) Функциональная валюта и валюта представления отчетности

Национальной валютой Российской Федерации является рубль, который используется Компанией в качестве функциональной валюты и валюты представления настоящей консолидированной финансовой отчетности. Все числовые показатели в рублях округлены с точностью до тысячи.

(d) Использование профессиональных суждений, расчетных оценок и допущений

В целях подготовки данной консолидированной финансовой отчетности в соответствии с требованиями МСФО руководство подготовило ряд профессиональных суждений, расчетных оценок и допущений, связанных с представлением в отчетности активов и обязательств, доходов и расходов и раскрытием условных активов и обязательств. Фактические результаты могут отличаться от использованных оценок.

Допущения и сделанные на их основе расчетные оценки постоянно анализируются на предмет необходимости их изменения. Изменения в расчетных бухгалтерских оценках признаются в том периоде, в котором оценки были пересмотрены, а также в каждом будущем периоде, в котором изменение той или иной оценки окажет влияние на данные финансовой отчетности.

В следующих примечаниях представлена информация о наиболее важных суждениях, сформированных в процессе применения положений учетной политики, которые оказывают

ПАО «МОЭСК»

Примечания к консолидированной финансовой отчетности за год, закончившийся 31 декабря 2015 года

наиболее значительное влияние на суммы, отраженные в консолидированной финансовой отчетности:

- примечание 12 «Основные средства»;
- примечание 16 «Отложенные налоговые активы и обязательства»;
- примечание 18 «Торговая и прочая дебиторская задолженность»;
- примечание 23 «Вознаграждения работникам»;
- примечание 24 «Резервы»;
- примечание 27 «Управление финансовыми рисками»;
- примечание 29 «Условные обязательства».

(е) Изменения в учетной политике

Следующие новые стандарты, интерпретации и поправки были применены Группой впервые в 2015 году, которые вступают в силу в отношении годовых периодов, начинающихся с 1 января 2015 г. Характер и влияние каждого нового стандарта или поправки описаны ниже, однако, в целом, они не оказали существенного влияния на консолидированную финансовую отчетность:

- Поправки к МСФО (IAS) 19 «Вознаграждение работникам» под названием «Планы с установленными выплатами: взносы сотрудников». Согласно поправкам, компаниям разрешается признавать взносы работников как уменьшение стоимости услуг в том периоде, в котором соответствующие услуги работников были оказаны, а не распределять эти взносы по периодам оказания услуг, если сумма взносов работников не зависит от продолжительности трудового стажа.
- Различные «Ежегодные усовершенствования к МСФО, период 2010-2012 годов» включают в себя следующие поправки:
 - МСФО (IFRS) 8 «Операционные сегменты»

Поправки применяются ретроспективно и разъясняют, что:

- организация должна раскрывать информацию о суждениях, использованных руководством при применении критериев агрегирования, описанных в пункте 12 МСФО (IFRS) 8, включая краткое описание агрегированных операционных сегментов и экономических характеристик (например, продажи и валовая маржа), использованных при оценке «аналогичности» сегментов;
- сверку активов сегмента с общей суммой активов, также как и информацию об обязательствах по сегменту, требуется раскрывать только, если сверка предоставляется руководству, принимающему операционные решения.

Группа не применяла критерии агрегирования из пункта 12 МСФО (IFRS) 8. Группа представляла сверку активов сегмента с общей суммой активов в прошлых периодах и продолжает раскрывать данную информацию в финансовой отчетности за этот период в Примечании 5, так как сверка предоставляется руководству, принимающему операционные решения, для целей принятия решений.

ПАО «МОЭСК»

Примечания к консолидированной финансовой отчетности за год, закончившийся 31 декабря 2015 года

- МСФО (IAS) 24 «Раскрытие информации о связанных сторонах»

Поправка применяется ретроспективно и разъясняет, что управляющая компания (организация, которая предоставляет услуги ключевого управленческого персонала) является связанной стороной, в отношении которой применяются требования о раскрытии информации о связанных сторонах. Также организация, пользующаяся услугами управляющей организации, должна раскрывать информацию о расходах на услуги управляющих компаний. Группа раскрыла данную информацию в Примечании 30 (b).

3 Основные положения учетной политики

Положения учетной политики, описанные ниже, применялись последовательно всеми предприятиями в составе Группы во всех отчетных периодах, представленных в настоящей консолидированной финансовой отчетности, за исключением указанного в примечании 2(е), в котором рассматриваются изменения учетной политики.

(а) Принципы консолидации

(i) Объединение бизнеса

Сделки по объединению бизнеса отражаются по методу приобретения по состоянию на дату совершения соответствующего приобретения, которая также является датой передачи Группе контроля. Под контролем понимается правомочность устанавливать финансовую и операционную политику предприятия с целью получения выгод от его деятельности. При оценке наличия контроля Группа принимает в расчет потенциальные права голосования, если лежащие в их основе инструменты могут быть исполнены в текущий момент времени.

Гудвилл по приобретениям Группа рассчитывает по состоянию на дату приобретения следующим образом:

- суммарная величина справедливой стоимости переданного возмещения и
- признанной стоимости всех неконтролирующих долей участия в объекте приобретения плюс
- если сделка по объединению бизнеса совершается поэтапно, справедливая стоимость существующей доли участия в объекте приобретения минус
- нетто-величина (как правило, справедливая стоимость), признанная в отношении идентифицируемых приобретенных активов и принятых обязательств.

Если эта разница выражается отрицательной величиной, прибыль от выгодной покупки незамедлительно признается в составе прибыли или убытка за период.

В состав переданного возмещения не включаются платежи, которые фактически представляют собой осуществление расчетов по взаимоотношениям между покупателем и приобретаемым предприятием, существовавшим до сделки по объединению бизнеса. Указанные суммы обычно признаются в составе прибыли или убытка за период.

Затраты, связанные с приобретением, помимо относящихся к выпуску долговых или долевых ценных бумаг, которые Группа понесла в рамках сделки по объединению бизнеса, относятся на расходы по мере их возникновения.

ПАО «МОЭСК»

Примечания к консолидированной финансовой отчетности за год, закончившийся 31 декабря 2015 года

Все суммы условного возмещения, подлежащие уплате, признаются по справедливой стоимости на дату приобретения. Если условное возмещение классифицируется как часть собственного капитала, то его величина в последствии не переоценивается, а выплаченные суммы отражаются в составе собственного капитала. В иных случаях последующие изменения справедливой стоимости условного возмещения признаются в составе прибыли или убытка за период.

(ii) Учет сделок по приобретению неконтролирующих долей участия

Сделки по приобретению неконтролирующих долей участия учитываются как сделки с владельцами долей, выступающими в качестве именно собственников; соответственно, по результатам таких сделок признание гудвилла не производится. Корректировки неконтролирующих долей участия по результатам сделок, не приводящих к утрате контроля, рассчитываются пропорционально величине чистых активов дочернего предприятия, принадлежащих владельцам соответствующих долей.

(iii) Дочерние предприятия

Дочерними являются предприятия, контролируемые Группой. Финансовая отчетность дочерних предприятий включается в консолидированную финансовую отчетность с даты фактического установления такого контроля до даты его фактического прекращения. В отдельных случаях в учетную политику дочерних предприятий вносятся изменения с целью приведения ее в соответствие с учетной политикой Группы. Убытки, приходящиеся на долю владельцев неконтролирующей доли участия в дочернем предприятии, в полном объеме отражаются на счете неконтролирующих долей участия, даже если это приводит к возникновению дебетового сальдо (дефицита) на этом счете.

(iv) Сделки по приобретению долей между предприятиями под общим контролем

Сделки по объединению бизнеса по результатам передачи долей участия в предприятиях, находящихся под контролем того же акционера, который контролирует Группу, учитываются как если бы соответствующая сделка приобретения была совершена в начале самого раннего из представленных в отчетности сравнительных периодов, или на дату установления общего контроля, если последняя наступила позже; для этих целей сравнительные данные пересматриваются. Приобретенные активы и обязательства признаются по их прежней балансовой стоимости, отраженной в консолидированной финансовой отчетности контролирующего собственника Группы. Составляющие собственного капитала приобретенных предприятий суммируются с соответствующими составляющими собственного капитала Группы, за исключением того, что акционерный капитал приобретенных предприятий признается как часть эмиссионного дохода. Все денежные средства, уплаченные при приобретении, отражаются непосредственно в составе собственного капитала.

(v) Утрата контроля

При утрате контроля над дочерним предприятием Группа прекращает признание его активов и обязательств, а также относящихся к нему неконтролирующих долей участия и других составляющих его собственного капитала. Любая положительная или отрицательная разница, возникшая в результате утраты контроля, признается в составе прибыли или убытка за период. Если Группа сохраняет за собой часть инвестиций в бывшее дочернее предприятие, такая доля участия оценивается по справедливой стоимости на дату утраты

ПАО «МОЭСК»

Примечания к консолидированной финансовой отчетности за год, закончившийся 31 декабря 2015 года

контроля. В дальнейшем эта доля учитывается как инвестиция в ассоциированное предприятие или как финансовый актив, имеющийся в наличии для продажи, в зависимости от того, в какой степени Группа продолжает влиять на указанное предприятие.

(vi) Операции, исключаемые при консолидации

При подготовке консолидированной финансовой отчетности исключаются остатки по расчетам и операции внутри Группы, а также нереализованные доходы и расходы по таким операциям. Нереализованная прибыль, возникшая по результатам операций с объектами инвестирования, учитываемыми методом долевого участия, исключается пропорционально доле Группы в таких объектах. Нереализованные убытки исключаются аналогично нереализованной прибыли, но только в части необесценившейся величины соответствующего (базового) актива.

(b) Иностранная валюта

(i) Операции в иностранной валюте

Операции в иностранной валюте пересчитываются в соответствующую функциональную валюту предприятий Группы по курсам, действовавшим на даты их совершения. Монетарные активы и обязательства в иностранной валюте на отчетную дату пересчитываются в функциональную валюту по курсу, действовавшему на эту дату.

Немонетарные активы и обязательства в иностранной валюте, отраженные по справедливой стоимости, пересчитываются в функциональную валюту по курсу, действовавшему на дату определения их справедливой стоимости. Курсовые разницы, возникшие по результатам пересчета, признаются в составе прибыли или убытка за период, за исключением курсовых разниц, возникших по результатам пересчета стоимости долевого инструмента, имеющегося в наличии для продажи, которые отражаются в составе прочего совокупного дохода.

(c) Финансовые инструменты

(i) Непроизводные финансовые инструменты

В состав производных финансовых инструментов входят инвестиции в капитал (долевые ценные бумаги) и долговые ценные бумаги, торговая и прочая дебиторская задолженность, денежные средства и их эквиваленты, кредиты и займы, а также торговая и прочая кредиторская задолженность.

Первоначально Группа признает займы и дебиторскую задолженность на дату их получения, возникновения и размещения соответственно. Все прочие финансовые активы (включая активы, оцениваемые по справедливой стоимости, изменения которой отражаются в составе прибыли или убытка за период) первоначально признаются по фактической стоимости на дату совершения сделки купли-продажи, на которую Группа становится стороной по договорным правам и обязательствам в отношении такого инструмента.

Группа прекращает признание финансового актива только когда истекает срок действия договорных прав на денежные потоки от использования такого актива или она передает другой стороне права на получение договорных денежных потоков в ходе сделки, при которой происходит передача всех рисков и выгод, связанных с правом собственности на такой актив. Любая доля участия в переданных финансовых активах, возникающая у Группы или оставшаяся за ней, признается как отдельный актив или обязательство.

ПАО «МОЭСК»

Примечания к консолидированной финансовой отчетности за год, закончившийся 31 декабря 2015 года

Финансовые активы и финансовые обязательства взаимозачитываются и отражаются в отчете о финансовом положении в свернутом виде тогда и только тогда, когда Группа имеет юридически закрепленное право осуществить зачет признанных сумм и намеревается либо произвести расчет по сальдированной сумме, либо одновременно реализовать актив и исполнить обязательство.

У Группы имеются следующие производные финансовые активы: финансовые инвестиции, удерживаемые до срока погашения, займы и дебиторская задолженность, а также финансовые активы, имеющиеся в наличии для продажи, и денежные средства и их эквиваленты.

Инвестиции, удерживаемые до срока погашения

Если Группа намерена и имеет возможность владеть долговыми ценными бумагами до наступления срока их погашения, такие инвестиции классифицируются как удерживаемые до срока погашения. Данные инвестиции отражаются по амортизированной стоимости по методу эффективной ставки процента за вычетом убытков от обесценения.

Займы и дебиторская задолженность

Займы и дебиторская задолженность представляют собой не котируемые на активном рынке финансовые активы, предусматривающие получение фиксированных или поддающихся определению платежей. Такие активы первоначально признаются по справедливой стоимости, которая увеличивается на сумму затрат, непосредственно относящихся к осуществлению сделки. После первоначального признания займы и дебиторская задолженность оцениваются по амортизированной стоимости, рассчитываемой с использованием метода эффективной ставки процента, за вычетом убытков от обесценения.

Финансовые активы, имеющиеся в наличии для продажи

Финансовые активы, имеющиеся в наличии для продажи, представляют собой производные финансовые активы, которые отнесены к категории имеющихся в наличии для продажи и не классифицированы ни по одной другой категории. Такие активы первоначально признаются по справедливой стоимости, которая увеличивается на сумму затрат, непосредственно относящихся к осуществлению сделки. После первоначального признания они отражаются по справедливой стоимости, при этом изменения в их справедливой стоимости, кроме убытков от обесценения, признаются в составе прочей совокупной прибыли и представляются в составе собственного капитала в резерве по переоценке справедливой стоимости. При прекращении признания или обесценении инвестиции, накопленные прибыль или убыток, отраженные в составе прочей совокупной прибыли, переносятся в состав прибыли или убытка за период.

Денежные средства и их эквиваленты

К денежным средствам и их эквивалентам относятся остатки денежных средств, банковские депозиты до востребования и высоколиквидные инвестиции, срок погашения которых при первоначальном признании составляет три месяца или меньше.

(ii) Производные финансовые обязательства

Первоначальное признание выпущенных долговых ценных бумаг осуществляется на дату их возникновения. Все прочие финансовые обязательства первоначально признаются на дату заключения сделки, на которую Группа становится стороной по договорным правам и обязательствам в отношении такого инструмента.

ПАО «МОЭСК»

Примечания к консолидированной финансовой отчетности за год, закончившийся 31 декабря 2015 года

Группа прекращает признание финансового обязательства только когда договорные обязательства в отношении финансового инструмента исполнены, аннулированы или срок их действия истек.

У Группы имеются следующие производные финансовые обязательства: кредиты и займы, торговая и прочая кредиторская задолженность. Такие финансовые обязательства первоначально признаются по справедливой стоимости, которая уменьшается на сумму затрат, непосредственно относящихся к осуществлению сделки. После первоначального признания указанные финансовые обязательства оцениваются по амортизированной стоимости с использованием метода эффективной ставки процента.

(d) Основные средства

(i) Признание и оценка

Объекты основных средств, за исключением земельных участков, отражаются по фактической стоимости за вычетом накопленной амортизации и убытков от обесценения. Фактическая стоимость основных средств на дату перехода на МСФО была определена исходя из их справедливой стоимости на указанную дату.

Фактическая стоимость включает затраты, непосредственно связанные с приобретением актива. В фактическую стоимость активов, возведенных (построенных) хозяйственным способом, включаются затраты на материалы, прямые затраты на оплату труда, все другие затраты, непосредственно связанные с приведением активов в рабочее состояние для использования их по назначению, затраты на демонтаж и перемещение активов и восстановление занимаемого ими участка, и капитализированные затраты по займам.

В том случае, если объект основных средств состоит из отдельных компонентов, имеющих разные сроки полезного использования, каждый из них учитывается как отдельный объект (значительный компонент) основных средств.

Сумма прибыли или убытка от выбытия объекта основных средств определяется посредством сравнения поступлений от его выбытия с его балансовой стоимостью и признается в нетто-величине по строке «Прочие доходы» или «Прочие расходы» в составе прибыли или убытка за период.

(ii) Последующие затраты

Затраты, связанные с заменой значительного компонента объекта основных средств, увеличивают балансовую стоимость этого объекта в случае, если вероятность того, что Группа получит будущие экономические выгоды, связанные с указанным компонентом, является высокой и его стоимость можно оценить с достаточной степенью точности. Расходы по текущему техническому обслуживанию и ремонту объектов основных средств признаются в составе прибыли или убытка за период по мере их осуществления.

(iii) Амортизация

Амортизация рассчитывается исходя из фактической стоимости актива за вычетом его остаточной стоимости.

Амортизация каждого компонента объекта основных средств начисляется линейным методом на протяжении ожидаемого срока его полезного использования и отражается в составе прибыли или убытка за период, поскольку именно такой метод наиболее точно

ПАО «МОЭСК»
Примечания к консолидированной финансовой отчетности за год, закончившийся 31 декабря 2015 года

отражает особенности ожидаемого потребления будущих экономических выгод, заключенных в активе. Амортизация на арендуемые активы начисляется в течение наименьшего из двух периодов – срока действия договора аренды или срока их полезного использования, за исключением случаев, когда достоверно известно, что по окончании срока аренды право собственности на арендуемые активы перейдет к Группе. Амортизация на землю не начисляется.

Ниже указаны расчетные сроки полезного использования активов на текущий и сравнительный периоды:

- | | |
|--|------------|
| • здания | 20–40 лет; |
| • передающие сети | 18 лет; |
| • трансформаторы и трансформаторные подстанции | 13–16 лет; |
| • прочие активы | 4–8 лет. |

Методы начисления амортизации, сроки полезного использования и остаточная стоимость основных средств пересматриваются на каждую отчетную дату и, при необходимости, корректируются.

(e) Нематериальные активы

Нематериальные активы, приобретенные Группой и имеющие ограниченные сроки полезного использования, отражаются по фактическим затратам на их приобретение за вычетом накопленных амортизации и убытков от обесценения.

Последующие затраты капитализируются только в том случае, если они приводят к увеличению будущих экономических выгод от использования соответствующего актива. Все прочие затраты, включая затраты в отношении самостоятельно созданных брендов и гудвилла, признаются в составе прибыли или убытка за период по мере возникновения.

Амортизация начисляется линейным методом и отражается в составе прибыли или убытка за период в течение всего предполагаемого срока полезного использования нематериальных активов начиная с даты их эксплуатационной готовности. Расчетные сроки полезного использования различных активов на текущий и сравнительный периоды составляют 2–9 лет.

Переоценка методов начисления амортизации, а также пересмотр сроков полезного использования и остаточной стоимости проводятся на каждую отчетную дату и, при необходимости, в них вносятся соответствующие изменения.

(f) Арендованные активы

Аренда, по условиям которой к Группе переходят все риски и выгоды, вытекающие из права собственности, классифицируется как финансовая аренда. При первоначальном признании арендованный актив отражается по наименьшей из двух величин – его справедливой стоимости или приведенной стоимости минимальных арендных платежей. После первоначального признания актив учитывается в соответствии с применимыми принципами учетной политики.

Другие виды аренды представлены операционной арендой; активы, используемые в рамках операционной аренды, в отчете о финансовом положении Группы не отражены.

ПАО «МОЭСК»

Примечания к консолидированной финансовой отчетности за год, закончившийся 31 декабря 2015 года

(g) Запасы

Запасы учитываются по наименьшей из двух величин – фактической себестоимости или чистой стоимости возможной продажи. Фактическая себестоимость запасов определяется по методу средневзвешенной стоимости и включает затраты на их приобретение, производство или переработку, а также прочие затраты на их доставку и доведение до текущего состояния. Чистая стоимость возможной продажи – это предполагаемая цена продажи запасов в обычных условиях делового оборота за вычетом расчетных затрат на завершение работ и реализацию.

(h) Убыток от обесценения

(i) *Непроизводные финансовые активы*

Оценка финансового актива проводится на каждую отчетную дату с целью выявления объективных признаков обесценения. Финансовый актив считается обесценившимся, если существуют объективные свидетельства того, что после его первоначального признания произошло событие, повлекшее убыток, и что это событие оказало отрицательное влияние на ожидаемые будущие потоки денежных средств от использования данного актива, величину которого можно оценить с достаточной степенью точности.

К объективным свидетельствам обесценения финансовых активов могут относиться неплатежи или иное неисполнение должниками своих обязательств, реструктуризация задолженности перед Группой на условиях, которые в ином случае Группой даже не рассматривались бы, а также признаки возможного банкротства должника или эмитента. Объективным свидетельством обесценения инвестиции в долевою ценную бумагу также является ситуация, когда фактическая стоимость такой инвестиции на протяжении длительного времени существенно превышает ее справедливую стоимость.

Убыток от обесценения финансового актива, учитываемого по амортизированной стоимости, определяется как разница между его балансовой стоимостью и приведенной стоимостью ожидаемых будущих потоков денежных средств, дисконтированных с применением первоначальной эффективной ставки процента по данному активу. Убытки признаются в составе прибыли или убытка за период и отражаются на счете оценочного резерва, величина которого вычитается из стоимости займов и дебиторской задолженности или инвестиционных ценных бумаг, удерживаемых до срока погашения. Расходы по уплате процентов по заемным средствам на приобретение обесценившихся активов продолжают отражаться путем высвобождения дисконта. Если в результате какого-либо события после отчетной даты произойдет уменьшение суммы убытка от обесценения, величина такого уменьшения сторнируется в составе прибыли или убытка за период.

Убыток от обесценения сторнируется в том случае, если после отражения убытка произошло событие, повлекшее за собой последующее увеличение возмещаемой величины.

Убытки от обесценения финансовых активов, классифицированных в категорию имеющих в наличии для продажи, признаются посредством реклассификации в состав прибыли или убытка за период суммы убытков, накопленных в резерве изменений справедливой стоимости в составе собственного капитала. Этот накопленный убыток от обесценения, который реклассифицируется из состава собственного капитала в состав прибыли или убытка за период, представляет собой разницу между стоимостью приобретения соответствующего актива (за вычетом выплат основной суммы и начисленной амортизации) и его текущей справедливой стоимостью (за вычетом всех убытков от обесценения, ранее

*ПАО «МОЭСК»**Примечания к консолидированной финансовой отчетности за год, закончившийся 31 декабря 2015 года*

признанных в составе прибыли или убытка за период). Изменения, возникшие в начисленных резервах под обесценение в связи с применением метода эффективной ставки процента, отражаются как элемент процентных доходов. Если впоследствии справедливая стоимость обесценившейся долговой ценной бумаги, классифицированной в категорию имеющихся в наличии для продажи, возрастает и данное увеличение можно объективно отнести к какому-либо событию, произошедшему после признания убытка от обесценения в составе прибыли или убытка за период, списанная на убыток сумма восстанавливается и признается в составе прибыли или убытка за период. При этом любое последующее восстановление справедливой стоимости обесценившейся долевой ценной бумаги, классифицированной в категорию имеющихся в наличии для продажи, признается в составе прочего совокупного дохода.

(ii) Нефинансовые активы

Балансовая стоимость нефинансовых активов Группы, за исключением запасов и отложенных налоговых активов, пересматривается на каждую отчетную дату с целью выявления признаков обесценения. При наличии признаков обесценения устанавливается возмещаемая величина активов. Убыток от обесценения признается в том случае, если балансовая стоимость актива или его части (единицы), генерирующей потоки денежных средств (далее «единица, генерирующая потоки денежных средств», «ЕГДП»), превышает его расчетную возмещаемую величину.

Возмещаемая величина актива или ЕГДП определяется по наибольшей из двух величин – потребительной стоимости или справедливой стоимости за вычетом расходов по продаже. При определении потребительной стоимости ожидаемые будущие потоки денежных средств дисконтируются до их приведенной стоимости с применением ставки дисконтирования до вычета налогов, что отражает текущую оценку рыночной стоимости денег с учетом ее изменения с течением времени и рисков, присущих данному активу или ЕГДП. Для целей проверки на предмет обесценения активы, которые не могут быть проверены по отдельности, объединяются в минимальную по размеру группу активов, генерирующую потоки денежных средств в результате их дальнейшего использования, которые не зависят от потоков денежных средств, генерируемых другими активами или ЕГДП.

Убытки от обесценения признаются в составе прибыли или убытка за период. Убытки от обесценения ЕГДП относятся на пропорциональной основе на уменьшение балансовой стоимости прочих активов в составе ЕГДП (группы ЕГДП).

(i) Вознаграждения работникам

(i) Планы с установленными взносами

План с установленными взносами представляет собой план выплат вознаграждений работникам по окончании трудовых отношений с ними, в соответствии с которым предприятие производит фиксированные взносы в независимый фонд и не несет юридических или конструктивных обязательств по уплате каких-либо дополнительных сумм. Обязательства по осуществлению взносов в фонды, через которые реализуются пенсионные планы, в том числе в Пенсионный фонд РФ, признаются в качестве расходов по вознаграждениям работникам в составе прибыли или убытка за те периоды, в которых работники оказывали соответствующие услуги в рамках трудовых договоров. Ранее уплаченные взносы признаются в качестве актива в сумме, в какой возможен возврат внесенных средств или уменьшение размера будущих взносов. Суммы, которые должны

ПАО «МОЭСК»

Примечания к консолидированной финансовой отчетности за год, закончившийся 31 декабря 2015 года

быть внесены в счет планов с установленными взносами по прошествии более 12 месяцев после окончания периода, в котором работники оказывали услуги в рамках трудовых договоров, дисконтируются до их приведенной стоимости.

(ii) Планы с установленными выплатами

План с установленными выплатами представляет собой план выплат вознаграждений работникам по окончании трудовых отношений с ними, отличный от плана с установленными взносами. Чистые обязательства Группы по пенсионным планам с установленными выплатами рассчитываются отдельно по каждому плану путем оценки суммы будущих выплат, право на получение которых работники приобрели за работу в текущем и предыдущих периодах. Сумма выплат дисконтируется для определения ее приведенной стоимости. Ставка дисконтирования представляет собой показатель доходности на отчетную дату по государственным облигациям, сроки погашения которых практически совпадают со сроками погашения обязательств Группы и которые деноминированы в той же валюте, в какой предполагается произвести выплату. Соответствующие расчеты ежегодно проводятся квалифицированным специалистом-актуарием с использованием метода прогнозируемой условной единицы накопления будущих выплат.

При увеличении будущих вознаграждений работникам сумма прироста вознаграждений в части, относящейся к услугам работников в рамках трудовых договоров, оказанным в прошлых периодах, признается в составе прибыли или убытка за период сразу в полной сумме.

Переоценка обязательств (активов) представляет собой актуарные прибыли или убытки, возникающие в результате корректировок на основе опыта (эффект от расхождения между предыдущими актуарными допущениями и фактическими результатами) и изменений в финансовых и демографических актуарных предположениях. Переоценка обязательств, возникающая в отчетном периоде, признается в полной мере в составе прочего совокупного дохода.

(iii) Прочие долгосрочные вознаграждения работникам

Чистое обязательство Группы по долгосрочным вознаграждениям работникам, помимо пенсионных планов, представляет собой сумму будущих выплат, право на получение которых работники приобрели за работу в текущем и предыдущих периодах. Сумма выплат дисконтируется для определения ее приведенной стоимости, при этом справедливая стоимость любых активов плана подлежит вычету. Ставка дисконтирования представляет собой показатель доходности на отчетную дату по государственным облигациям, сроки погашения которых практически совпадают со сроками погашения обязательств Группы. Расчеты проводятся по методу прогнозируемой условной единицы накопления будущих выплат. Все актуарные прибыли или убытки признаются в составе прибыли или убытка за период, в котором они возникают.

(iv) Краткосрочные вознаграждения

Обязательства по краткосрочным вознаграждениям работникам отражаются на недисконтированной основе и относятся на расходы по мере оказания работниками соответствующих услуг в рамках трудовых договоров.

ПАО «МОЭСК»

Примечания к консолидированной финансовой отчетности за год, закончившийся 31 декабря 2015 года

Обязательство признается в сумме, запланированной к выплате в рамках краткосрочных планов материального стимулирования или участия в прибыли, если у Группы имеется текущее юридическое или конструктивное обязательство по выплате этой суммы по результатам труда работника в прошлых периодах и при условии, что размер такого обязательства может быть определен с достаточной степенью точности.

(j) Резервы

Резерв отражается в том случае, если по результатам прошлых событий у Группы возникает юридическое или конструктивное обязательство, величина которого может быть определена с достаточной степенью точности, и существует вероятность того, что выполнение данного обязательства повлечет за собой отток экономических выгод. Величина резерва определяется путем дисконтирования ожидаемых будущих потоков денежных средств с применением ставки дисконтирования до вычета налогов, что отражает текущую оценку рыночной стоимости денег с учетом ее изменения с течением времени и рисков, связанных с выполнением данного обязательства.

(к) Выручка

Выручка признается в том случае, если получение экономических выгод Группой оценивается как вероятное, и если выручка может быть надежно оценена, вне зависимости от времени осуществления платежа. Выручка оценивается по справедливой стоимости полученного или подлежащего получению возмещения с учетом определенных в договоре условий платежа и за вычетом налогов и пошлин.

(i) Передача электроэнергии

Выручка от передачи электроэнергии отражается в отчете о совокупном доходе по факту оказания услуг, на основании актов выполненных работ об объеме оказанных услуг по передаче электрической энергии согласно заключенным договорам. Акт составляется на основании ежемесячной Сводной ведомости электропотребления (в натуральных измерителях) в разрезе потребителей. Тарифы на услуги по передаче электроэнергии и продаже электроэнергии на регулируемом рынке утверждаются органами исполнительной власти субъектов Российской Федерации в области государственного регулирования тарифов в рамках предельных минимальных и (или) максимальных уровней, утверждаемых Федеральной Службой по Тарифам России.

(ii) Услуги по присоединению к электрическим сетям

Выручка от предоставления данного вида услуг представляет собой невозмещаемую комиссию за присоединение потребителей к электросетям. Условия выплаты и суммы комиссионного вознаграждения оговариваются отдельно и не зависят от выручки от оказания услуг по передаче электроэнергии.

(iii) Прочие услуги

Выручка от предоставления услуг по монтажу, ремонту и техническому обслуживанию, а также выручка от прочих продаж признается на момент перехода к покупателю существенных рисков и выгод, вытекающих из права собственности на реализуемую продукцию, или после завершения оказания услуг.

ПАО «МОЭСК»

Примечания к консолидированной финансовой отчетности за год, закончившийся 31 декабря 2015 года

(l) Прочие расходы

(i) Арендные платежи

Платежи по договорам операционной аренды признаются в составе прибыли или убытка за период равномерно на всем протяжении срока действия договора аренды. Полученные льготы по аренде признаются в качестве неотъемлемой части общей суммы арендных платежей в течение всего срока действия договора аренды.

Минимальные арендные платежи по договорам финансовой аренды распределяются между финансовыми расходами и уменьшением оставшейся суммы обязательства. Финансовые расходы распределяются по каждому периоду в течение срока действия договора аренды таким образом, чтобы ставка, по которой начисляются проценты на оставшуюся часть арендных обязательств, была постоянной.

Условные арендные платежи отражаются в учете путем пересмотра минимальных арендных платежей на оставшийся срок аренды, когда исчезает соответствующая неопределенность и становится известен размер корректировки арендной платы.

Определение наличия в соглашении признаков аренды

В момент заключения соглашения Группа анализирует его на предмет соответствия определению договора аренды или наличия в нем признаков аренды. Актив является объектом аренды, если соответствующее соглашение может быть исполнено только посредством использования данного конкретного актива. Считается, что соглашение передает право пользования активом, если по условиям данного соглашения Группа получает право контролировать использование этого актива.

В момент заключения или повторной оценки соглашения Группа делит все платежи и вознаграждения по нему на те, которые относятся к аренде, и те, которые имеют отношение к другим составляющим соглашения, исходя из их справедливой стоимости. Если, в случае финансовой аренды (лизинга), Группа приходит к заключению о том, что такое разделение платежей является невозможным, актив и обязательство признаются в сумме, равной справедливой стоимости предусмотренного договором актива. В дальнейшем признанное обязательство уменьшается по мере осуществления платежей и признается вмененный финансовый расход, который рассчитывается на основе применяемой Группой приростной ставки процента.

(ii) Расходы на социальные программы

Постольку, поскольку Группа производит отчисления на социальные программы, которые рассчитаны не только на ее сотрудников, но и на других граждан, указанные отчисления отражаются в составе прибыли или убытка за период по мере их осуществления.

(m) Финансовые доходы и расходы

Финансовые доходы включают проценты к получению по остаткам денежных средств на банковских счетах, банковские депозиты, а также прибыль по курсовым разницам. По всем финансовым инструментам, оцениваемым по амортизированной стоимости, и процентным финансовым активам, классифицированным как имеющиеся в наличии для продажи, процентный доход признается по мере начисления по методу эффективной ставки процента.

ПАО «МОЭСК»

Примечания к консолидированной финансовой отчетности за год, закончившийся 31 декабря 2015 года

В состав финансовых расходов входят процентные расходы по заемным средствам, вознаграждения работникам и расходы по финансовой аренде (лизингу), а также убытки по курсовым разницам.

Затраты на привлечение заемных средств, не связанные непосредственно с приобретением, строительством (возведением) или производством (выпуском) квалифицируемых активов, признаются в составе прибыли или убытка за период по методу эффективной ставки процента.

Эффективная процентная ставка – это ставка, которая точно дисконтирует ожидаемые будущие выплаты или поступления денежных средств на протяжении предполагаемого срока использования финансового инструмента или, если это уместно, менее продолжительного периода до чистой балансовой стоимости финансового актива или обязательства. Процентный доход или расход включается в состав финансового дохода или расхода в отчете о прибылях и убытках и прочего совокупного дохода.

Прибыли и убытки от изменения курсов иностранных валют отражаются в нетто-величине как финансовый доход или финансовый расход в зависимости от того, является ли эта нетто-величина положительной или отрицательной.

(n) Расход по налогу на прибыль

Расход по налогу на прибыль за отчетный период включает сумму налога на прибыль текущего периода и сумму отложенного налога. Текущий и отложенный налоги на прибыль отражаются в составе прибыли или убытка за период за исключением сумм, относящихся к сделкам по объединению бизнеса или к операциям, учитываемым непосредственно в составе собственного капитала или прочей совокупной прибыли.

Сумма текущего налога к уплате или возмещению рассчитывается исходя из предполагаемого налогооблагаемого годового дохода или убытка с использованием налоговых ставок, действующих или по существу введенных в действие на отчетную дату, включая корректировки по налогу на прибыль за предыдущие годы.

Сумма отложенного налога отражается в отношении временных разниц, возникающих между данными бухгалтерского учета и данными, используемыми для целей налогообложения. Отложенный налог не признается в отношении:

- временных разниц, возникающих при первоначальном признании активов и обязательств в результате осуществления сделки, не являющейся сделкой по объединению бизнеса и не влияющей ни на бухгалтерскую, ни на налогооблагаемую прибыль или налоговый убыток;
- временных разниц, относящихся к инвестициям в дочерние предприятия и совместно контролируемые предприятия, если существует высокая вероятность того, что эти временные разницы не будут восстановлены в обозримом будущем;
- налогооблагаемых временных разниц, возникающих при первоначальном признании гудвилла.

Исходя из положений законодательства, действующих или по существу введенных в действие на отчетную дату, величина отложенного налога рассчитывается по налоговым ставкам, которые предположительно будут применяться к временным разницам на момент их восстановления.

ПАО «МОЭСК»

Примечания к консолидированной финансовой отчетности за год, закончившийся 31 декабря 2015 года

Отложенные налоговые активы и обязательства взаимозачитываются, если имеется юридически закрепленное право зачета текущих налоговых активов и обязательств и если они относятся к налогу на прибыль, взимаемому одним и тем же налоговым органом с одной и той же организации-налогоплательщика или с разных организаций-налогоплательщиков в тех случаях, когда они намерены урегулировать текущие налоговые активы и обязательства путем взаимозачета или имеют возможность одновременно реализовать налоговые активы и погасить налоговые обязательства.

В соответствии с дополнениями к части первой Налогового кодекса Российской Федерации и требованиями Федерального закона Российской Федерации от 16 ноября 2011 года № 321-ФЗ, у Группы есть возможность создавать консолидированную группу налогоплательщиков.

Налоговая база определяется по каждому основному виду деятельности Группы в отдельности, в связи с чем налоговые убытки и налогооблагаемая прибыль по разным видам деятельности взаимозачету не подлежат.

Отложенный налоговый актив отражается в той мере, в какой существует вероятность того, что в будущем будет получена налогооблагаемая прибыль, достаточная для покрытия неиспользованных налоговых убытков, налоговых кредитов и принимаемых к вычету временных разниц. Величина отложенных налоговых активов пересматривается на каждую отчетную дату и уменьшается в той мере, в какой уже не существует вероятности того, что в будущем будет получена соответствующая выгода от их реализации.

(о) Прибыль на акцию

Базовая прибыль на акцию рассчитывается путем деления прибыли или убытка, причитающихся владельцам обыкновенных акций Компании, на средневзвешенное количество обыкновенных акций, находившихся в обращении в течение отчетного периода. У компании не имеется обыкновенных акций с потенциальным разводняющим эффектом.

(р) Сегментная отчетность

В качестве операционного сегмента выделяется компонент Группы, ведущий коммерческую деятельность, которая может приносить выручку и связана с расходами, включая выручку и расходы по операциям с другими компонентами Группы. По сегменту имеется отдельная финансовая информация, а все результаты операционной деятельности такого компонента регулярно анализируются Советом директоров для целей принятия решений о распределении ресурсов и оценки достигнутых результатов (см. Примечание 5).

Цены по операциям между сегментами устанавливаются на рыночной основе.

(q) Новые стандарты и разъяснения, еще не принятые к использованию

Ряд новых стандартов, изменений к стандартам и разъяснений еще не вступили в силу по состоянию на 31 декабря 2015 года и их требования не учитывались при подготовке данной консолидированной финансовой отчетности. Следующие из указанных стандартов и разъяснений могут оказать потенциальное влияние на деятельность Группы. Группа планирует принять указанные стандарты и разъяснения к использованию после вступления их в силу:

- МСФО (IFRS) 14 «Счета отложенных тарифных разниц» является необязательным стандартом, который разрешает организациям, деятельность которых подлежит тарифному регулированию, продолжать применять большинство применявшихся ими

ПАО «МОЭСК»

Примечания к консолидированной финансовой отчетности за год, закончившийся 31 декабря 2015 года

действующих принципов учетной политики в отношении остатков по счетам отложенных тарифных разниц после первого применения МСФО. Организации, применяющие МСФО (IFRS) 14, должны представить счета отложенных тарифных разниц отдельными строками в отчете о финансовом положении, а движения по таким остаткам - отдельными строками в отчете о прибыли или убытке и ПСД. Стандарт требует раскрытия информации о характере тарифного регулирования и связанных с ним рисках, а также о влиянии такого регулирования на финансовую отчетность организации. МСФО (IFRS) 14 вступает в силу в отношении годовых отчетных периодов, начинающихся 1 января 2016 года и позднее. Группа не планирует применять МСФО (IFRS) 14.

- МСФО (IFRS) 9 «*Финансовые инструменты*» был выпущен поэтапно и в конечном итоге заменил собой МСФО (IAS) 39 «*Финансовые инструменты: признание и оценка*». МСФО (IFRS) 9 сводит воедино новые требования к классификации, оценке и обесценению финансовых инструментов, а также к учету хеджирования. В отношении обесценения МСФО (IFRS) 9 заменяет модель понесенного убытка, применявшуюся в МСБУ (IAS) 39, на модель ожидаемого кредитного убытка, призванную обеспечить своевременность и полноту признания убытков по финансовым активам. МСФО (IFRS) 9 вступает в силу для годовых периодов, начинающихся 1 января 2018 года или позднее; досрочное применение стандарта разрешено. Группа признает, что новый стандарт вводит много изменений в учет финансовых инструментов и что он может оказать значительное влияние на консолидированную финансовую отчетность Группы. В настоящее время Группа анализирует влияние изменений, привносимых стандартом, на консолидированную финансовую отчетность. Группа не намерена начать применение этого стандарта досрочно.
- МСФО (IFRS) 15 «*Выручка по контрактам с клиентами*». МСФО (IFRS) 15 представляет собой единое руководство по учету выручки, а также содержит все требования к раскрытию соответствующей информации в финансовой отчетности. Новый стандарт заменяет стандарты МСБУ (IAS) 18 «*Выручка*», МСБУ (IAS) 11 «*Контракты на строительство*» и ряд интерпретаций положений МСФО касательно выручки. МСФО (IFRS) 15 вступает в силу для годовых периодов, начинающихся 1 января 2018 года и позднее; досрочное применение стандарта разрешено. В настоящее время Группа анализирует влияние изменений, привносимых стандартом, на консолидированную финансовую отчетность. Группа не намерена начать применение этого стандарта досрочно.
- МСФО (IFRS) 16 «*Договоры аренды*». МСФО (IFRS) 16 представляет собой единое руководство по учету договоров аренды, а также содержит все требования к раскрытию соответствующей информации в финансовой отчетности. Новый стандарт заменяет стандарт МСФО (IAS) 17 «*Аренда*» и ряд интерпретаций положений МСФО касательно аренды. МСФО (IFRS) 16 вступает в силу на полной или частичной ретроспективной основе для годовых периодов, начинающихся 1 января 2019 года и позднее; досрочное применение стандарта разрешено при условии одновременного применения МСФО (IFRS) 15. Группа признает, что новый стандарт вводит много изменений в учет договоров аренды и может оказать значительное влияние на консолидированную финансовую отчетность Группы. В настоящее время Группа анализирует влияние изменений, привносимых стандартом, на консолидированную финансовую отчетность. Группа не намерена начать применение этого стандарта досрочно.
- Поправки к МСФО (IFRS) 10 «*Консолидированная промежуточная сокращенная финансовая отчетность*» и МСБУ (IAS) 28 «*Инвестиции в зависимые компании*» под

ПАО «МОЭСК»
Примечания к консолидированной финансовой отчетности за год, закончившийся 31 декабря 2015 года

названием *«Продажа или передача актива между инвестором и ассоциированной/совместной компанией»*. Данные поправки разъясняют, что при передаче (продаже) бизнеса от инвестора в ассоциированную/совместную компанию инвестор должен признать полную прибыль или убыток по сделке, в то время как прибыль или убыток от передачи актива, который не соответствует критериям бизнеса, представленным в МСФО (IFRS) 3 *«Объединения бизнеса»*, должен быть признан с учетом доли владения независимого инвестора в ассоциированной/совместной компании. Поправки к МСФО (IFRS) 10 и МСБУ (IAS) 28 вступают в силу для годовых периодов, начинающихся 1 января 2016 года и позднее; досрочное применение поправок разрешено. Ожидается, что поправки не окажут влияния на финансовую отчетность Группы.

Различные *«Ежегодные усовершенствования к МСФО, период 2012-2014 годов»* вступают в силу для годовых периодов, начинающихся 1 января 2016 года и позднее. Документ включает в себя следующие поправки:

- МСФО (IFRS) 5 *«Долгосрочные активы, предназначенные для продажи, и прекращенная деятельность»*

Выбытие активов (или выбывающих групп) осуществляется, как правило, посредством продажи либо распределения собственникам. Поправка разъясняет, что переход от одного метода выбытия к другому должен считаться не новым планом по выбытию, а продолжением первоначального плана. Таким образом, применение требований МСФО (IFRS) 5 не прерывается. Данная поправка должна применяться перспективно.

- МСФО (IAS) 19 *«Вознаграждения работникам»*

Поправка разъясняет, что развитость рынка высококачественных корпоративных облигаций оценивается на основании валюты, в которой облигация деноминирована, а не страны, в которой облигация выпущена. При отсутствии развитого рынка высококачественных корпоративных облигаций, деноминированных в определенной валюте, необходимо использовать ставки по государственным облигациям. Данная поправка должна применяться перспективно. Ожидается, что поправки не окажут влияния на финансовую отчетность Группы.

Поправки к МСФО (IAS) 1 *«Представление финансовой отчетности»* под названием *«Инициатива в сфере раскрытия информации»*. Поправки разъясняют следующее:

- требования к существенности МСФО (IAS) 1;
- отдельные статьи в отчете(ах) о прибыли или убытке и в прочем совокупном доходе и в отчете о финансовом положении могут быть дезагрегированы;
- у организаций имеется возможность выбирать порядок представления примечаний к финансовой отчетности;
- доля в прочем совокупном доходе зависимых организаций и совместных предприятий, учитываемых по методу долевого участия, должна представляться агрегировано в рамках одной статьи и классифицироваться в качестве статей, которые будут или не будут впоследствии реклассифицированы в состав прибыли или убытка.

Кроме этого, поправки разъясняют требования, которые применяются при представлении дополнительных промежуточных итоговых сумм в отчете о финансовом положении и отчете о прибыли или убытке и прочем совокупном доходе. Данные поправки вступают в силу для годовых периодов, начинающихся 1 января 2016 года и

ПАО «МОЭСК»

Примечания к консолидированной финансовой отчетности за год, закончившийся 31 декабря 2015 года

позднее; досрочное применение поправок разрешено. Ожидается, что поправки не окажут влияния на финансовую отчетность Группы.

- Поправки к МСФО (IFRS) 10 «Консолидированная финансовая отчетность», МСФО (IFRS) 12 «Раскрытие информации об участии в других предприятиях» и МСФО (IAS) 28 «Инвестиции в ассоциированные предприятия» под названием «Инвестиционные организации: применение исключения из требования о консолидации». Поправки к МСФО (IFRS) 10 разъясняют, что исключение из требования о представлении консолидированной финансовой отчетности применяется и к материнской организации, которая является дочерней организацией инвестиционной организации, оценивающей свои дочерние организации по справедливой стоимости. Кроме этого, поправки к МСФО (IFRS) 10 разъясняют, что консолидации подлежит только такая дочерняя организация инвестиционной организации, которая сама не является инвестиционной организацией и оказывает инвестиционной организации вспомогательные услуги. Все прочие дочерние организации инвестиционной организации оцениваются по справедливой стоимости. Поправки к МСФО (IAS) 28 позволяют инвестору при применении метода долевого участия сохранить оценку по справедливой стоимости, примененную его зависимой организацией или совместным предприятием, являющимся инвестиционной организацией, к своим собственным долям участия в дочерних организациях. Эти поправки должны применяться ретроспективно и вступают в силу для годовых периодов, начинающихся 1 января 2016 года и позднее; досрочное применение поправок разрешено. Ожидается, что поправки не окажут влияния на финансовую отчетность Группы.

4 **Определение справедливой стоимости**

Ряд положений учетной политики Группы и правил раскрытия информации требуют определения справедливой стоимости финансовых активов и обязательств. Справедливая стоимость определялась для целей оценки и раскрытия информации с использованием указанных ниже методов. Допущения, использованные при определении справедливой стоимости, при необходимости раскрываются более подробно в примечаниях, относящихся к соответствующему активу или обязательству.

(a) **Долевые и долговые ценные бумаги**

Справедливая стоимость финансовых активов, имеющих в наличии для продажи, и инвестиций, удерживаемых до срока погашения, определяется на основании объявленной окончательной цены покупателя по состоянию на отчетную дату. Справедливая стоимость инвестиций в долговые ценные бумаги, не имеющие биржевых котировок, определяется исходя из приведенной стоимости будущих потоков денежных средств по основной сумме и процентам, дисконтированных по рыночной ставке процента на отчетную дату. Справедливая стоимость инвестиций определялась исключительно для целей раскрытия информации.

(b) **Торговая и прочая дебиторская задолженность**

Справедливая стоимость долгосрочной торговой и прочей дебиторской задолженности определялась как приведенная стоимость будущих потоков денежных средств, дисконтированных по рыночной ставке процента на отчетную дату. Руководство полагает, что справедливая стоимость краткосрочной торговой и прочей дебиторской задолженности приблизительно равна ее балансовой стоимости.

ПАО «МОЭСК»

Примечания к консолидированной финансовой отчетности за год, закончившийся 31 декабря 2015 года

(с) **Непроизводные финансовые обязательства**

Справедливая стоимость финансовых обязательств, рассчитываемая для целей раскрытия информации, определяется исходя из приведенной стоимости будущих потоков денежных средств по основной сумме и процентам, дисконтированных по рыночной ставке процента на отчетную дату. Справедливая стоимость выпущенных облигаций определялась исходя из объявленной окончательной цены покупателя на отчетную дату. Рыночная ставка процента по операциям финансовой аренды определяется на основании аналогичных договоров аренды.

5 **Операционные сегменты**

Определение операционных сегментов осуществляется на основе внутренних отчетов о компонентах Группы, которые ежеквартально анализируются Советом директоров, органом, ответственным за принятие операционных решений, с целью выделения ресурсов тому или иному сегменту и оценки результатов его деятельности.

Руководством определены следующие отчетные сегменты:

- передача электроэнергии в г. Москве;
- передача электроэнергии в Московской области;
- услуги по присоединению к электрическим сетям в г. Москве;
- услуги по присоединению к электрическим сетям в Московской области.

К прочим видам деятельности преимущественно относятся операции аренды и услуги по установке, ремонту и техническому обслуживанию электрического оборудования, которые включены в сегмент «Прочее». В 2015 и 2014 гг. ни один из перечисленных выше видов деятельности не удовлетворял количественному критерию для выделения в качестве отдельного отчетного сегмента.

Результаты операционной деятельности сегментов, передаваемые Совету директоров, определяются на основе данных о доходах и расходах, рассчитываемых в соответствии с требованиями российских принципов бухгалтерского учета (далее «ПБУ» или «РПБУ»). Результаты операционной деятельности сегментов отражают прибыль, полученную каждым сегментом, без учета финансовых доходов и расходов, а также прочих доходов и расходов, включенных в состав нераспределенных статей.

Разница между выручкой от внешних продаж и выручкой, отраженной в консолидированном отчете о прибыли или убытке и прочем совокупном доходе за год, закончившийся 31 декабря 2015 г., обусловлена признанием доходов по соглашениям о компенсации потерь в качестве прочей выручки.

ПАО «МОЭСК»
Примечания к консолидированной финансовой отчетности за год, закончившийся 31 декабря 2015 года

Сегментная выручка и прибыль до налогообложения за 2015 год составили:

тыс. руб.	Услуги по присоединению к электрическим сетям			Итого
	Передача электроэнергии	Прочее		
Выручка				
Выручка от внешних продаж	117 682 677	10 520 854	1 730 942	129 934 473
г. Москва	58 402 724	6 855 118	1 273 881	66 531 723
Московская область	59 279 953	3 665 736	457 061	63 402 750
Выручка от операций между сегментами	-	-	2 737 911	2 737 911
г. Москва	-	-	1 783 081	1 783 081
Московская область	-	-	954 830	954 830
Износ и амортизация	24 297 863	-	80 022	24 377 885
г. Москва	13 121 730	-	63 660	13 185 390
Московская область	11 176 133	-	16 362	11 192 495
Операционные результаты деятельности по отчетным сегментам	5 849 097	9 301 015	614 052	15 764 164
г. Москва	3 725 010	6 135 002	473 955	10 333 967
Московская область	2 124 087	3 166 013	140 097	5 430 197

Прочие существенные статьи:

тыс. руб.	Всего по отчетным сегментам	Корректировки	Консолидирован- ные итоговые данные
Износ и амортизация	(24 377 885)	3 607 916	(20 769 969)
Капитальные вложения за год	(36 583 650)	(546 313)	(37 129 963)
Убыток от обесценения основных средств	-	(17 523)	(17 523)
Расход по налогу на прибыль	(4 324 959)	(2 684 691)	(7 009 650)

ПАО «МОЭСК»
Примечания к консолидированной финансовой отчетности за год, закончившийся 31 декабря 2015 года

Сравнительная величина сегментной выручки и прибыли до налогообложения за 2014 год составила:

тыс. руб.	Передача электро- энергии	Услуги по присоединению к электрическим сетям		Итого
		Прочее		
Выручка				
Выручка от внешних продаж	112 508 624	11 837 363	1 242 335	125 588 322
г. Москва	56 738 984	7 542 985	900 313	65 182 282
Московская область	55 769 640	4 294 378	342 022	60 406 040
Выручка от операций между сегментами	-	531 510	1 979 531	2 511 041
г. Москва	-	-	1 344 892	1 344 892
Московская область	-	531 510	634 639	1 166 149
Износ и амортизация	22 138 992	-	82 387	22 221 379
г. Москва	12 033 243	-	68 581	12 101 824
Московская область	10 105 749	-	13 806	10 119 555
Операционные результаты деятельности по отчетным сегментам	5 135 107	10 931 936	500 535	16 567 578
г. Москва	4 999 153	6 987 870	459 257	12 446 280
Московская область	135 954	3 944 066	41 278	4 121 298

Прочие существенные статьи:

тыс. руб.	Всего по отчетным сегментам	Корректировки	Консолидирован- ные итоговые данные
Износ и амортизация	(22 221 379)	1 628 596	(20 592 783)
Капитальные вложения за год	(45 896 342)	(1 968 927)	(47 865 269)
Убыток от обесценения основных средств	-	(5 596 990)	(5 596 990)
Расход по налогу на прибыль	(4 973 584)	1 646 306	(3 327 278)

ПАО «МОЭСК»
Примечания к консолидированной финансовой отчетности за год, закончившийся 31 декабря 2015 года

Ниже приводится сверка показателей прибыли отчетных сегментов:

тыс. руб.	2015 г.	2014 г.
Прибыль отчетных сегментов	15 150 111	16 067 043
Прочая прибыль или убыток	614 052	500 535
Нераспределенные статьи	(2 286 088)	(4 620 418)
Итого прибыль до налогообложения по РПБУ	13 478 075	11 947 160
Капитализированные затраты по займам	9 507	216 369
Расходы по аренде основных средств	237 150	209 795
Прибыль /(убыток) от выбытия основных средств	2 014	(67 073)
Износ и амортизация	3 771 272	1 634 724
Резерв по судебным искам	(175 736)	-
Восстановление/(начисление) резерва под обесценение дебиторской задолженности и авансов по капитальным вложениям	1 960 888	348 682
Результат дисконтирования займа	(65 462)	(56 368)
Убыток от обесценения основных средств	(17 523)	(5 596 990)
Услуги по присоединению к электрическим сетям	262 920	2 072 821
Обязательства по планам вознаграждений работникам	(23 036)	517 903
Прочие статьи	200 374	178 612
Консолидированная прибыль до налогообложения по МСФО	19 640 443	11 405 635

Крупнейший покупатель

В 2015 году выручка от одного покупателя Группы, отнесенного к сегменту передача электроэнергии в городе Москва и Московской области, составила примерно 94% (124 054 485 тыс. руб.) от общей выручки Группы (2014 год: 78%; 99 597 646 тыс. руб.).

ПАО «МОЭСК»
Примечания к консолидированной финансовой отчетности за год, закончившийся 31 декабря 2015 года

Далее в таблице приводится информация об активах сегментов:

тыс. руб.	Передача электро- энергии	Услуги по присоедине- нию к электричес- ким сетям	Прочее	Нераспреде- ленные статьи	Итого
31 декабря 2015 г.					
Всего активов	310 927 430	6 188 173	4 275 494	22 322 997	343 714 094
г. Москва	203 905 108	5 582 066	3 399 289	-	212 886 463
Московская область	107 022 322	606 107	876 205	-	108 504 634
Нераспределенные статьи	-	-	-	22 322 997	22 322 997
Капитальные вложения	36 295 226	256 972	31 452	-	36 583 650
г. Москва	19 679 660	-	31 222	-	19 710 882
Московская область	16 615 566	256 972	230	-	16 872 768
31 декабря 2014 г.					
Всего активов	294 399 500	14 583 548	4 029 388	24 745 187	337 757 623
г. Москва	192 667 464	12 442 743	3 046 131	-	208 156 338
Московская область	101 732 036	2 140 805	983 257	-	104 856 098
Нераспределенные статьи	-	-	-	24 745 187	24 745 187
Капитальные вложения	45 494 246	373 963	28 134	-	45 896 343
г. Москва	23 760 935	-	26 975	-	23 787 910
Московская область	21 733 311	373 963	1 159	-	22 108 433

ПАО «МОЭСК»
Примечания к консолидированной финансовой отчетности за год, закончившийся 31 декабря 2015 года

Далее в таблице приводятся результаты сверки данных по активам отчетных сегментов:

тыс. руб.	2015 г.	2014 г.
Активы отчетных сегментов	317 115 603	308 983 048
Прочие активы	4 275 494	4 029 388
Нераспределенные статьи	22 322 997	24 745 187
Всего активов по РПБУ	343 714 094	337 757 623
Запасы	(183 889)	(379 151)
Авансы выданные	(1 053 142)	(6 815 635)
Основные средства	(1 387 192)	(6 415 378)
Убыток от обесценения основных средств	(5 614 513)	(5 915 896)
Резерв под обесценение дебиторской задолженности и авансов по капитальным вложениям	(30 780)	3 718 064
Отложенные налоговые активы	(2 170 446)	(4 413 089)
Прочие статьи	(1 367 646)	38 399
Исключение нераспределенных статей и внутригрупповых остатков	(6 288 579)	(6 991 550)
Консолидированные активы по МСФО	325 617 907	310 583 387

Данные об активах сегментов, передаваемые Совету директоров, определяются в соответствии с российскими ПБУ. Активы сегментов представляют собой активы каждого сегмента без учета НДС, денежных средств и их эквивалентов, запасов и инвестиций, которые включены в состав нераспределенных статей.

Сегментные обязательства составили:

тыс. руб.	Услуги по присоединению к электрическим сетям		Прочее	Нераспределенные статьи	Итого
	Передача электроэнергии				
31 декабря 2015 г.					
Всего обязательств	89 829 354	40 342 264	1 385 651	15 699 050	147 256 319
г. Москва	83 244 265	27 378 479	927 359	-	111 550 103
Московская область	6 585 089	12 963 785	458 292	-	20 007 166
Нераспределенные статьи	-	-	-	15 699 050	15 699 050
31 декабря 2014 г.					
Всего обязательств	89 590 892	44 494 723	1 164 389	13 330 952	148 580 956
г. Москва	84 114 962	28 620 543	624 819	-	113 360 324
Московская область	5 475 930	15 874 180	539 570	-	21 889 680
Нераспределенные статьи	-	-	-	13 330 952	13 330 952

ПАО «МОЭСК»
Примечания к консолидированной финансовой отчетности за год, закончившийся 31 декабря 2015 года

Далее в таблице приводятся результаты сверки данных по обязательствам отчетных сегментов:

тыс. руб.	2015 г.	2014 г.
Обязательства отчетных сегментов	130 171 617	134 085 615
Прочие обязательства	1 385 652	1 164 389
Нераспределенные статьи	15 699 050	13 330 952
Всего обязательств по РПБУ	147 256 319	148 580 956
Обязательства по финансовой аренде	150 635	201 238
Отложенные налоговые обязательства	8 654 801	3 611 640
Вознаграждения работникам	3 722 930	3 389 496
Эффект от дисконтирования	(280 165)	(345 353)
Прочие статьи	156 436	(26 199)
Исключение нераспределенных статей и внутригрупповых остатков	(3 275 754)	(3 854 060)
Консолидированные обязательства по МСФО	156 385 202	151 557 718

Данные об обязательствах сегментов, передаваемые Совету директоров, определяются в соответствии с российскими ПБУ. Обязательства сегментов представляют собой обязательства каждого сегмента без учета НДС, отложенных налоговых обязательств и доходов будущих периодов, включенных в состав нераспределенных статей.

6 Выручка

	2015 г.	2014 г.
	тыс. руб.	тыс. руб.
Передача электроэнергии	117 682 677	112 508 624
Выручка от оказания услуг по присоединению к электросетям	10 520 854	11 893 009
Прочая выручка	4 152 126	3 616 616
	132 355 657	128 018 249

Выручка от оказания услуг по присоединению представляет собой выручку от услуг по подключению энергопринимающих устройств потребителей к электросетям Группы.

Прочая выручка включает доходы от компенсации потерь при техническом присоединении в сумме 2 390 105 тыс. руб. (2014: 2 157 155 тыс. руб.), выручку от услуг по монтажу и техническому обслуживанию электрооборудования и доходы от сдачи имущества в аренду.

ПАО «МОЭСК»

Примечания к консолидированной финансовой отчетности за год, закончившийся 31 декабря 2015 года

7 Операционные расходы, нетто

	2015 г. тыс. руб.	2014 г. тыс. руб.
Передача электроэнергии	(58 089 182)	(57 152 524)
Износ и амортизация	(20 769 969)	(20 592 783)
Расходы на персонал (примечание 8)	(17 888 242)	(16 361 955)
Услуги по монтажу, ремонту и техническому обслуживанию	(2 374 575)	(3 907 132)
Сырье и материалы	(2 253 842)	(1 846 399)
Налоги, кроме налога на прибыль	(2 142 033)	(1 798 674)
Резерв под обесценение торговой и прочей дебиторской задолженности, авансов и внеоборотных активов	1 492 538	(3 324 619)
Консультационные, юридические и аудиторские услуги, включая профессиональное обучение	(1 017 539)	(808 496)
Арендная плата	(882 603)	(878 743)
Страхование	(824 339)	(788 682)
Расходы на регистрацию прав собственности	(784 205)	(799 112)
Телекоммуникационная связь	(762 465)	(831 766)
Услуги вневедомственной охраны	(553 918)	(576 257)
Транспорт	(402 562)	(351 142)
Резерв по судебным искам	(312 749)	(202 298)
Услуги по учету потребления электроэнергии	(284 837)	(131 731)
Убыток от обесценения основных средств (примечание 12)	(17 523)	(5 596 990)
Резерв под обесценение запасов	(6 785)	13 803
Прочие расходы	(3 611 252)	(3 891 584)
	(111 486 082)	(119 827 084)

8 Расходы на персонал

	2015 г. тыс. руб.	2014 г. тыс. руб.
Заработная плата	(14 074 857)	(12 887 079)
Отчисления в Пенсионный фонд РФ	(2 783 974)	(2 457 711)
Материальная помощь работникам и пенсионерам	(769 825)	(1 032 364)
Отчисления в пенсионные фонды - планы с установленными выплатами	(161 503)	(221 766)
Восстановление/(расходы) по выплате вознаграждений работникам по окончании трудовых отношений с ними – план с установленными выплатами	(88 575)	238 039
Расходы/(восстановление) по выплате прочих вознаграждений работникам по окончании трудовых отношений с ними, нетто	(9 508)	(1 074)
	(17 888 242)	(16 361 955)

ПАО «МОЭСК»

Примечания к консолидированной финансовой отчетности за год, закончившийся 31 декабря 2015 года

Среднесписочная численность работников в 2015 году составила 15 797 человек (в 2014 году 15 933 человек). Суммы вознаграждений ключевому управленческому персоналу раскрываются в Приложении 30.

9 Прочие операционные доходы

	2015 г. тыс. руб.	2014 г. тыс. руб.
Доходы от безвозмездно полученных основных средств	1 732 874	2 891 883
Доходы от выявленного безоговорочного потребления электроэнергии	336 398	2 421 795
Прочие доходы	959 375	894 435
	3 028 647	6 208 113

10 Финансовые доходы и расходы

	2015 г. тыс. руб.	2014 г. тыс. руб.
Финансовые доходы		
Процентные доходы	960 442	554 490
Процентные доходы по активам, связанным с обязательствами по вознаграждениям работникам	14 064	12 038
	974 506	566 528
Финансовые расходы		
Процентные расходы по кредитам и займам	(4 797 635)	(3 238 791)
Проценты по обязательствам по вознаграждениям работникам	(353 955)	(256 565)
Амортизация дисконта по финансовым обязательствам, учитываемым по амортизируемой стоимости	(65 462)	(56 368)
Проценты по финансовой аренде	(15 233)	(8 447)
	(5 232 285)	(3 560 171)

ПАО «МОЭСК»

Примечания к консолидированной финансовой отчетности за год, закончившийся 31 декабря 2015 года

11 Расход по налогу на прибыль

	2015 г. тыс. руб.	2014 г. тыс. руб.
<i>Текущий налог на прибыль</i>		
Начисление текущего налога	(3 600 788)	(4 688 853)
Корректировка налога за прошлые периоды	2 483 386	1 273 245
	(1 117 402)	(3 415 608)
<i>Отложенный налог на прибыль</i>		
Возникновение и сторнирование временных налоговых разниц	(3 233 525)	1 361 575
Изменение налоговой стоимости основных средств	(2 658 723)	(1 273 245)
	(5 892 248)	88 330
Расход по налогу на прибыль	(7 009 650)	(3 327 278)

В 2015 и 2014 годах Группа осуществляла пересчет налога на прибыль прошлых периодов в отношении признания для целей налогообложения определенных видов операционных расходов, которые были ранее капитализированы в налоговой стоимости основных средств, а так же ускоренной налоговой амортизации объектов основных средств, работающих в условиях агрессивной среды.

В результате, в налоговые органы были поданы уточненные налоговые декларации, и в отношении налога на прибыль прошлых периодов были признаны корректировки в сторону уменьшения суммы налога на прибыль.

Ставка налога на прибыль в РФ составляет 20%.

Ниже приводится сверка суммы, рассчитанной по действующей налоговой ставке, и суммы фактических расходов по налогу на прибыль:

	2015 г.		2014 г.	
	тыс. руб.	%	тыс. руб.	%
Прибыль до налогообложения	19 640 443	100	11 405 635	100
Налог на прибыль, рассчитанный по действующей ставке налога	(3 928 088)	(20)	(2 281 127)	(20)
Корректировка налога на прибыль предыдущих периодов	2 483 386	13	1 273 245	11
Налоговый эффект от корректировки налоговой стоимости основных средств	(2 658 723)	(14)	(1 273 245)	(11)
Списание отложенного налогового актива	(2 282 515)	(12)	-	-
Влияние на сумму налога статей, не уменьшающих налогооблагаемую прибыль и налогооблагаемых доходов	(623 710)	(3)	(1 046 151)	(9)
	(7 009 650)	(36)	(3 327 278)	(29)

ПАО «МОЭСК»

Примечания к консолидированной финансовой отчетности за год, закончившийся 31 декабря 2015 года

12 Основные средства

тыс. руб.	Земля и здания	Сети линий электропередачи	Трансформаторы и трансформаторные подстанции	Прочее	Незавершенное строительство	Итого
Себестоимость или условная первоначальная стоимость						
На 1 января 2014 г.	34 315 946	154 265 196	56 401 031	68 974 491	35 134 014	349 090 678
Поступления	147 252	2 553 017	218 957	30 694	44 915 349	47 865 269
Выбытия	(50 463)	(636 468)	(191 557)	(644 719)	(1 031 033)	(2 554 240)
Реклассификация	1 681 415	23 491 091	12 082 007	8 627 526	(45 882 039)	-
На 31 декабря 2014 г.	36 094 150	179 672 836	68 510 438	76 987 992	33 136 291	394 401 707
Амортизация и обесценение						
На 1 января 2014 г.	(6 522 874)	(38 395 910)	(15 418 383)	(34 598 455)	(920 969)	(95 856 591)
Начисленная амортизация	(876 126)	(8 451 031)	(5 724 815)	(5 438 687)	-	(20 490 659)
Убыток от обесценения	(700 493)	(3 555 809)	(977 414)	-	(363 274)	(5 596 990)
Выбытия	26 030	285 098	85 312	319 160	495 000	1 210 600
На 31 декабря 2014 г.	(8 073 463)	(50 117 652)	(22 035 300)	(39 717 982)	(789 243)	(120 733 640)
Остаточная стоимость						
На 1 января 2014 г.	27 793 072	115 869 286	40 982 648	34 376 036	34 213 045	253 234 087
На 31 декабря 2014 г.	28 020 687	129 555 184	46 475 138	37 270 010	32 347 048	273 668 067
Себестоимость или условная первоначальная стоимость						
На 1 января 2015 г.	36 094 150	179 672 836	68 510 438	76 987 992	33 136 291	394 401 707
Поступления	227 732	2 072 282	518 134	1 984 674	32 327 142	37 129 964
Выбытия	(36 054)	(344 264)	(31 201)	(205 357)	(9 113)	(625 989)
Реклассификация	2 660 031	17 707 879	8 353 660	2 810 894	(31 532 464)	-
На 31 декабря 2015 г.	38 945 859	199 108 733	77 351 031	81 578 203	33 921 856	430 905 682
Амортизация и обесценение						
На 1 января 2015 г.	(8 073 463)	(50 117 652)	(22 035 300)	(39 717 982)	(789 243)	(120 733 640)
Начисленная амортизация	(1 109 710)	(8 270 335)	(4 939 909)	(6 288 070)	-	(20 608 024)
Убыток от обесценения	-	-	-	-	(17 523)	(17 523)
Выбытия	4 187	152 924	21 235	186 823	10	365 179
Реклассификация	(18 490)	(83 505)	(29 995)	(25 262)	157 252	-
На 31 декабря 2015 г.	(9 197 476)	(58 318 568)	(26 983 969)	(45 844 491)	(649 504)	(140 994 008)
Остаточная стоимость						
На 1 января 2015 г.	28 020 687	129 555 184	46 475 138	37 270 010	32 347 048	273 668 067
На 31 декабря 2015 г.	29 748 383	140 790 165	50 367 062	35 733 712	33 272 352	289 911 674

ПАО «МОЭСК»

Примечания к консолидированной финансовой отчетности за год, закончившийся 31 декабря 2015 года

(а) Обесценение основных средств

В связи с наличием признаков обесценения внеоборотных активов Группа провела тест на обесценение на 31 декабря 2015 года. Для этого были проанализированы потоки денежных средств, и рассчитанная стоимость возмещения была сопоставлена с балансовой стоимостью внеоборотных активов.

Большая часть основных средств Группы являются специализированными объектами, которые редко становятся объектами купли-продажи на открытом рынке, за исключением тех случаев, когда они продаются в составе действующих предприятий. Рынок для подобных основных средств не является активным в Российской Федерации и не обеспечивает достаточного количества примеров купли-продажи для того, чтобы мог использоваться рыночный подход для определения справедливой стоимости данных основных средств.

Вследствие этого ценность использования основных средств на 31 декабря 2015 года была определена с помощью метода дисконтированных денежных потоков. Этот метод учитывает будущие чистые денежные потоки, которые будут генерировать данные основные средства в процессе операционной деятельности, а также при выбытии, с целью определения возмещаемой стоимости данных активов.

Единицы, генерирующие денежные средства, определяются Группой на основании географического расположения филиалов и дочерних компаний и представляют собой наименьшие идентифицируемые группы активов, которые генерируют приток денежных средств вне зависимости от других активов Группы.

При оценке возмещаемой стоимости активов генерирующих единиц были использованы следующие основные допущения:

Потоки денежных средств были спрогнозированы на основании положений Методических указаний по тестированию электросетевых активов на предмет обесценения (утвержден Распоряжением ПАО «Россети» № 583р от 15.12.2015 г.) и прогнозных данных на период до 2020 г.

Прогнозные потоки денежных средств были определены для периода 2016-2022 годов на основании наилучшей оценки руководства Группы по объемам передачи электроэнергии, операционным и капитальным затратам, а также тарифам, одобренным регулирующими органами на 2016 год и т.д. Срок прогноза – с даты теста по окончании 5-летнего периода, следующего за последним годом текущего утвержденного периода тарифного регулирования.

Источником для прогноза тарифов на передачу электроэнергии для прогнозного периода послужили бизнес-планы, скорректированные и согласованные с ПАО «Россети», которые базировались на тарифных моделях, сформированных с учетом среднегодового роста тарифа на услуги по передаче электрической энергии (в соответствии с Прогнозом социально-экономического развития РФ на 2016 год и плановый период 2017-2018 гг.).

Прогнозируемые объемы передачи электроэнергии для всех генерирующих единиц были определены на основе годовых бизнес-планов Компаний на 2016-2020 гг.

Прогнозируемые денежные потоки были продисконтированы до их приведенной стоимости с помощью номинальной средневзвешенной стоимости капитала в размере 11,31%.

Темпы роста чистых денежных потоков в постпрогнозном периоде составили 2,4% для всех генерирующих единиц.

ПАО «МОЭСК»

Примечания к консолидированной финансовой отчетности за год, закончившийся 31 декабря 2015 года

В результате тестирования на 31 декабря 2015 года убыток по обесценению основных средств признан не был.

(b) Аренда машин и оборудования

Группа арендует производственное оборудование на основании договоров финансовой аренды (лизинга). По истечении срока действия каждого из договоров Группа имеет право на приобретение оборудования по льготной цене. По состоянию на 31 декабря 2015 г. остаточная стоимость арендованных машин и оборудования составила 138 031 тыс. руб. (на 31 декабря 2014 г. 150 063 тыс. руб.). Арендованное оборудование выступает в качестве обеспечения обязательств по договорам лизинга.

(c) Капитализированные проценты

По состоянию на 31 декабря 2015 г. величина капитализированных процентов составила 2 388 176 тыс. руб. при ставке капитализации 10,56% (в 2014 году 2 078 087 тыс. руб. при ставке капитализации 8,69%), была включена в стоимость объектов основных средств и представляет собой процентные расходы по кредитам.

(d) Авансы под капитальное строительство

По состоянию на 31 декабря 2015 г. в состав незавершенного строительства включены авансовые платежи под капитальное строительство в сумме 335 695 тыс. руб. (на 31 декабря 2014 г. 324 601 тыс. руб.).

(e) Безвозмездно полученное имущество

В 2015 г. в состав основных средств было безвозмездно получено имущество по соглашению о компенсации потерь на сумму 4 006 467 тыс. руб. (в 2014 г.: 5 054 148 тыс. руб.).

ПАО «МОЭСК»

Примечания к консолидированной финансовой отчетности за год, закончившийся 31 декабря 2015 года

13 Нематериальные активы

тыс. руб.	Программное обеспечение	Патенты и лицензии	Прочее	Итого
Первоначальная стоимость				
На 1 января 2014 г.	551 989	63 610	107 173	722 772
Поступления	199 708	60 656	603 657	864 021
Выбытия	(160 640)	(36 994)	(202)	(197 836)
На 31 декабря 2014 г.	591 057	87 272	710 628	1 388 957
Амортизация				
На 1 января 2014 г.	(148 541)	(27 854)	(5 670)	(182 065)
Амортизация	(80 864)	(21 547)	(11 245)	(113 656)
Выбытия	159 789	36 994	202	196 985
На 31 декабря 2014 г.	(69 616)	(12 407)	(16 713)	(98 736)
Остаточная стоимость				
На 1 января 2014 г.	403 448	35 756	101 503	540 707
На 31 декабря 2014 г.	521 441	74 865	693 915	1 290 221
Первоначальная стоимость				
На 1 января 2015 г.	591 057	87 272	710 628	1 388 957
Поступления	664 602	-	264 802	929 404
Реклассификация	381 837	-	(381 837)	-
На 31 декабря 2015 г.	1 637 496	87 272	593 593	2 318 361
Амортизация				
На 1 января 2015 г.	(69 616)	(12 407)	(16 713)	(98 736)
Амортизация	(104 481)	(44 337)	(13 126)	(161 944)
На 31 декабря 2015 г.	(174 097)	(56 744)	(29 839)	(260 680)
Остаточная стоимость				
На 1 января 2015 г.	521 441	74 865	693 915	1 290 221
На 31 декабря 2015 г.	1 463 399	30 528	563 754	2 057 681

14 Краткосрочные инвестиции

	31 декабря 2015 г.	31 декабря 2014 г.
	тыс. руб.	тыс. руб.
Выданные займы	-	550 000
	-	550 000

В составе краткосрочных инвестиций на 31 декабря 2014 г. отражен займ, выданный под 14% годовых со сроком погашения в феврале 2015г.

ПАО «МОЭСК»

Примечания к консолидированной финансовой отчетности за год, закончившийся 31 декабря 2015 года

15 Прочие внеоборотные активы

	31 декабря 2015 г. тыс. руб.	31 декабря 2014 г. тыс. руб.
Долгосрочные авансы за услуги по присоединению к электрическим сетям	7 662 445	14 453 696
НДС по авансам покупателей и заказчиков	1 380 205	1 333 368
Активы, относящиеся к долгосрочным вознаграждениям работников (Примечание 23)	295 020	272 052
Резерв под обесценение	(4 838 073)	(10 991 870)
	4 499 597	5 067 246

Активы, относящиеся к долгосрочным вознаграждениям работников, представляют собой взносы, перечисляемые Группой и аккумулируемые на солидарном пенсионном счете и именных пенсионных счетах работников Группы в Негосударственном пенсионном фонде электроэнергетики. При условии соблюдения определенных ограничений, накопленные взносы могут изыматься из фонда по усмотрению Группы.

16 Отложенные налоговые активы и обязательства

(а) Признанные отложенные налоговые активы и обязательства

Отложенные налоговые активы и обязательства на 31 декабря относятся к следующим статьям:

тыс. руб.	Активы		Обязательства		Нетто	
	2015 г.	2014 г.	2015 г.	2014 г.	2015 г.	2014 г.
Основные средства	23 692	91 807	(18 622 481)	(15 604 779)	(18 598 789)	(15 512 972)
Нематериальные активы	-	1	(97 265)	(40 288)	(97 265)	(40 287)
Запасы	473 792	517 309	-	(253)	473 792	517 056
Торговая и прочая дебиторская задолженность	1 771 991	3 981 339	-	-	1 771 991	3 981 339
Обязательства по финансовой аренде	22 922	358 493	-	-	22 922	358 493
Кредиты и займы	-	-	(266 558)	(281 253)	(266 558)	(281 253)
Вознаграждения работникам	744 586	677 795	-	(104)	744 586	677 691
Торговая и прочая кредиторская задолженность	387 346	400 276	(30 280)	(251)	357 066	400 025
Резервы	32 786	111 109	-	-	32 786	111 109
Прочес	27 390	86 888	-	-	27 390	86 888
Налоговые активы/ (обязательства)	3 484 505	6 225 017	(19 016 584)	(15 926 928)	(15 532 079)	(9 701 911)

ПАО «МОЭСК»
Примечания к консолидированной финансовой отчетности за год, закончившийся 31 декабря 2015 года
(b) Изменение величины временных разниц в течение года

тыс. руб.	1 января 2015 г.	Отражено в составе прибыли и убытка	Отражено в составе прочего совокупного дохода	31 декабря 2015 г.
Основные средства	(15 512 972)	(3 085 817)	-	(18 598 789)
Нематериальные активы	(40 287)	(56 978)	-	(97 265)
Запасы	517 056	(43 264)	-	473 792
Торговая и прочая дебиторская задолженность	3 981 339	(2 209 348)	-	1 771 991
Обязательства по финансовой аренде	358 493	(335 571)	-	22 922
Кредиты и займы	(281 253)	14 695	-	(266 558)
Вознаграждения работникам	677 691	4 815	62 080	744 586
Торговая и прочая кредиторская задолженность	400 025	(42 959)	-	357 066
Резервы	111 109	(78 323)	-	32 786
Прочее	86 888	(59 498)	-	27 390
	(9 701 911)	(5 892 248)	62 080	(15 532 079)

тыс. руб.	1 января 2014 г.	Отражено в составе прибыли и убытка	Отражено в составе прочего совокупного дохода	31 декабря 2014 г.
Основные средства	(15 352 783)	(160 189)	-	(15 512 972)
Нематериальные активы	(1 400)	(38 887)	-	(40 287)
Запасы	602 498	(85 442)	-	517 056
Торговая и прочая дебиторская задолженность	3 695 629	285 710	-	3 981 339
Обязательства по финансовой аренде	390 966	(32 473)	-	358 493
Кредиты и займы	(291 624)	10 371	-	(281 253)
Вознаграждения работникам	782 665	(34 999)	(69 975)	677 691
Торговая и прочая кредиторская задолженность	372 489	27 536	-	400 025
Резервы	89 443	21 666	-	111 109
Прочее	(8 149)	95 037	-	86 888
	(9 720 266)	88 330	(69 975)	(9 701 911)

ПАО «МОЭСК»
Примечания к консолидированной финансовой отчетности за год, закончившийся 31 декабря 2015 года
17 Запасы

	31 декабря 2015 г.	31 декабря 2014 г.
	тыс. руб.	тыс. руб.
Сырье и материалы	2 315 227	2 311 585
Прочее	733 288	374 369
Резерв под обесценение запасов	(398 332)	(391 380)
	2 650 183	2 294 574

18 Торговая и прочая дебиторская задолженность

	31 декабря 2015 г.	31 декабря 2014 г.
	тыс. руб.	тыс. руб.
Торговая дебиторская задолженность	16 093 176	13 114 538
НДС по авансам покупателей и заказчиков	4 590 803	4 851 396
Прочая дебиторская задолженность	4 224 320	5 085 855
Авансы выданные	2 004 416	1 922 517
НДС к возмещению	258 911	451 437
Дебиторская задолженность по НДС	65	26 178
Резерв под обесценение дебиторской задолженности	(1 274 755)	(2 043 931)
	25 896 936	23 407 990

Информация о подверженности Группы кредитному риску, а также об убытках от обесценения торговой и прочей дебиторской задолженности раскрывается в Примечании 27.

19 Денежные средства и их эквиваленты

	31 декабря 2015 г.	31 декабря 2014 г.
	тыс. руб.	тыс. руб.
Остатки денежных средств на текущих счетах в банке	400 558	4 302 523
Денежные средства в кассе	87	2 766
Денежные средства и их эквиваленты, отраженные в отчете о финансовом положении и отчете о движении денежных средств	400 645	4 305 289

Информация о подверженности Группы риску изменения процентных ставок и результаты анализа чувствительности финансовых активов и обязательств раскрываются в Примечании 27.

ПАО «МОЭСК»
Примечания к консолидированной финансовой отчетности за год, закончившийся 31 декабря 2015 года

20 Собственный капитал

(a) Акционерный капитал

<i>Акционерный капитал</i>	Обыкновенные акции	Обыкновенные акции
	31 декабря 2015 г.	31 декабря 2014 г.
Обыкновенные акции номиналом по 0,50 рублей каждая, штук	48 707 091 574	48 707 091 574

Владельцы обыкновенных акций имеют право на получение объявленных дивидендов и право одного голоса на акцию при принятии решений на годовых и общих собраниях акционеров Компании.

(b) Собственные акции

По состоянию на 31 декабря 2015 г. и 31 декабря 2014 г. у Группы не имелось собственных (выкупленных) акций.

(c) Дивиденды

Согласно законодательству Российской Федерации сумма средств Компании к распределению ограничивается суммой остатка нераспределенной прибыли, отраженной в обязательной финансовой отчетности Компании, подготовленной в соответствии с РПБУ.

В 2015 году Компания объявила и выплатила дивиденды в сумме 2 055 439 тыс. руб. (0,0422 руб. за акцию) (2014: 2 910 249 тыс. руб. (0,060 руб. за акцию)).

(d) Приобретение долей у держателей неконтролирующих долей участия

08 декабря 2015 года Группа приобрела 10 001 шт. акций дочерней компании Группы ОАО «Энергоцентра» за денежное вознаграждение в размере 120 000 тыс. руб., увеличив долю в ОАО «Энергоцентр» с 75% минус одна акция до 100%. Балансовая стоимость чистых активов ОАО «Энергоцентр» в финансовой отчетности Группы составляла 2 176 668 тыс. руб. на дату приобретения. Группа признала уменьшение в доле неконтролируемых акционеров в размере 540 895 тыс. руб. и увеличение в нераспределенной прибыли в размере 420 895 тыс. руб.

Эффект от изменения доли владения Компании в ОАО «Энергоцентр» отражен в следующей таблице:

тыс. руб.	2015
Доля Компании на 1 января	1 309 048
Эффект от увеличения доли владения Компании	540 895
Доля в совокупной прибыли	326 725
Доля Компании на 31 декабря	2 176 668

ПАО «МОЭСК»
Примечания к консолидированной финансовой отчетности за год, закончившийся 31 декабря 2015 года

21 Прибыль на акцию

Расчет прибыли на акцию производится исходя из прибыли за год и средневзвешенного количества обыкновенных акций, находившихся в обращении в течение года (см. ниже). У Компании не имеется обыкновенных акций с потенциальным разводняющим эффектом.

	<u>31 декабря 2015 г.</u>	<u>31 декабря 2014 г.</u>
Количество акций в обращении (шт.)	48 707 091 574	48 707 091 574
Прибыль акционеров ПАО «МОЭСК» за год (тыс. руб.)	12 521 883	8 014 771
Прибыль на акцию (руб.)	<u>0,2571</u>	<u>0,1646</u>

22 Кредиты и займы

В данном примечании содержатся сведения о договорных условиях привлечения Группой кредитов и займов, которые учитываются по амортизированной стоимости. Информация о подверженности Группы риску изменения процентных ставок и валютному риску содержится в Примечании 27.

	<u>31 декабря 2015 г.</u>	<u>31 декабря 2014 г.</u>
	<u>тыс. руб.</u>	<u>тыс. руб.</u>
<i>Долгосрочные</i>		
Необеспеченные банковские кредиты	53 367 880	42 121 317
Необеспеченные облигационные займы	12 404 381	10 468 870
Обязательства по финансовой аренде	101 362	139 537
	<u>65 873 623</u>	<u>52 729 724</u>
<i>Краткосрочные</i>		
Текущая часть необеспеченных облигационных займов	5 544 245	10 769 081
Текущая часть необеспеченных банковских кредитов	2 590 016	7 774 313
Текущая часть обязательств по финансовой аренде	13 249	10 617
Необеспеченные банковские кредиты	-	3 000 000
	<u>8 147 510</u>	<u>21 554 011</u>

ПАО «МОЭСК»
Примечания к консолидированной финансовой отчетности за год, закончившийся 31 декабря 2015 года

Условия и сроки погашения задолженности

Ниже указаны условия привлечения кредитов и займов, не погашенных на отчетную дату:

тыс. руб.	Валюта	31 декабря 2015 г.		Номинальная процентная ставка	Срок погашения	31 декабря 2015 г.		31 декабря 2014 г.	
		Номинальная процентная ставка	Балансовая стоимость			Номинальная стоимость	Балансовая стоимость	Номинальная стоимость	Балансовая стоимость
Необеспеченные облигационные займы	руб.	-	-	-	2024	737 377	512 063	1 082 360	740 017
Необеспеченные банковские кредиты *	руб.	8,00%	8,00%	8,00%	2018	10 013 151	10 013 151	10 013 151	10 013 151
Необеспеченные банковские кредиты *	руб.	8,00%	8,00%	8,00%	2018	8 532 523	8 532 523	8 532 523	8 532 523
Необеспеченные банковские кредиты *	руб.	-	-	8,00%	2015	-	-	1 001 404	1 001 404
Необеспеченные банковские кредиты *	руб.	-	-	8,00%	2015	-	-	1 001 404	1 001 404
Необеспеченные банковские кредиты *	руб.	-	-	8,00%	2015	-	-	1 001 404	1 001 404
Необеспеченные банковские кредиты *	руб.	9,16%	9,16%	9,16%	2017	4 106 174	4 106 174	4 106 174	4 106 174
Необеспеченные банковские кредиты *	руб.	-	-	7,72%	2015	-	-	3 002 539	3 002 539
Необеспеченные банковские кредиты *	руб.	-	-	7,72%	2015	-	-	3 202 708	3 202 708
Необеспеченные банковские кредиты *	руб.	-	-	7,72%	2015	-	-	1 501 269	1 501 269
Необеспеченные банковские кредиты *	руб.	7,46%	7,46%	7,46%	2016	2 502 867	2 502 867	2 502 044	2 502 044

ПАО «МОЭСК»
Примечания к консолидированной финансовой отчетности за год, закончившийся 31 декабря 2015 года

	31 декабря 2015 г.		31 декабря 2015 г.		31 декабря 2014 г.	
	Номинальная процентная ставка	Номинальная процентная ставка	Номинальная стоимость	Балансовая стоимость	Номинальная стоимость	Балансовая стоимость
Тыс. руб.						
Необеспеченные банковские кредиты *	руб.	12,00%	2017	4 275 027	-	-
Необеспеченные банковские кредиты *	руб.	11,95%	2017	2 534 930	-	-
Необеспеченные банковские кредиты *	руб.	11,50%	2019	2 002 655	2 002 655	2 002 655
Необеспеченные банковские кредиты *	руб.	11,50%	2017	8 015 123	8 015 123	8 015 123
Необеспеченные банковские кредиты *	руб.	11,50%	2018	6 962 214	-	-
Необеспеченные банковские кредиты	руб.	11,50%	2017	5 009 452	5 009 452	5 009 452
Необеспеченные банковские кредиты	руб.	11,50%	2017	2 003 780	2 003 780	2 003 780
Необеспеченные облигационные займы	руб.	-	2015	-	5 124 166	5 121 407
Необеспеченные облигационные займы	руб.	-	2015	-	5 078 357	5 075 157
Необеспеченные облигационные займы	руб.	8,50%	2016	5 164 164	5 163 891	5 160 389
Необеспеченные облигационные займы	руб.	11,50%	2024	5 147 673	5 144 386	5 140 981
Необеспеченные облигационные займы	руб.	13,20%	2018	7 144 298	7 128 286	-
Обязательства по финансовой аренде	руб.	11%	2038	-	114 611	150 154
				74 151 408	74 489 679	74 283 735

*Займы, полученные от предприятий под контролем государства.

ПАО «МОЭСК»

Примечания к консолидированной финансовой отчетности за год, закончившийся 31 декабря 2015 года

Обязательства по финансовой аренде составили:

тыс. руб.	31 декабря 2015 г.			31 декабря 2014 г.		
	Мини-мальные арендные платежи	Проценты	Основная сумма	Мини-мальные арендные платежи	Проценты	Основная сумма
Менее 1 года	25 373	(12 124)	13 249	30 168	(19 551)	10 617
От 1 года до 5 лет	100 455	(31 629)	68 826	122 752	(46 613)	76 139
Свыше 5 лет	38 299	(5 763)	32 536	70 211	(6 813)	63 398
	164 127	(49 516)	114 611	223 131	(72 977)	150 154

Все банковские кредиты являются необеспеченными. Обязательства по финансовой аренде обеспечены арендованными активами (см. Примечание 12).

23 Вознаграждения работникам

Группа реализует следующие долгосрочные пенсионные планы социального страхования:

- Пенсионные планы с установленными взносами и пенсионные планы с установленными выплатами, реализуемые через Негосударственный Пенсионный Фонд Электроэнергетики и Негосударственный Пенсионный Фонд «Газфонд»; и
- Прочие планы долгосрочных вознаграждений сотрудников с установленными выплатами, регулируемые Коллективным Договором, и включающие выплаты единовременных вознаграждений при выходе на пенсию, выплаты в связи с юбилейными датами дней рождения работников и неработающих пенсионеров, а также периодические выплаты материальной помощи неработающим пенсионерам и единовременные выплаты в случае смерти пенсионера.

В таблице ниже приведены величины, признанные в финансовой отчетности, в отношении планов с установленными выплатами.

Величины, признанные в отчете о финансовом положении:

	31 декабря 2015 г.	31 декабря 2014 г.
	тыс. руб.	тыс. руб.
Текущая стоимость обязательств по планам вознаграждений работникам по окончании трудовой деятельности	3 632 174	3 307 249
Текущая стоимость обязательств по планам прочих долгосрочных вознаграждений работникам	90 756	82 247
Общая текущая стоимость обязательств	3 722 930	3 389 496

ПАО «МОЭСК»
Примечания к консолидированной финансовой отчетности за год, закончившийся 31 декабря 2015 года

Суммы, отраженные в составе прибыли или убытка за год:

	2015 г.	2014 г.
	тыс. руб.	тыс. руб.
Процентные расходы, нетто (Примечание 10)	353 955	256 565
Стоимость услуг работников	95 516	(232 233)
Переоценка обязательств по прочим долгосрочным вознаграждениям работникам	2 567	(4 732)
Итого убыток, признанный в составе прибыли и убытка	452 038	19 600

Суммы, отраженные в составе прочего совокупного дохода:

	2015 г.	2014 г.
	тыс. руб.	тыс. руб.
Убыток /(прибыль) от изменения в финансовых актуарных допущениях	310 685	(436 363)
Прибыль от изменения в демографических актуарных допущениях	(3 900)	(90 566)
Актуарный убыток от корректировки на основе опыта	3 613	177 055
Итого актуарный убыток /(прибыль), признанная в составе прочего совокупного дохода	310 398	(349 874)

ПАО «МОЭСК»
Примечания к консолидированной финансовой отчетности за год, закончившийся 31 декабря 2015 года

Изменение чистой стоимости обязательств по планам вознаграждений работникам приведено ниже:

тыс. руб.	2015 г.		2014 г.		2015 г.		2014 г.	
	Изменение текущей стоимости обязательств по планам вознаграждений работникам по окончании трудовой деятельности	Изменение текущей стоимости обязательств по планам вознаграждений долгосрочных вознаграждений работникам	Изменение текущей стоимости обязательств по планам прочих долгосрочных вознаграждений работникам	Изменение текущей стоимости обязательств по планам вознаграждений работникам	Изменение текущей стоимости обязательств по планам вознаграждений работникам	Изменение текущей стоимости обязательств по планам вознаграждений работникам	Изменение текущей стоимости обязательств по планам вознаграждений работникам	
1 января	3 307 249	4 173 254	82 247	84 022	3 389 496	4 257 276		
Стоимость текущих услуг	149 911	190 038	5 507	5 806	155 418	195 844		
Стоимость прошлых услуг и секвестры	(61 336)	(428 077)	1 434	-	(59 902)	(428 077)		
Процентные расходы	345 387	250 552	8 568	6 013	353 955	256 565		
Эффект от переоценки:								
Прибыль от изменения в демографических актуарных допущениях	(3 900)	(90 566)	(44)	(577)	(3 944)	(91 143)		
Убыток/(прибыль) от изменения в финансовых актуарных допущениях	310 685	(436 363)	8 986	(11 893)	319 671	(448 256)		
Убыток/(прибыль) от корректировки на основе опыта	3 613	177 055	(6 375)	7 738	(2 762)	184 790		
Взносы в план	(419 435)	(528 644)	(9 567)	(8 862)	(429 002)	(537 503)		
31 декабря	3 632 174	3 307 249	90 756	82 247	3 722 930	3 389 496		

ПАО «МОЭСК»

Примечания к консолидированной финансовой отчетности за год, закончившийся 31 декабря 2015 года

Изменение стоимости активов, относящихся к пенсионным программам:

	2015 г. тыс. руб.	2014 г. тыс. руб.
Стоимость активов, относящихся к вознаграждениям работникам, на 1 января	272 052	343 950
Инвестиционный доход на активы	14 064	12 038
Взносы работодателя	312 976	324 475
Прочее движение	12 776	10 047
Выплаты вознаграждений	(316 848)	(418 458)
Стоимость активов, относящихся к вознаграждениям работникам, на 31 декабря	295 020	272 052
	31 декабря 2015 г. тыс. руб.	31 декабря 2014 г. тыс. руб.
Обязательства по вознаграждению работникам	(3 722 930)	(3 389 496)
Стоимость активов, относящихся к вознаграждениям работников	295 020	272 052
Чистая стоимость обязательств, на конец отчетного периода	(3 427 910)	(3 117 444)

Активы, относящиеся к пенсионным программам и планам с установленными выплатами, администрируются негосударственным пенсионным фондом ОАО «НПФ электроэнергетики». Данные активы не являются активами фонда, поскольку по условиям имеющихся с фондом соглашений Группа имеет возможность использовать перечисленные взносы для уменьшения будущих взносов или возмещения путем финансирования других планов или перевода в другой фонд по собственной инициативе.

Сумма переоценки обязательств в составе прочего совокупного дохода в течение отчетного периода:

	2015 г. тыс. руб.	2014 г. тыс. руб.
1 января	1 897 126	2 247 000
Переоценка	310 398	(349 874)
31 декабря	2 207 524	1 897 126

ПАО «МОЭСК»

Примечания к консолидированной финансовой отчетности за год, закончившийся 31 декабря 2015 года

Основные актуарные допущения:

	2015 г.	2014 г.
Финансовые допущения		
Годовая ставка дисконтирования (номинальная)	9,50%	12,00%
Будущая ставка инфляции	6,00%	7,00%
Будущий рост заработной платы (номинальный)	6,00%	7,00%
Демографические допущения		
	2015 г.	2014 г.
Ожидаемый возраст выхода на пенсию		
Мужчины	60	60
Женщины	55	55
Средний уровень текучести кадров	6,00%	6,00%

Чувствительность основных допущений пенсионных обязательств к изменениям основополагающих актуарных предположений приведена ниже:

	Изменения в допущениях	Влияние на обязательства	Чувствительность
Ставка дисконтирования	Рост/снижение на 0,5%	Снижение/рост на	3,25%
Будущий рост заработной платы	Рост/снижение на 0,5%	Рост/снижение на	0,78%
Будущий рост пособий (инфляция)	Рост/снижение на 0,5%	Рост/снижение на	2,58%
Уровень текучести кадров	Рост/снижение на 10%	Снижение/рост на	1,08%
Уровень смертности	Рост/снижение на 10%	Снижение/рост на	0,94%

На 31 декабря 2015г. средневзвешенная дюрация обязательств по выплате вознаграждений работникам после окончания трудовой деятельности и по прочим долгосрочным вознаграждениям составила 11,8 лет и 13,5 лет, соответственно. Ожидаемые взносы в 2016 г. по выплатам после окончания трудовой деятельности составляют 498 759 тыс. руб. и по прочим долгосрочным выплатам 13 551 тыс. руб.

24 Резервы

тыс. руб.	Судебные иски
Остаток на 1 января 2014 г.	447 214
Резервы, сформированные в течение года	305 834
Резервы, восстановленные в течение года	(103 536)
Резервы, использованные в течение года	(93 967)

ПАО «МОЭСК»
Примечания к консолидированной финансовой отчетности за год, закончившийся 31 декабря 2015 года

тыс. руб.	<u>Судебные иски</u>
Остаток на 31 декабря 2014 г.	555 545
Резервы, сформированные в течение года	327 248
Резервы, восстановленные в течение года	(14 498)
Резервы, использованные в течение года	(572 028)
Остаток на 31 декабря 2015 г.	296 267

Резерв по судебным искам сформирован для покрытия расходов по искам, в которых Группа выступает в качестве отчетчика в ходе обычного делового оборота. Предполагается, что остаток резерва по состоянию на 31 декабря 2015 г. будет полностью использован в 2016 году. После соответствующих консультаций с юристами руководство пришло к заключению, что исход ведущихся судебных споров не приведет к возникновению существенных убытков сверх уже начисленных сумм.

25 Торговая и прочая кредиторская задолженность

	<u>31 декабря 2015 г.</u>	<u>31 декабря 2014 г.</u>
	тыс. руб.	тыс. руб.
<i>Долгосрочная</i>		
Авансы полученные	9 283 941	8 226 560
Прочая кредиторская задолженность	180 424	1 116 969
	9 464 365	9 343 529
<i>Краткосрочная</i>		
Авансы полученные	28 036 047	32 602 707
Торговая кредиторская задолженность	19 693 278	18 141 365
Прочая кредиторская задолженность и начисленные резервы	3 916 530	2 055 978
	51 645 855	52 800 050

По состоянию на 31 декабря 2015 г. в составе авансов полученных отражены просроченные авансы, полученные за услуги по присоединению к электрическим сетям, составили 9 297 807 тыс. руб. (на 31 декабря 2014 г. 5 940 388 тыс. руб.). Группа осуществляет управление рисками путем заключения дополнительных соглашений с пересмотренными условиями исполнения контрактных обязательств.

Информация о подверженности Группы риску недостатка ликвидности в части торговой и прочей кредиторской задолженности раскрывается в Примечании 27.

ПАО «МОЭСК»

Примечания к консолидированной финансовой отчетности за год, закончившийся 31 декабря 2015 года

26 Прочие налоги к уплате

	31 декабря 2015 г.	31 декабря 2014 г.
	тыс. руб.	тыс. руб.
НДС	1 008 934	61 404
Налог на имущество	449 063	360 110
Страховые взносы в государственные внебюджетные фонды	222 474	164 311
Прочие налоги	14 544	13 782
	1 695 015	599 607

27 Управление финансовыми рисками

(а) Общий обзор

При использовании финансовых инструментов Группа подвергается определенным рискам, к которым относятся следующие:

- кредитный риск;
- риск недостатка ликвидности;
- рыночный риск.

В данном примечании содержится информация о подверженности Группы каждому из указанных рисков, рассматриваются цели, политика и порядок оценки и управления рисками, а также система управления капиталом Группы. Более подробные количественные данные раскрываются в соответствующих разделах настоящей консолидированной финансовой отчетности.

Политика управления рисками проводится в целях выявления и анализа рисков, связанных с деятельностью Группы, определения соответствующих лимитов риска и средств контроля, а также осуществления оперативного контроля за уровнем риска и соблюдением установленных лимитов. Политика и система управления рисками регулярно анализируются с учетом изменения рыночных условий и содержания деятельности Группы. С помощью установленных стандартов и процедур обучения персонала и организации работы Группа стремится сформировать эффективную контрольную среду, предполагающую высокую дисциплину всех сотрудников и понимание ими своих функций и обязанностей.

(b) Кредитный риск

Кредитный риск представляет собой риск финансовых убытков для Группы в случае несоблюдения договорных обязательств со стороны покупателей и заказчиков или контрагентов по финансовым инструментам; в основном кредитный риск связан с торговой дебиторской задолженностью, инвестиционными ценными бумагами и банковскими депозитами.

ПАО «МОЭСК»

Примечания к консолидированной финансовой отчетности за год, закончившийся 31 декабря 2015 года

(i) **Торговая и прочая дебиторская задолженность**

Подверженность Группы кредитному риску в значительной степени зависит от индивидуальных особенностей каждого покупателя или заказчика.

Приблизительно 94% (в 2014 году 78%) выручки Группы поступает по сделкам купли-продажи с одним покупателем, который работает с Группой свыше десяти лет, при этом Группа несет убытки по данным операциям достаточно редко. В целях оперативного контроля за кредитным риском остальные покупатели и заказчики разбиваются на группы, обладающие сходными кредитными характеристиками, такими как сроки возникновения задолженности, сроки погашения задолженности и наличие финансовых трудностей в прошлые периоды. Руководство Группы проводит оценку кредитного качества покупателей и заказчиков с учетом их финансового положения, предшествующего опыта и других факторов. По итогам проведенного анализа для каждой группы покупателей и заказчиков устанавливаются индивидуальные лимиты кредитного риска, которые регулярно пересматриваются.

Группа не требует выставления залогового обеспечения по торговой и прочей дебиторской задолженности.

Группа начисляет резерв под обесценение, величина которого представляет собой расчетную величину предполагаемых убытков в части торговой и прочей дебиторской задолженности. Данный резерв формируется в отношении рисков, каждый из которых по отдельности является существенным.

Уровень кредитного риска

Максимальная величина кредитного риска равна балансовой стоимости финансовых активов. По состоянию на отчетную дату максимальная величина кредитного риска составила:

тыс. руб.	Балансовая стоимость	
	31 декабря 2015 г.	31 декабря 2014 г.
Торговая и прочая дебиторская задолженность	19 085 236	16 186 192
Денежные средства и их эквиваленты	400 645	4 305 289
Краткосрочные инвестиции	-	550 000
	19 485 881	21 041 481

По состоянию на 31 декабря 2015 г. доля самого крупного заказчика Группы в балансовой стоимости торговой дебиторской задолженности, находящегося под контролем государства, составила 10 824 798 тыс. руб. (в 2014 году 9 081 814 тыс. руб.).

ПАО «МОЭСК»
Примечания к консолидированной финансовой отчетности за год, закончившийся 31 декабря 2015 года
Убыток от обесценения

В следующей таблице суммы торговой и прочей дебиторской задолженности сгруппированы по признаку срока просрочки задолженности по состоянию на 31 декабря:

тыс. руб.	Валовая	Убыток от	Валовая	Убыток от
	сумма	обесценения	сумма	обесценения
	2015 г.	2015 г.	2014 г.	2014 г.
Непросроченная задолженность	13 580 441	-	10 622 313	(751)
Задолженность со сроком просрочки до 3 мес.	1 198 610	-	2 760 712	(1 169)
Задолженность со сроком просрочки от 3 до 6 мес.	331 644	-	765 711	(7 344)
Задолженность со сроком просрочки от 6 мес. до 1 года	2 425 518	-	965 844	(270 902)
Задолженность со сроком просрочки свыше 1 года	2 736 598	(1 187 575)	3 030 306	(1 678 528)
	20 272 811	(1 187 575)	18 144 886	(1 958 694)

Изменения в сумме резерва под обесценение торговой и прочей дебиторской задолженности в течение года составили:

	2015 г.	2014 г.
	тыс. руб.	тыс. руб.
Остаток на 1 января	(1 958 694)	(732 925)
Увеличение за период	(411 019)	(1 437 473)
Уменьшение за счет списания	248 217	225 731
Уменьшение за счет восстановления сумм резерва за период	933 921	(14 027)
Остаток на 31 декабря	(1 187 575)	(1 958 694)

Резерв по обесценению по состоянию на 31 декабря 2015 г. в сумме 1 187 575 тыс. руб. (в 2014 году 1 958 694 тыс. руб.) относится к спорным суммам дебиторской задолженности, которые не погашались в течение периода.

Основываясь на прошлом опыте и результатах анализа, выполненного кредитным департаментом, руководство Группы полагает, что необходимость в формировании резерва под обесценение непросроченной дебиторской задолженности отсутствует, поскольку все покупатели и заказчики, к которым относятся такие остатки по расчетам, имеют хорошую кредитную историю.

(ii) Банковские депозиты, денежные средства и их эквиваленты

Банковские депозиты, денежные средства и их эквиваленты размещаются только в тех финансовых организациях, которые, по мнению руководства, имеют минимальный риск дефолта на момент размещения. Банковские депозиты, денежные средства и их эквиваленты

ПАО «МОЭСК»

Примечания к консолидированной финансовой отчетности за год, закончившийся 31 декабря 2015 года

в основном размещены в ПАО «Сбербанк России», ПАО «Банк ВТБ», АО «Газпромбанк», банках с государственным участием.

(с) **Риск недостатка ликвидности**

Риск недостатка ликвидности заключается в потенциальной неспособности Группы выполнить свои финансовые обязательства при наступлении сроков их исполнения. Целью управления риском ликвидности является постоянное сохранение уровня ликвидности, достаточного для своевременного исполнения обязательств Группы, как в обычных условиях, так и в сложных финансовых ситуациях.

Группа осуществляет оперативный контроль за риском недостатка ликвидности и управляет данным видом риска путем открытия кредитных линий в банках, привлечения кредитов и займов (см. Примечание 22) и обеспечения достаточного объема денежных средств на своих расчетных счетах (см. Примечание 19).

По состоянию на 31 декабря 2015 г. сумма свободного кредитного лимита по Группе составляет 30 632 120 тыс. руб. (2014: 29 878 683 году тыс. руб.).

Примечания к консолидированной финансовой отчетности за год, закончившийся 31 декабря 2015 года
 ПАО «МОЭСК»

Ниже указаны суммы финансовых обязательств в разбивке по договорным срокам погашения с учетом ожидаемых процентных платежей и влияния взаимозачетов:

2015 г. тыс. руб.	Балансовая стоимость	Денежный поток согласно договору					Свыше 5 лет
		0–1 год	1–2 года	2–3 года	3–4 года	4–5 лет	
Непроизводные финансовые обязательства							
Кредиты и займы	55 957 896	6 254 123	29 343 302	29 381 750	959 796	15 033	-
Облигационные займы	17 948 626	21 714 244	6 000 547	1 146 702	82 917	84 713	7 321 371
Обязательства по финансовой аренде	114 611	164 126	25 425	25 336	25 106	24 588	38 298
Торговая кредиторская задолженность	23 580 309	23 580 309	-	-	-	-	-
	97 601 442	111 412 683	35 369 274	30 553 788	1 067 819	124 334	7 359 669

2014 г. тыс. руб.	Балансовая стоимость	Денежный поток согласно договору					Свыше 5 лет
		0–1 год	1–2 года	2–3 года	3–4 года	4–5 лет	
Непроизводные финансовые обязательства							
Кредиты и займы	52 895 631	15 122 698	6 374 214	21 584 756	21 996 011	332 141	-
Облигационные займы	21 237 951	12 179 715	5 863 984	627 567	629 424	631 417	8 148 584
Обязательства по финансовой аренде	150 154	223 131	30 774	31 123	30 908	30 128	70 030
Торговая кредиторская задолженность	18 148 270	18 148 270	-	-	-	-	-
	92 432 006	111 861 912	12 268 972	22 243 446	22 656 343	993 686	8 218 614

ПАО «МОЭСК»
Примечания к консолидированной финансовой отчетности за год, закончившийся 31 декабря 2015 года
(d) Рыночный риск

Рыночный риск заключается в том, что колебания рыночной конъюнктуры, в частности, изменение процентных ставок или цен на акции, могут повлиять на прибыль Группы или стоимость имеющихся у нее финансовых инструментов. Управление рыночным риском осуществляется с целью удержать его на приемлемом уровне, одновременно оптимизируя получаемую от него выгоду.

(i) Риск изменения процентных ставок

Изменения в процентных ставках преимущественно оказывают влияние на кредиты и займы, поскольку изменяют либо их справедливую стоимость (по кредитам и займам с фиксированной ставкой), либо будущие потоки денежных средств (по кредитам и займам с плавающей ставкой). Руководство Группы не придерживается каких-либо установленных правил при определении соотношения между кредитами и займами по фиксированным и плавающим ставкам. Вместе с тем на момент привлечения новых кредитов и займов руководство на основании своего суждения принимает решение о том, какая ставка – фиксированная или плавающая – будет наиболее выгодна для Группы на весь расчетный период до срока погашения задолженности.

По состоянию на отчетную дату процентные финансовые инструменты Группы составили:

тыс. руб.	Балансовая стоимость	
	31 декабря 2015 г.	31 декабря 2014 г.
Финансовые активы	400 645	4 889 427
Финансовые обязательства	(73 906 522)	(74 133 582)
	(73 505 877)	(69 244 155)

Анализ чувствительности справедливой стоимости финансовых инструментов с фиксированной ставкой

Группа не учитывает финансовые активы и обязательства с фиксированной ставкой как инструменты, оцениваемые по справедливой стоимости, изменения которой отражаются в составе прибыли или убытка за период. Группа также не определяет производные финансовые инструменты (процентные свопы) как инструменты хеджирования в соответствии с моделью учета операций хеджирования справедливой стоимости. Соответственно, изменение процентных ставок по состоянию на отчетную дату не повлияло бы на величину прибыли или убытка.

Анализ чувствительности потоков денежных средств по финансовым инструментам с плавающей ставкой

Изменение процентных ставок на 100 базисных пунктов по состоянию на отчетную дату привело бы к увеличению (уменьшению) собственного капитала и прибыли или убытка на указанные ниже суммы. При проведении анализа предполагалось, что все остальные переменные, в том числе валютные курсы, остаются неизменными.

Поскольку в 2015 году у Группы отсутствуют финансовые инструменты с плавающей ставкой, эффект на прибыль или убыток и собственный капитал отсутствует.

(ii) Валютный риск

Группа не подвергается валютному риску.

ПАО «МОЭСК»
Примечания к консолидированной финансовой отчетности за год, закончившийся 31 декабря 2015 года
(е) Справедливая и балансовая стоимость

Основа для справедливой стоимости рассчитывается в примечании 4. Ниже приводится сравнение балансовой и справедливой стоимости финансовых инструментов Группы, представленных в финансовой отчетности, по категориям за исключением тех финансовых инструментов, балансовая стоимость которых приблизительно равна их справедливой стоимости.

тыс. руб.	Балансовая стоимость		Справедливая стоимость	
	31 декабря 2015	31 декабря 2014	31 декабря 2015	31 декабря 2014
Финансовые активы				
Краткосрочные займы выданные	-	550 000	-	550 000
	-	550 000	-	550 000
Финансовые обязательства				
Обязательства по финансовой аренде	114 611	150 154	86 933	137 367
Кредиты и займы	55 957 896	52 895 630	47 969 896	47 731 768
Облигационные займы	17 948 626	21 237 951	13 732 958	19 815 260
	74 021 133	74 283 735	61 789 787	67 684 395

Справедливая стоимость краткосрочных активов приблизительно равна их балансовой стоимости, главным образом ввиду непродолжительных сроков погашения данных инструментов.

Справедливая стоимость обязательств по займам и финансовой аренде оценивается с использованием рыночной процентной ставки в пределах от 13,16% до 14,58 % (31 декабря 2014г.:11,94%).

(f) Иерархия методов оценки справедливой стоимости

Справедливая стоимость финансового инструмента представляет собой сумму денежных средств, достаточную для его обмена при совершении сделки между сторонами, желающими совершить такую сделку и действующими без принуждения, при условии, что сделка не совершается в процессе ликвидации. Наилучшим индикатором справедливой стоимости финансового инструмента считается его рыночная котировка на активном фондовом рынке.

Оценка справедливой стоимости финансовых инструментов проводилась Группой на основании имеющейся рыночной информации с применением соответствующих методов оценки. Вместе с тем в ходе оценки при интерпретации рыночных данных руководство обязано применять собственные суждения. Российская экономика по-прежнему демонстрирует определенные признаки развивающегося рынка, а сложившаяся экономическая ситуация все еще ограничивает активность игроков на финансовых рынках. Рыночные котировки могут быть устаревшими или относиться к спекулятивным сделкам; соответственно, такие котировки могут не отражать справедливую стоимость финансовых инструментов. При оценке справедливой стоимости финансовых инструментов руководство использовало всю имевшуюся у него рыночную информацию.

В таблице ниже финансовые инструменты, отражаемые по амортизированной стоимости, представлены по справедливой стоимости в разрезе иерархии определения справедливой стоимости. Различные уровни определения справедливой стоимости определяются следующим образом:

ПАО «МОЭСК»
Примечания к консолидированной финансовой отчетности за год, закончившийся 31 декабря 2015 года

- Уровень 1: цены, котируемые на активных рынках идентичных активов или обязательств (нескорректированные);
- Уровень 2: исходные данные, кроме котируемых цен, входящих в Уровень 1, которые являются наблюдаемыми в отношении данного актива или обязательства, либо напрямую (т. е., как цены), либо косвенно (например, можно получить исходя из цен);
- Уровень 3: исходные данные по активу или обязательству не основываются на наблюдаемых рыночных данных (ненаблюдаемые исходные данные).

тыс. руб.	Уровень 1	Уровень 2	Уровень 3	Итого
31 декабря 2015				
Обязательства по финансовой аренде	-	-	86 933	86 933
Кредиты и займы	-	47 969 896	-	47 969 896
Облигационные займы	-	13 732 958	-	13 732 958
Итого обязательств	-	61 702 854	86 933	61 789 787
31 декабря 2014				
Краткосрочные займы выданные	-	550 000	-	550 000
Итого активов	-	550 000	-	550 000
31 декабря 2014				
Обязательства по финансовой аренде	-	-	137 367	137 367
Кредиты и займы	-	47 731 768	-	47 731 768
Облигационные займы	-	19 815 260	-	19 815 260
Итого обязательств	-	67 547 028	137 367	67 684 395

Справедливая стоимость кредитов и займов, представленных в таблице выше, определена на основании дисконтирования ожидаемых будущих денежных потоков по долгосрочным и краткосрочным заемным средствам с использованием средневзвешенной процентной ставки для рублевых инструментов в пределах от 13,16% до 14,58% по состоянию на 31 декабря 2015 года (исходные данные второго уровня иерархии справедливой стоимости).

(g) Управление капиталом

Совет директоров проводит политику, направленную на поддержание стабильно высокого уровня капитала, позволяющего сохранять доверие инвесторов, кредиторов и участников рынка и обеспечивать устойчивое развитие бизнеса в будущем. Совет директоров держит под контролем показатель прибыли на капитал, который определяется Группой как частное от деления чистой операционной прибыли на совокупный акционерный капитал за вычетом неконтролирующей доли участия. Совет директоров также держит под контролем уровень дивидендов, выплачиваемых владельцам обыкновенных акций.

Совет директоров стремится сохранять разумный баланс между более высокой прибылью, которую может принести возросший уровень заимствований, и преимуществами, обеспечиваемыми более консервативной структурой капитала.

ПАО «МОЭСК»

Примечания к консолидированной финансовой отчетности за год, закончившийся 31 декабря 2015 года

Группа осуществляет контроль за состоянием капитала, используя коэффициент доли заемных средств. Коэффициент рассчитывается как отношение чистой суммы задолженности к совокупной величине капитала. Чистая сумма задолженности принимается равной совокупной сумме заимствований, отраженной в отчете о финансовом положении, за вычетом денежных средств. Совокупная величина капитала равна величине собственного капитала, отраженной в консолидированном отчете о финансовом положении.

тыс. руб.	Балансовая стоимость	
	31 декабря 2015	31 декабря 2014
Совокупные заимствования (примечание 22)	74 021 133	74 283 735
Минус: денежные средства и их эквиваленты (примечание 19)	(400 645)	(4 305 289)
Задолженность, нетто	73 620 488	69 978 446
Собственный капитал	169 232 705	159 025 669
Коэффициент доли заемных средств	44,00%	44,00%

Подход к управлению капиталом Группы в течение года не претерпел никаких изменений.

Группа обязана выполнять законодательно установленные требования к достаточности собственного капитала, согласно которым стоимость ее чистых активов, определяемая в соответствии с российскими правилами бухгалтерского учета, должна постоянно превышать размер уставного капитала.

ПАО «МОЭСК»
Примечания к консолидированной финансовой отчетности за год, закончившийся 31 декабря 2015 года

28 Операционная аренда

Платежи по договорам неаннулируемой операционной аренды подлежат уплате в следующем порядке:

	31 декабря 2015 г. тыс. руб.	31 декабря 2014 г. тыс. руб.
Менее 1 года	1 335 352	1 439 910
От 1 года до 5 лет	1 546 586	1 703 410
Свыше 5 лет	9 780 285	8 638 260
	12 662 223	11 781 580

Группа арендует ряд участков земли, находящихся в собственности местных органов власти, на условиях операционной аренды. Размер арендной платы за землю установлен соответствующими договорами аренды.

Арендуемые Группой земельные участки представляют собой площади, на которых расположены электросети, трансформаторные подстанции и прочие активы Группы. Величина арендных платежей регулярно пересматривается с учетом рыночной конъюнктуры.

29 Условные обязательства

Сумма инвестиционных обязательств будущих периодов в соответствии с договорами капитального строительства электросетевых объектов по состоянию на 31 декабря 2015 г. составляет 19 496 369 тыс. руб. (на 31 декабря 2014 г. 30 700 909 тыс. руб.).

(a) Политическая обстановка

Результаты деятельности и доходы Группы продолжают периодически в различной степени подвергаться влиянию изменений в политической, законодательной, финансовой и регулирующей сфере, а также изменений в области охраны окружающей среды в России.

В 2014 году США, Евросоюз и другие страны ввели ряд односторонних ограничительных политических и экономических мер в отношении России и ряда российских и украинских лиц и организаций. Данные решения, особенно в случае их дальнейшей эскалации, могут вызвать затруднение экономического взаимодействия бизнеса указанных стран и российских компаний на международных рынках капитала, а также иные экономические последствия. Влияние этих событий на будущие результаты деятельности и финансовое положение Компании на данный момент определить сложно.

(b) Страхование

Рынок страховых услуг в Российской Федерации находится на этапе становления, поэтому многие формы страхования, применяемые в других странах, в России пока недоступны. Группа осуществляет полное страхование производственных помещений и оборудования. Группа неосуществляла полного страхования на случай остановки производства и страхования гражданской ответственности за ущерб имуществу или окружающей среде, причиненный в результате аварий на объектах Группы или в связи с ее деятельностью. До тех пор пока Группа не приобретет соответствующих страховых полисов, существует риск того, что повреждение или утрата некоторых активов может оказать существенное отрицательное влияние на деятельность Группы и ее финансовое положение.

ПАО «МОЭСК»

Примечания к консолидированной финансовой отчетности за год, закончившийся 31 декабря 2015 года

(с) Судебные разбирательства

Группа выступает одной из сторон по ряду судебных разбирательств, возбужденных в процессе ее обычной хозяйственной деятельности. Руководство полагает, что данные судебные разбирательства не окажут существенного отрицательного влияния на результаты операционной деятельности Группы.

(d) Условные налоговые обязательства в Российской Федерации

Налоговая система Российской Федерации и других стран, в которых Группа осуществляет свою деятельность, является относительно новой и характеризуется наличием часто изменяющихся нормативных документов, официальных комментариев к нормативным документам и решений судебных органов, которые во многих случаях содержат неоднозначные, порой противоречивые формулировки, которые могут по-разному интерпретироваться налоговыми органами. Правильность расчета налогов является предметом рассмотрения и детальных проверок со стороны целого ряда органов власти, имеющих право налагать существенные штрафные санкции и взыскивать пени. Налоговые проверки могут охватывать три-пять календарных лет деятельности, непосредственно предшествовавшие году проверки. При определенных условиях проверке могут быть подвергнуты и более ранние периоды.

Кроме того, законодательство, включая налоговое, не охватывает детально все аспекты реорганизации Группы, связанные с реформированием электроэнергетической отрасли Российской Федерации. В результате могут возникнуть налоговые и юридические споры, связанные с различными интерпретациями, операциями и решениями, которые являлись частью процесса реорганизации и реформирования.

Вышеуказанные факторы могут привести к налоговым рискам в Российской Федерации и других странах, в которых Группа осуществляет деятельность. По мнению руководства, налоговые обязательства были полностью отражены исходя из интерпретации действующего налогового законодательства, официальных комментариев к нормативным документам и решений судебных органов.

Однако соответствующие органы могут придерживаться иного толкования законодательства, и если им удастся обосновать свою позицию, то влияние на консолидированную финансовую отчетность может оказаться существенным.

Материнская компания и дочерние компании, расположенные в РФ, где они ведут свою финансово-хозяйственную деятельность, осуществляют различные операции со связанными сторонами. Ценовая политика может привести к возникновению рисков в области трансфертного ценообразования. По мнению руководства, Группа в основном соблюдает налоговое законодательство стран, в которых осуществляют свою деятельность предприятия Группы. Однако существует риск расхождения во мнениях с компетентными органами по вопросам, допускающим неоднозначную интерпретацию; кроме того, возможно появление судебной практики, которая может негативно отразиться на финансовом положении Группы, причем уровень такого влияния может быть значительным.

С 1 января 2012 года принципы определения рыночных цен изменены в Российской Федерации, перечни лиц, которые могут быть признаны взаимозависимыми, и перечни сделок, являющихся контролируруемыми, расширены. Перечни сделок, являющихся контролируруемыми, включают в себя сделки со связанными сторонами и определенные типы зарубежных сделок. Для сделок внутри страны принципы определения рыночных цен применимы только в случае, если сумма всех сделок со связанной стороной превышает

ПАО «МОЭСК»

Примечания к консолидированной финансовой отчетности за год, закончившийся 31 декабря 2015 года

1 млрд. руб. в 2015 и 2014 годах. В связи со вступлением в силу данных правил, отсутствием правоприменительной практики и некоторых ограничений, введенных новым законом, данные новые правила нельзя считать строго определенными.

Текущие правила трансфертного ценообразования, принятые в Российской Федерации, значительно увеличили требования, предъявляемые налогоплательщикам по сравнению с правилами трансфертного ценообразования, применяемыми до 2012 года путем сдвига бремени доказательства с Российских налоговых органов непосредственно на налогоплательщиков. Эти правила применимы не только к сделкам, имевшим место в 2012 году, но и к сделкам с взаимозависимыми сторонами, произошедшими ранее, если соответствующий доход и расход по ним был признан в 2012 году. Специальные правила трансфертного ценообразования применяются в отношении операций с ценными бумагами и финансовыми инструментами.

В 2015 году Группа определила свою задолженность, возникающую в связи с «контролируемыми» сделками, используя фактические цены данных сделок (или производя соответствующие корректировки трансфертных цен, если применимо).

Ввиду неопределенности и отсутствия текущей практики применения Российского законодательства о трансфертном ценообразовании Российские налоговые органы могут оспорить уровень цен, применяемый Компанией по «контролируемым» сделкам, и оценить дополнительное налоговое обязательство, если Компания не будет способна продемонстрировать использование рыночных цен в отношении «контролируемых» сделок, или если Компания предоставила отчетность в Российские налоговые органы с подтверждающей доступной документацией по трансфертному ценообразованию.

(е) Охрана окружающей среды

Компания и предприятия, на базе которых она сформирована, на протяжении многих лет ведут хозяйственную деятельность в российском секторе электроэнергетики. Российское законодательство по охране окружающей среды регулярно дополняется и уточняется, при этом органы государственной власти постоянно пересматривают правоприменительную практику. Руководство периодически проводит оценку своих обязательств по соблюдению нормативно-правовых требований в части охраны окружающей среды.

Потенциальные обязательства могут возникать в результате изменения законодательных и нормативных актов или норм гражданского судопроизводства. На данный момент оценить влияние этих потенциальных изменений не представляется возможным, однако оно может быть существенным. С учетом действующего законодательства и правоприменительной практики руководство считает, что у Группы отсутствуют существенные обязательства по возмещению экологического ущерба.

30 Операции со связанными сторонами

(а) Отношения контроля

По состоянию на 31 декабря 2015 г. материнской компанией Группы являлось ПАО «Россети», находящееся под контролем государства. Конечной контролирующей стороной Группы являлось государство, в собственности которого находилось большинство голосующих акций ПАО «Россети» («материнская компания»).

ПАО «МОЭСК»
Примечания к консолидированной финансовой отчетности за год, закончившийся 31 декабря 2015 года
(б) Операции с материнской компанией и остальными связанными сторонами

тыс. руб.	Сумма сделки за год, закончившийся 31 декабря		Сальдо расчетов по состоянию на 31 декабря	
	2015	2014	2015	2014
Продажа товаров и услуг:	49 045	146 220	242 979	379 128
Материнская компания	6 738	1 527	-	29 882
Другие дочерние предприятия, подконтрольные материнской компани	42 307	144 693	242 979	349 246
Приобретение товаров и услуг:	15 499 774	15 092 508	1 240 984	1 573 865
Материнская компания	400 866	388 321	23 501	22 562
Другие дочерние предприятия, подконтрольные материнской компани	15 098 908	14 704 187	1 217 483	1 551 303
Авансы выданные:	-	-	47 829	42 516
Другие дочерние предприятия, подконтрольные материнской компани	-	-	47 829	42 516
Авансы полученные:	-	-	197	96 582
Другие дочерние предприятия, подконтрольные материнской компани	-	-	197	96 582

(с) Операции с членами руководства и их близкими родственниками

Группа не совершает никаких операций и не имеет остатков по расчетам с ключевыми руководящими сотрудниками и их близкими родственниками, за исключением выплат им вознаграждения в форме заработной платы и премий.

(i) Выплаты вознаграждения руководству

Ключевым руководящим сотрудникам Компании выплачено вознаграждение в течение года, которое включено в состав расходов на персонал (см. примечание 8):

тыс. руб.	2015 г.	2014 г.
Краткосрочное вознаграждение работникам, включая социальные отчисления	616 925	704 152
Выходное пособие	15 354	30 174
Стоимость текущих услуг работников	20 342	25 592
Финансовые расходы, относящиеся к вознаграждению работников	16 998	9 393
Переоценка обязательств по вознаграждениям работникам, признанная в отчете о прочем совокупном доходе	(20 539)	(10 742)
	649 080	758 569

Текущая стоимость обязательств по планам с установленными выплатами и установленными взносами, а также прочих выплат по окончании трудовой деятельности, отраженная в консолидированном отчете о финансовом положении Группы, включает

ПАО «МОЭСК»

Примечания к консолидированной финансовой отчетности за год, закончившийся 31 декабря 2015 года

обязательства в отношении ключевого управленческого персонала в сумме – 158 456 тыс. рублей (2014 год: 141 654 тыс. рублей).

(d) Операции с предприятиями, находящимися под контролем государства

В ходе своей операционной деятельности Группа также проводит существенные сделки с предприятиями, которые находятся под контролем государства. Сделки по продажам и закупкам у таких предприятий осуществляются, если применимо, по регулируемым тарифам. В остальных случаях они проводятся по обычным рыночным ценам.

Выручка от продаж предприятиям, находящимся под контролем государства за 2015 год составила 83% (в 2014 году 81%) общей выручки Группы, включая 91% (в 2014 году 91%) выручки за оказание услуг по передаче электроэнергии.

Расходы по передаче электроэнергии предприятиям, находящимся под контролем государства, в 2015 году составили 83% (в 2014 году 80%) от общей суммы расходов по передаче электроэнергии.

Информация о существенных займах от предприятий, находящихся под контролем государства, представлена в Примечании 22.

(e) Политика ценообразования

Сделки со связанными сторонами по передаче электроэнергии осуществляются по тарифам, устанавливаемым государством.

В соответствии с Уставом при совершении следующих сделок необходимо получить одобрение Совета директоров, если сумма сделки составляет менее 2% общей стоимости активов Компании, рассчитанной в соответствии с РПБУ, и общего собрания акционеров, если сумма сделки превышает 2% общей стоимости активов Компании, рассчитанной по РПБУ:

- Сделки с участием предприятий, в которых акционерам Компании принадлежит 20% долей участия или более;
- Сделки с участием предприятий, в которых руководители Компании также осуществляют руководящие функции.

31 События после отчетной даты

В январе и феврале 2016 года Общество получило кредитные средства по кредитным соглашениям с ПАО «ВТБ» на общую сумму 9 208 083 тыс.руб.

10 февраля 2016 года прошло погашение облигаций серии БО-03 на сумму 5 000 000 тыс. руб. и был выплачен купонный доход в размере 486 150 тыс. руб.

В феврале и марте 2016 были погашены кредиты от ПАО «Сбербанк» на общую сумму 6 796 571 тыс. руб.

После отчетной даты не произошло иных существенных событий, которые бы требовали специальных пояснений или корректировок в консолидированной финансовой отчетности.

5.3. ПОДРОБНАЯ ИНФОРМАЦИЯ О ЧЛЕНАХ ОРГАНОВ УПРАВЛЕНИЯ

Сведения о членах Совета директоров

1. Бударгин Олег Михайлович (Председатель)

Все должности, занимаемые данным лицом в Обществе и других организациях за последние 5 лет и в настоящее время в хронологическом порядке, в т.ч. по совместительству:

Период		Наименование организации	Должность
с	по		
2009	2013	ОАО «ФСК «ЕЭС»	Председатель Правления
2010	2011	ЗАО «Агентство по прогнозированию балансов в электроэнергетике»	Член Совета директоров
2012	2013	Открытое акционерное общество энергетики и электрификации Кубани	Председатель Совета директоров
2012	2013	ОАО «МРСК Сибири»	Председатель Совета директоров
2010	настоящее время	ПАО «ФСК ЕЭС»	Член Совета директоров
2011	настоящее время	ПАО «Всероссийский банк развития регионов»	Член Наблюдательного совета
2011	2015	ПАО «ИНТЕР ПАО ЕЭС»	Член Совета директоров
2012	настоящее время	Некоммерческое партнерство «Ассоциация предприятий солнечной энергетики»	Председатель Наблюдательного совета
2012	настоящее время	Федеральное государственное автономное образовательное учреждение высшего профессионального образования «Северо-Кавказский федеральный университет»	Член Наблюдательного совета
2012	настоящее время	Федеральное государственное бюджетное образовательное учреждение высшего профессионального образования «Национальный исследовательский университет «МЭИ»	Член Попечительского совета, член Ученого Совета
2012	настоящее время	Межрегиональная Общественная Организация «Ассоциация Полярников»	Член Совета, Вице-Президент по направлению «Экология»
2012	настоящее время	ПАО «Московская объединенная электросетевая компания»	Председатель Совета директоров
2012	настоящее время	ПАО «Россети»	Председатель Правления
2013	настоящее время	ПАО «Россети»	Генеральный директор, Член Совета директоров
2013	настоящее время	Мировой Энергетический Совет (МИРЭС)	Вице-председатель, Старший советник, отвечающий за региональное развитие
2013	настоящее время	Федеральное государственное бюджетное учреждение культуры «Государственный академический Мариинский театр»	Член Попечительского совета
2014	настоящее время	Краевое государственное автономное учреждение культуры «Приморский театр оперы и балета»	Член Попечительского совета

Период		Наименование организации	Должность
с	по		
2014	настоящее время	Публичное акционерное общество «Федеральный испытательный центр»	Председатель Совета директоров
Иная информация			
Доли участия в уставном капитале Общества/обыкновенных акций:			Лицо указанных долей не имеет.
Доли участия лица в уставном (складочном) капитале (паевом фонде) дочерних и зависимых обществ Общества:			Лицо указанных долей не имеет
Сведения о характере любых родственных связей с иными лицами, входящими в состав органов управления Общества и/или органов контроля за финансово-хозяйственной деятельностью Общества:			Указанных родственных связей у лица нет.
Сведений о привлечении такого лица к административной ответственности за правонарушения в области финансов, налогов и сборов, рынка ценных бумаг или уголовной ответственности (наличии судимости) за преступления в сфере экономики или за преступления против государственной власти:			Лицо к указанным видам ответственности не привлекалось
Сведений о занятии таким лицом должностей в органах управления коммерческих организаций в период, когда в отношении указанных организаций было возбуждено дело о банкротстве и/или введена одна из процедур банкротства, предусмотренных законодательством Российской Федерации о несостоятельности (банкротстве):			Лицо указанных должностей не занимало.
Сведения о сделках по приобретению или отчуждению акций Общества в течение отчетного года:			Лицом указанные сделки не совершались.
Наличие согласия на раскрытие данной информации в Годовом отчете:			Лицом дано подобное согласие.
Статус			Зависимый директор, неисполнительный директор.

2. Гавриленко Анатолий Анатольевич

Все должности, занимаемые данным лицом в Обществе и других организациях за последние 5 лет и в настоящее время в хронологическом порядке, в т.ч. по совместительству:

Период		Наименование организации	Должность
с	по		
2008	2011	ОАО «Мосэнерго»	Член Совета директоров
2008	2011	ОАО «Шестая генерирующая компания оптового рынка электроэнергии»	Член Совета директоров
2008	2011	ОАО «СИБУР Холдинг»	Член Совета директоров
2008	2013	ОАО «Газпромнефтехим Салават»	Член Совета директоров
2008	2013	ОАО «Вторая генерирующая компания оптового рынка электроэнергии»	Член Совета директоров
2011	2013	ОАО «ТГК № 1»	Член Совета директоров
2012	2014	Общество с ограниченной ответственностью «Истра Менеджмент»	Член Совета директоров
2004	настоящее время	ЗАО «Лидер» (Компания по управлению активами пенсионного фонда)	Генеральный директор, член Совета директоров
2005	настоящее время	ПАО «Московская объединенная электросетевая компания»	Член Совета директоров

Период		Наименование организации	Должность
с	по		
2005	2015	Общество с ограниченной ответственностью «Сочи-Бриз»	Член Совета директоров
2007	настоящее время	Открытое акционерное общество «Главная дорога»	Член Совета директоров
2008	настоящее время	«Газпромбанк» (Акционерное общество)	Член Совета директоров
2008	настоящее время	Открытое акционерное общество «ГАЗКОН»	Член Совета директоров
2008	настоящее время	Открытое акционерное общество «ГАЗсервис»	Член Совета директоров
2011	настоящее время	Открытое акционерное общество «ГАЗ-Тек»	Член Совета директоров
2011	2015	Публичное акционерное общество «Мосэнергосбыт»	Член Совета директоров
2013	настоящее время	ПАО «Мосэнерго»	Член Совета директоров
2013	настоящее время	Открытое акционерное общество РАКЕТНО - КОСМИЧЕСКАЯ КОРПОРАЦИЯ «ЭНЕРГИЯ» им. С.П. Королева	Член Совета директоров
2015	настоящее время	Публичное акционерное общество «Интер ПАО ЕЭС»	Член Совета директоров
Иная информация			
Доли участия в уставном капитале Общества/обыкновенных акций:			Лицо указанных долей не имеет.
Доли участия лица в уставном (складочном) капитале (паевом фонде) дочерних и зависимых обществ Общества:			Лицо указанных долей не имеет
Сведения о характере любых родственных связей с иными лицами, входящими в состав органов управления Общества и/или органов контроля за финансово-хозяйственной деятельностью Общества:			Указанных родственных связей у лица нет.
Сведений о привлечении такого лица к административной ответственности за правонарушения в области финансов, налогов и сборов, рынка ценных бумаг или уголовной ответственности (наличии судимости) за преступления в сфере экономики или за преступления против государственной власти:			Лицо к указанным видам ответственности не привлекалось
Сведений о занятии таким лицом должностей в органах управления коммерческих организаций в период, когда в отношении указанных организаций было возбуждено дело о банкротстве и/или введена одна из процедур банкротства, предусмотренных законодательством Российской Федерации о несостоятельности (банкротстве):			Лицо указанных должностей не занимало.
Сведения о сделках по приобретению или отчуждению акций Общества в течение отчетного года:			Лицом указанные сделки не совершались.
Наличие согласия на раскрытие данной информации в Годовом отчете:			Лицом дано подобное согласие.
Статус			Зависимый директор, неисполнительный директор.

3. Грищенко Сергей Валентинович

Все должности, занимаемые данным лицом в Обществе и других организациях за последние 5 лет и в настоящее время в хронологическом порядке, в т.ч. по совместительству:

Период		Наименование организации	Должность
с	по		
2006	2011	ОАО «ОМЗ»	Член Совета директоров
2007	2010	ЗАО МК «УРАЛМАШ»	Член Совета директоров
2007	2011	ОАО «СИБУР Холдинг»	Член Совета директоров
2007	2011	ООО «Статус»	Член Совета директоров
2008	2011	ЗАО «Группа Химмаш»	Член Совета директоров
2008	2011	Машиностроительный завод «ЗиО-Подольск»	Член Совета директоров
2008	2011	ОАО «Московская объединенная электросетевая компания»	Член Совета директоров
2009	2010	ООО «Уралмаш-Инжиниринг»	Член Совета директоров
2009	2010	ОАО «Уральский завод тяжелого машиностроения»	Член Совета директоров
2010	2011	ЗАО «Форпост-Менеджмент»	Член Совета директоров
2012	2014	Carbon Trade&Finance SICAR S.A.	Член Совета директоров
2011	настоящее время	«Газпромбанк» (Акционерное общество)	Заместитель Начальника Департамента прямых инвестиций
2011	настоящее время	ООО «ГПБ-Энергоэффект»	Председатель Совета директоров
2012	настоящее время	ООО «Центр речевых технологий»	Член Совета директоров
2013	настоящее время	ООО «Магистраль северной столицы»	Член Совета директоров
2013	настоящее время	ОАО «Бионет»	Председатель Совета директоров
2013	настоящее время	New Tech Services Holding Limited	Член Совета директоров
2013	настоящее время	ЗАО «Инвестгеосервис»	Член Совета директоров
Иная информация			
Доли участия в уставном капитале Общества/обыкновенных акций:			Лицо указанных долей не имеет.
Доли участия лица в уставном (складочном) капитале (паевом фонде) дочерних и зависимых обществ Общества:			Лицо указанных долей не имеет
Сведения о характере любых родственных связей с иными лицами, входящими в состав органов управления Общества и/или органов контроля за финансово-хозяйственной деятельностью Общества:			Указанных родственных связей у лица нет.

Период		Наименование организации	Должность
с	по		
Сведений о привлечении такого лица к административной ответственности за правонарушения в области финансов, налогов и сборов, рынка ценных бумаг или уголовной ответственности (наличии судимости) за преступления в сфере экономики или за преступления против государственной власти:			Лицо к указанным видам ответственности не привлекалось
Сведений о занятии таким лицом должностей в органах управления коммерческих организаций в период, когда в отношении указанных организаций было возбуждено дело о банкротстве и/или введена одна из процедур банкротства, предусмотренных законодательством Российской Федерации о несостоятельности (банкротстве):			Лицо указанных должностей не занимало.
Сведения о сделках по приобретению или отчуждению акций Общества в течение отчетного года:			Лицом указанные сделки не совершались.
Наличие согласия на раскрытие данной информации в Годовом отчете:			Лицом дано подобное согласие.
Статус			Зависимый директор, неисполнительный директор.

4. Демин Андрей Александрович

Все должности, занимаемые данным лицом в Обществе и других организациях за последние 5 лет и в настоящее время в хронологическом порядке, в т.ч. по совместительству:

Период		Наименование организации	Должность
с	по		
2009	2010	ОАО «ФСК ЕЭС»	Член Правления
2010	2012	ООО «Межрегионсбыт»	Советник Генерального директора
2012	2013	ОАО «ФСК ЕЭС»	Советник Председателя Правления
2013	2015	ПАО «Россети»	Первый заместитель генерального директора по экономике и финансам
2013	настоящее время	ПАО «Россети»	Член Правления
2013	2014	ОАО «ТРК»	Председатель Совета директоров
2013	2015	ОАО «Тюменьэнерго»	Председатель Совета директоров
2013	2015	ОАО «ДВЭУК»	Член Совета директоров
2014	настоящее время	ПАО «Московская объединенная электросетевая компания»	Член Совета директоров
2014	настоящее время	ПАО «ФСК ЕЭС»	Член Совета директоров
Иная информация			
Доли участия в уставном капитале Общества/обыкновенных акций:			Лицо указанных долей не имеет.
Доли участия лица в уставном (складочном) капитале (паевом фонде) дочерних и зависимых обществ Общества:			Лицо указанных долей не имеет

Период		Наименование организации	Должность
с	по		
Сведения о характере любых родственных связей с иными лицами, входящими в состав органов управления Общества и/или органов контроля за финансово-хозяйственной деятельностью Общества:			Указанных родственных связей у лица нет.
Сведений о привлечении такого лица к административной ответственности за правонарушения в области финансов, налогов и сборов, рынка ценных бумаг или уголовной ответственности (наличии судимости) за преступления в сфере экономики или за преступления против государственной власти:			Лицо к указанным видам ответственности не привлекалось
Сведений о занятии таким лицом должностей в органах управления коммерческих организаций в период, когда в отношении указанных организаций было возбуждено дело о банкротстве и/или введена одна из процедур банкротства, предусмотренных законодательством Российской Федерации о несостоятельности (банкротстве):			Лицо указанных должностей не занимало.
Сведения о сделках по приобретению или отчуждению акций Общества в течение отчетного года:			Лицом указанные сделки не совершались.
Наличие согласия на раскрытие данной информации в Годовом отчете:			Лицом дано подобное согласие.
Статус			Зависимый директор, неисполнительный директор.

5. Кокин Андрей Анатольевич

Все должности, занимаемые данным лицом в Обществе и других организациях за последние 5 лет и в настоящее время в хронологическом порядке, в т.ч. по совместительству:

Период		Наименование организации	Должность
с	по		
2005	2010	ЗАО «Лидер» (Компания по управлению активами пенсионного фонда)	Заместитель Генерального директора по развитию (основное место работы)
2009	2010	ООО «Строй Капитал»	Генеральный директор (совместительство)
2010	2014	ООО «Строй Капитал»	Генеральный директор (основное место работы)
2014	настоящее время	НПФ «ГАЗФОНД пенсионные накопления»	Генеральный директор (основное место работы)
2014	настоящее время	ООО «Строй Капитал»	Генеральный директор (совместительство)
2014	настоящее время	НПФ «ГАЗФОНД»	Вице-президент - финансовый директор (совместительство)
2014	настоящее время	ПАО «Московская объединенная электросетевая компания»	Член Совета директоров
Иная информация			
Доли участия в уставном капитале Общества/обыкновенных акций:			Лицо указанных долей не имеет.
Доли участия лица в уставном (складочном) капитале (паевом фонде) дочерних и зависимых обществ Общества:			Лицо указанных долей не имеет

Период	Наименование организации	Должность
с	по	
Сведения о характере любых родственных связей с иными лицами, входящими в состав органов управления Общества и/или органов контроля за финансово-хозяйственной деятельностью Общества:		Указанных родственных связей у лица нет.
Сведений о привлечении такого лица к административной ответственности за правонарушения в области финансов, налогов и сборов, рынка ценных бумаг или уголовной ответственности (наличии судимости) за преступления в сфере экономики или за преступления против государственной власти:		Лицо к указанным видам ответственности не привлекалось
Сведений о занятии таким лицом должностей в органах управления коммерческих организаций в период, когда в отношении указанных организаций было возбуждено дело о банкротстве и/или введена одна из процедур банкротства, предусмотренных законодательством Российской Федерации о несостоятельности (банкротстве):		Лицо указанных должностей не занимало.
Сведения о сделках по приобретению или отчуждению акций Общества в течение отчетного года:		Лицом указанные сделки не совершались.
Наличие согласия на раскрытие данной информации в Годовом отчете:		Лицом дано подобное согласие.
Статус		Зависимый директор, неисполнительный директор.

6. Кравченко Вячеслав Михайлович

Все должности, занимаемые данным лицом в Обществе и других организациях за последние 5 лет и в настоящее время в хронологическом порядке, в т.ч. по совместительству:

Период	Наименование организации	Должность	
с	по		
2008	2011	ООО «РН - Энерго»	Генеральный директор
2008	2011	ОАО «Иркутскэнерго»	Член Совета директоров
2009	2011	ОАО «Томскэнерго»	Член Совета директоров
2009	2011	ОАО «Кубаньэнерго»	Член Совета директоров
2009	2011	ОАО «Кубанские электрические сети»	Член Совета директоров
2009	2011	ОАО «Кубаньэнерго»	Член Совета директоров
2009	2011	ОАО «Кубанская генерирующая компания»	Член Совета директоров
2009	2011	ОАО «Томская распределительная компания»	Член Совета директоров
2009	2011	ОАО «Томские магистральные сети»	Член Совета директоров
2010	2012	ОАО «Объединенная энергосбытовая компания»	Генеральный директор
2011	2012	ОАО «Петербургская сбытовая компания»	Член Совета директоров
2011	2012	ОАО «Саратовэнерго»	Член Совета директоров
2011	2012	ОАО «Мосэнерго»	Член Совета директоров
2011	2012	ОАО «Тамбовская энергосбытовая компания»	Член Совета директоров
2011	2012	ОАО «Объединенная энергосбытовая компания»	Член Совета директоров
2011	2013	ОАО «Алтайэнерго»	Член Совета директоров

Период		Наименование организации	Должность
с	по		
2011	2013	НП «Совет рынка»	Председатель Правления
2012	2013	ОАО «АТС»	Председатель Правления
2012	2014	ОАО «АТС»	Член Совета директоров
2013	2014	ОАО «ВБРР»	Член Наблюдательного совета
2008	2015	ОАО «ИНТЕР ПАО ЕЭС»	Член Совета директоров
2011	2015	ЗАО «Центр финансовых расчетов»	Председатель Совета директоров
2011	2015	ОАО «Россети»	Член Совета директоров
2012	настоящее время	ОАО «ФСК ЕЭС»	Член Совета директоров
2012	настоящее время	ОАО «СО ЕЭС»	Член Совета директоров
2013	настоящее время	Министерство энергетики Российской Федерации	Заместитель Министра энергетики Российской Федерации
2014	настоящее время	ПАО «РусГидро»	Член Совета директоров
2014	настоящее время	ПАО «Московская объединенная электросетевая компания»	Член Совета директоров
2015	настоящее время	ПАО «МРСК Сибири»	Член Совета директоров
Иная информация			
Доли участия в уставном капитале Общества/обыкновенных акций:			Лицо указанных долей не имеет.
Доли участия лица в уставном (складочном) капитале (паевом фонде) дочерних и зависимых обществ Общества:			Лицо указанных долей не имеет
Сведения о характере любых родственных связей с иными лицами, входящими в состав органов управления Общества и/или органов контроля за финансово-хозяйственной деятельностью Общества:			Указанных родственных связей у лица нет.
Сведений о привлечении такого лица к административной ответственности за правонарушения в области финансов, налогов и сборов, рынка ценных бумаг или уголовной ответственности (наличии судимости) за преступления в сфере экономики или за преступления против государственной власти:			Лицо к указанным видам ответственности не привлекалось
Сведений о занятии таким лицом должностей в органах управления коммерческих организаций в период, когда в отношении указанных организаций было возбуждено дело о банкротстве и/или введена одна из процедур банкротства, предусмотренных законодательством Российской Федерации о несостоятельности (банкротстве):			Лицо указанных должностей не занимало.
Сведения о сделках по приобретению или отчуждению акций Общества в течение отчетного года:			Лицом указанные сделки не совершались.
Наличие согласия на раскрытие данной информации в Годовом отчете:			Лицом дано подобное согласие.
Статус			Зависимый директор, неисполнительный директор.

7. Лебедев Сергей Юрьевич

Все должности, занимаемые данным лицом в Обществе и других организациях за последние 5 лет и в настоящее время в хронологическом порядке, в т.ч. по совместительству:

Период		Наименование организации	Должность
с	по		
2002	2013	ОАО «ФСК ЕЭС»	Заместитель начальника Департамента экономического планирования и бюджетирования, Руководитель Дирекции управления инвестированным капиталом, Начальник Департамента тарифообразования, Директор по экономическому прогнозированию - начальник Департамента экономического прогнозирования
2013	настоящее время	ПАО «Россети»	Директор Департамента стратегического развития
2014	настоящее время	ПАО «Московская объединенная электросетевая компания»	Член Совета директоров
Иная информация			
Доли участия в уставном капитале Общества/обыкновенных акций:			Лицо указанных долей не имеет.
Доли участия лица в уставном (складочном) капитале (паевом фонде) дочерних и зависимых обществ Общества:			Лицо указанных долей не имеет
Сведения о характере любых родственных связей с иными лицами, входящими в состав органов управления Общества и/или органов контроля за финансово-хозяйственной деятельностью Общества:			Указанных родственных связей у лица нет.
Сведений о привлечении такого лица к административной ответственности за правонарушения в области финансов, налогов и сборов, рынка ценных бумаг или уголовной ответственности (наличии судимости) за преступления в сфере экономики или за преступления против государственной власти:			Лицо к указанным видам ответственности не привлекалось
Сведений о занятии таким лицом должностей в органах управления коммерческих организаций в период, когда в отношении указанных организаций было возбуждено дело о банкротстве и/или введена одна из процедур банкротства, предусмотренных законодательством Российской Федерации о несостоятельности (банкротстве):			Лицо указанных должностей не занимало.
Сведения о сделках по приобретению или отчуждению акций Общества в течение отчетного года:			Лицом указанные сделки не совершались.
Наличие согласия на раскрытие данной информации в Годовом отчете:			Лицом дано подобное согласие.
Статус			Зависимый директор, неисполнительный директор.

8. Ливинский Павел Анатольевич

Все должности, занимаемые данным лицом в Обществе и других организациях за последние 5 лет и в настоящее время в хронологическом порядке, в т.ч. по совместительству:

Период		Наименование организации	Должность
с	по		
2008	2009	ОАО «Московская объединенная электросетевая компания»	Заместитель генерального директора по работе с клиентами и технологическим присоединениям
2009	2010	ОАО «Специализированное проектно-конструкторское бюро по ремонту и реконструкции»	Генеральный директор
2011	2013	ОАО «Объединенная энергетическая компания»	Коммерческий директор - первый заместитель генерального директора, генеральный директор
2013	2013	ОАО «Московская объединенная энергетическая компания»	Член Совета директоров
2012	настоящее время	ОАО «Объединенная энергетическая компания»	Член Совета директоров
2012	настоящее время	ОАО «Мосгаз»	Член Совета директоров
2012	настоящее время	ОАО «Мосэнерго»	Член Совета директоров
2013	настоящее время	Департамент топливно-энергетического хозяйства города Москвы	Руководитель Департамента
2013	настоящее время	ОАО «Мосгорсвет»	Член Совета директоров
2013	настоящее время	ПАО «Московская объединенная электросетевая компания»	Член Совета директоров
2014	настоящее время	ПАО «Мосэнергосбыт»	Член Совета директоров
2014	настоящее время	ОАО «БЭСК»	Член Совета директоров
2015	настоящее время	ОАО «Объединенная энергетическая компания»	Председатель Совета директоров
2015	настоящее время	ОАО «Мосгаз»	Председатель Совета директоров
2015	настоящее время	ОАО «Мосгорсвет»	Председатель Совета директоров
Иная информация			
Доли участия в уставном капитале Общества/обыкновенных акций:			Лицо указанных долей не имеет.
Доли участия лица в уставном (складочном) капитале (паевом фонде) дочерних и зависимых обществ Общества:			Лицо указанных долей не имеет

Период		Наименование организации	Должность
с	по		
Сведения о характере любых родственных связей с иными лицами, входящими в состав органов управления Общества и/или органов контроля за финансово-хозяйственной деятельностью Общества:			Указанных родственных связей у лица нет.
Сведений о привлечении такого лица к административной ответственности за правонарушения в области финансов, налогов и сборов, рынка ценных бумаг или уголовной ответственности (наличии судимости) за преступления в сфере экономики или за преступления против государственной власти:			Лицо к указанным видам ответственности не привлекалось
Сведений о занятии таким лицом должностей в органах управления коммерческих организаций в период, когда в отношении указанных организаций было возбуждено дело о банкротстве и/или введена одна из процедур банкротства, предусмотренных законодательством Российской Федерации о несостоятельности (банкротстве):			Лицо указанных должностей не занимало.
Сведения о сделках по приобретению или отчуждению акций Общества в течение отчетного года:			Лицом указанные сделки не совершались.
Наличие согласия на раскрытие данной информации в Годовом отчете:			Лицом дано подобное согласие.
Статус			Зависимый директор, неисполнительный директор.

9. Мангаров Юрий Николаевич

Все должности, занимаемые данным лицом в Обществе и других организациях за последние 5 лет и в настоящее время в хронологическом порядке, в т.ч. по совместительству:

Период		Наименование организации	Должность
с	по		
2009	2009	ОАО «ФСК ЕЭС»	Заместитель руководителя Дирекции финансового контроля и внутреннего аудита
2009	2010	ОАО «ФСК ЕЭС»	Директор контрольно-ревизионной деятельности
2010	2011	ОАО «ФСК ЕЭС»	Заместитель Председателя Правления-директор по контрольно-ревизионной деятельности
2011	2012	ОАО «ФСК ЕЭС»	Заместитель Председателя Правления
2012	2013	ОАО «ФСК ЕЭС»	Заместитель Председателя Правления-руководитель Аппарата
2012	2013	ОАО «Россети»	Заместитель исполнительного директора, руководитель Аппарата
2013	2013	ОАО «Россети»	Заместитель Генерального директора-руководитель Аппарата
2014	настоящее время	ОАО «Янтарьэнерго»	Член Совета директоров
2014	настоящее время	ОАО «МРСК Северного Кавказа»	Член Совета директоров

Период		Наименование организации	Должность
с	по		
2013	настоящее время	ПАО «Россети»	Советник, Главный советник
2014	настоящее время	ОАО «МРСК Центра»	Член Совета директоров
2014	настоящее время	ПАО «Московская объединенная электросетевая компания»	Член Совета директоров
2015	настоящее время	ОАО «Тываэнерго»	Член Совета директоров
2015	настоящее время	ОАО «Калмэнерго»	Член Совета директоров
2015	настоящее время	ОАО «Карачаево-Черкесскэнерго»	Член Совета директоров
2015	настоящее время	ОАО «Дагестанская энергосбытовая компания»	Член Совета директоров
2015	настоящее время	ОАО «Кабалкэнерго»	Член Совета директоров
2015	настоящее время	ОАО «Севкавказэнерго»	Член Совета директоров
2015	настоящее время	ОАО «Кубаньэнерго»	Член Совета директоров
Иная информация			
Доли участия в уставном капитале Общества/обыкновенных акций:			Лицо указанных долей не имеет.
Доли участия лица в уставном (складочном) капитале (паевом фонде) дочерних и зависимых обществ Общества:			Лицо указанных долей не имеет
Сведения о характере любых родственных связей с иными лицами, входящими в состав органов управления Общества и/или органов контроля за финансово-хозяйственной деятельностью Общества:			Указанных родственных связей у лица нет.
Сведений о привлечении такого лица к административной ответственности за правонарушения в области финансов, налогов и сборов, рынка ценных бумаг или уголовной ответственности (наличии судимости) за преступления в сфере экономики или за преступления против государственной власти:			Лицо к указанным видам ответственности не привлекалось
Сведений о занятии таким лицом должностей в органах управления коммерческих организаций в период, когда в отношении указанных организаций было возбуждено дело о банкротстве и/или введена одна из процедур банкротства, предусмотренных законодательством Российской Федерации о несостоятельности (банкротстве):			Лицо указанных должностей не занимало.
Сведения о сделках по приобретению или отчуждению акций Общества в течение отчетного года:			Лицом указанные сделки не совершались.
Наличие согласия на раскрытие данной информации в Годовом отчете:			Лицом дано подобное согласие.
Статус			Зависимый директор, неисполнительный директор.

10. Никитин Сергей Александрович

Все должности, занимаемые данным лицом в Обществе и других организациях за последние 5 лет и в настоящее время в хронологическом порядке, в т.ч. по совместительству:

Период		Наименование организации	Должность
с	по		
2009	2011	Открытое внешнеэкономическое общество «Техснабэкспорт»	Заместитель генерального директора, руководитель финансовой дирекции
2011	настоящее время	ЗАО «Лидер»	Советник Генерального директора, Заместитель генерального директора – Начальник Управления методологии, организации и контроля проектной деятельности, Заместитель генерального директора - Начальник управления корпоративного контроля
2012	2015	ОАО « Специализированный депозитарий « Инфинитум»	Член Совета директоров
2012	2015	ОАО «Главная дорога»	Член Совета директоров
2012	настоящее время	ОАО «Московская объединенная электросетевая компания»	Член Совета директоров
2013	2014	ОАО «Алор Банк»	Член Совета директоров
2013	2015	ООО «Алор +»	Член Совета директоров
2013	настоящее время	ООО «ИНВЕСТ-СТОЛИЦА»	Член Совета директоров
2013	настоящее время	ОАО «ГАЗКОН»	Член Совета директоров
2013	2015	ОАО «Столичный тракт»	Член Совета директоров
2014	2014	ООО «Центральный депозитарий фондов»	Член Совета директоров
2014	2015	ООО «Истра Менеджмент»	Член Совета директоров
2014	настоящее время	ОАО «РКК Энергия»	Член Совета директоров
2014	настоящее время	ООО «Новое качество дорог»	Член Совета директоров
2014	настоящее время	ОАО «Новая концессионная компания»	Член Совета директоров
2014	настоящее время	ЗАО «Управление отходами»	Член Совета директоров
2014	настоящее время	ЗАО «Управление отходами-НН»	Член Совета директоров

Период		Наименование организации	Должность
с	по		
2015	настоящее время	ООО «Северо-восточная магистраль»	Член Совета директоров
2015	настоящее время	ООО «Юго-восточная магистраль»	Член Совета директоров
2015	настоящее время	ООО «Концессии водоснабжения»	Член Совета директоров
Иная информация			
Доли участия в уставном капитале Общества/обыкновенных акций:			Лицо указанных долей не имеет.
Доли участия лица в уставном (складочном) капитале (паевом фонде) дочерних и зависимых обществ Общества:			Лицо указанных долей не имеет
Сведения о характере любых родственных связей с иными лицами, входящими в состав органов управления Общества и/или органов контроля за финансово-хозяйственной деятельностью Общества:			Указанных родственных связей у лица нет.
Сведений о привлечении такого лица к административной ответственности за правонарушения в области финансов, налогов и сборов, рынка ценных бумаг или уголовной ответственности (наличии судимости) за преступления в сфере экономики или за преступления против государственной власти:			Лицо к указанным видам ответственности не привлекалось
Сведений о занятии таким лицом должностей в органах управления коммерческих организаций в период, когда в отношении указанных организаций было возбуждено дело о банкротстве и/или введена одна из процедур банкротства, предусмотренных законодательством Российской Федерации о несостоятельности (банкротстве):			Лицо указанных должностей не занимало.
Сведения о сделках по приобретению или отчуждению акций Общества в течение отчетного года:			Лицом указанные сделки не совершались.
Наличие согласия на раскрытие данной информации в Годовом отчете:			Лицом дано подобное согласие.
Статус			Зависимый директор, неисполнительный директор.

11. Нуждов Алексей Викторович

Все должности, занимаемые данным лицом в Обществе и других организациях за последние 5 лет и в настоящее время в хронологическом порядке, в т.ч. по совместительству:

Период		Наименование организации	Должность
с	по		
2009	2014	НПФ «ГАЗФОНД»	Начальник управления корпоративной защиты
2009	2015	ООО «Мосэнергосбыт-Егорьевск»	Член Совета директоров
2009	2015	ПАО «Мосэнергосбыт»	Член Совета директоров
2010	2011	ОАО «Петропорт-концессии»	Член Совета директоров
2010	2015	ООО «Мосэнергосбыт-Раменское»	Член Совета директоров
2011	2015	ООО «Мосэнергосбыт-Солнечногорск»	Член Совета директоров
2011	2015	ОАО «Главная дорога»	Член Совета директоров
2013	2015	ООО «Мосэнергосбыт-Коломна»	Член Совета директоров
2013	2015	ООО «Истра Менеджмент»	Член Совета директоров
2013	2015	ООО «Сочи-Бриз»	Член Совета директоров
2008	настоящее время	ЗАО «Лидер»	Заместитель генерального директора по безопасности, Заместитель генерального директора по инвестициям и взаимодействию с государственными органами
2010	настоящее время	ООО «Мосэнергосбыт-Подольск»	Член Совета директоров
2010	настоящее время	ПАО «Московская объединенная электросетевая компания»	Член Совета директоров
2011	настоящее время	ОАО «ГАЗКОН»	Член Совета директоров
2011	настоящее время	ОАО «ГАЗ-сервис»	Член Совета директоров
2011	настоящее время	ОАО «ГАЗ-Тек»	Член Совета директоров
2012	настоящее время	ОАО «РКК Энергия»	Член Совета директоров
2012	настоящее время	ЗАО «Лидер»	Член Совета директоров
Иная информация			
Доли участия в уставном капитале Общества/обыкновенных акций:			Лицо указанных долей не имеет.
Доли участия лица в уставном (складочном) капитале (паевом фонде) дочерних и зависимых обществ Общества:			Лицо указанных долей не имеет

Период		Наименование организации	Должность
с	по		
Сведения о характере любых родственных связей с иными лицами, входящими в состав органов управления Общества и/или органов контроля за финансово-хозяйственной деятельностью Общества:			Указанных родственных связей у лица нет.
Сведений о привлечении такого лица к административной ответственности за правонарушения в области финансов, налогов и сборов, рынка ценных бумаг или уголовной ответственности (наличии судимости) за преступления в сфере экономики или за преступления против государственной власти:			Лицо к указанным видам ответственности не привлекалось
Сведений о занятии таким лицом должностей в органах управления коммерческих организаций в период, когда в отношении указанных организаций было возбуждено дело о банкротстве и/или введена одна из процедур банкротства, предусмотренных законодательством Российской Федерации о несостоятельности (банкротстве):			Лицо указанных должностей не занимало.
Сведения о сделках по приобретению или отчуждению акций Общества в течение отчетного года:			Лицом указанные сделки не совершались.
Наличие согласия на раскрытие данной информации в Годовом отчете:			Лицом дано подобное согласие.
Статус			Зависимый директор, неисполнительный директор.

12. Синютин Петр Алексеевич

Все должности, занимаемые данным лицом в Обществе и других организациях за последние 5 лет и в настоящее время в хронологическом порядке, в т.ч. по совместительству:

Период		Наименование организации	Должность
с	по		
2008	2010	ОАО «Мосэнергосбыт»	Генеральный директор
2010	2012	ОАО «Мосэнергосбыт»	Управляющий директор-первый заместитель генерального директора
2012	2013	ОАО «Московская объединенная электросетевая компания»	И.о. генерального директора, Председатель Правления
2013	настоящее время	ПАО «Московская объединенная электросетевая компания»	Генеральный директор, Председатель Правления, член Совета директоров
Иная информация			
Доли участия в уставном капитале Общества/обыкновенных акций:			Лицо указанных долей не имеет.
Доли участия лица в уставном (складочном) капитале (паевом фонде) дочерних и зависимых обществ Общества:			Лицо указанных долей не имеет
Сведения о характере любых родственных связей с иными лицами, входящими в состав органов управления Общества и/или органов контроля за финансово-хозяйственной деятельностью Общества:			Указанных родственных связей у лица нет.
Сведений о привлечении такого лица к административной ответственности за правонарушения в области финансов, налогов и сборов, рынка ценных бумаг или уголовной ответственности (наличии судимости) за преступления в сфере экономики или за преступления против государственной власти:			Лицо к указанным видам ответственности не привлекалось

Период		Наименование организации	Должность
с	по		
Сведений о занятии таким лицом должностей в органах управления коммерческих организаций в период, когда в отношении указанных организаций было возбуждено дело о банкротстве и/или введена одна из процедур банкротства, предусмотренных законодательством Российской Федерации о несостоятельности (банкротстве):			Лицо указанных должностей не занимало.
Сведения о сделках по приобретению или отчуждению акций Общества в течение отчетного года:			Лицом указанные сделки не совершались.
Наличие согласия на раскрытие данной информации в Годовом отчете:			Лицом дано подобное согласие.
Статус			Зависимый директор, исполнительный директор.

13. Малков Денис Александрович

Все должности, занимаемые данным лицом в Обществе и других организациях за последние 5 лет и в настоящее время в хронологическом порядке, в т.ч. по совместительству:

Период		Наименование организации	Должность
с	по		
2006	2013	ОАО «МРСК Урала»	Начальник Департамента технического развития
2013	2013	ОАО «ФСК ЕЭС»	Начальник Департамента подстанций
2013	настоящее время	ПАО «Россети»	Директор департамента баланса и учета электроэнергии
2013	2014	ОАО «Калмэнергосбыт»	Член Совета директоров
2013	2014	ОАО «Энергосервисная компания»	Член Совета директоров
2014	2015	ОАО «МРСК Волги»	Член Совета директоров
2014	настоящее время	ОАО «Энергосервисная компания Урала»	Член Совета директоров
2014	2015	ОАО «МРСК Урала»	Член Совета директоров
2015	настоящее время	ПАО «МОЭСК»	Член Совета директоров
2015	настоящее время	ПАО «МРСК Центра»	Член Совета директоров
Иная информация			
Доли участия в уставном капитале Общества/обыкновенных акций:			Лицо указанных долей не имеет.
Доли участия лица в уставном (складочном) капитале (паевом фонде) дочерних и зависимых обществ Общества:			Лицо указанных долей не имеет
Сведения о характере любых родственных связей с иными лицами, входящими в состав органов управления Общества и/или органов контроля за финансово-хозяйственной деятельностью Общества:			Указанных родственных связей у лица нет.

Период		Наименование организации	Должность
с	по		
Сведений о привлечении такого лица к административной ответственности за правонарушения в области финансов, налогов и сборов, рынка ценных бумаг или уголовной ответственности (наличия судимости) за преступления в сфере экономики или за преступления против государственной власти:			Лицо к указанным видам ответственности не привлекалось
Сведений о занятии таким лицом должностей в органах управления коммерческих организаций в период, когда в отношении указанных организаций было возбуждено дело о банкротстве и/или введена одна из процедур банкротства, предусмотренных законодательством Российской Федерации о несостоятельности (банкротстве):			Лицо указанных должностей не занимало.
Сведения о сделках по приобретению или отчуждению акций Общества в течение отчетного года:			Лицом указанные сделки не совершались.
Наличие согласия на раскрытие данной информации в Годовом отчете:			Лицом дано подобное согласие.
Статус			Зависимый директор, неисполнительный директор.

14. Шатохина Оксана Владимировна

Все должности, занимаемые данным лицом в Обществе и других организациях за последние 5 лет и в настоящее время в хронологическом порядке, в т.ч. по совместительству:

Период		Наименование организации	Должность
с	по		
2008	2008	ОАО «ФСК ЕЭС»	Первый заместитель Начальника Департамента экономического планирования и бюджетирования
2008	2012	ОАО «ФСК ЕЭС»	Начальник Департамента экономического планирования и бюджетирования
2012	2013	ОАО «ФСК ЕЭС»	Директор по экономике
2012	2013	ОАО «Холдинг МРСК»	Директор по экономике
2013	настоящее время	ПАО «Россети»	Заместитель Генерального директора по экономике и финансам, Заместитель Генерального директора по экономике
2013	2015	ОАО «Московская объединенная электросетевая компания»	Член Совета директоров
Иная информация			
Доли участия в уставном капитале Общества/обыкновенных акций:			Лицо указанных долей не имеет.
Доли участия лица в уставном (складочном) капитале (паевом фонде) дочерних и зависимых обществ Общества:			Лицо указанных долей не имеет
Сведения о характере любых родственных связей с иными лицами, входящими в состав органов управления Общества и/или органов контроля за финансово-хозяйственной деятельностью Общества:			Указанных родственных связей у лица нет.
Сведений о привлечении такого лица к административной ответственности за правонарушения в области финансов, налогов и сборов, рынка ценных бумаг или уголовной ответственности (наличия судимости) за преступления в сфере экономики или за преступления против государственной власти:			Лицо к указанным видам ответственности не привлекалось

Период	Наименование организации	Должность
с	по	
Сведений о занятии таким лицом должностей в органах управления коммерческих организаций в период, когда в отношении указанных организаций было возбуждено дело о банкротстве и/или введена одна из процедур банкротства, предусмотренных законодательством Российской Федерации о несостоятельности (банкротстве):		Лицо указанных должностей не занимало.
Сведения о сделках по приобретению или отчуждению акций Общества в течение отчетного года:		Лицом указанные сделки не совершались.
Наличие согласия на раскрытие данной информации в Годовом отчете:		Лицом дано подобное согласие.
Статус		Зависимый директор, неисполнительный директор.

Сведения о членах Комитетов при Совете директоров, не являющихся членами Совета директоров

Комитет по надежности														
№ п/п	Ф.И.О.	Должность на дату выдвижения	Год рождения	Сведения об образовании (ВУЗ, специальность, квалификация)	Опыт работы за последние 5 лет.				Участие в органах управления и контроля других организаций		Количество акций Общества / ДЗО Общества	Согласие на раскрытие информации в годовом отчете		
					Начало работы	Окончание работы	Место работы	Должность	Организация	Орган управления/ должность				
1.	Гвоздев Дмитрий Борисович (Председатель комитета).	Директор Ситуационно-аналитического центра ОАО «Россети»	1974	Кузбасский государственный технический университет, специальность «Электроснабжение», кандидат технических наук, доцент	2009	2011	ОАО «ФСК ЕЭС»	Заместитель Председателя Правления, Заместитель Председателя Правления – главный инженер, главный инженер, директор по управлению активами.	ПАО «МРСК Центра и Приволжья»	Член комитета по надежности	0/0	Да		
					2010	2011	ОАО «ФСК ЕЭС»	Член Правления (совместительство)					ПАО «МРСК Сибири»	Председатель Комитета по надежности
					2011	2012	ООО «Инвест-Холдинг»	Советник Генерального директора						
					2012	2013	ФГБУ НИУ МЭИ	Заместитель Генерального директора						

Комитет по надежности												
№ п/п	Ф.И.О.	Должность на дату выдвижения	Год рождения	Сведения об образовании (ВУЗ, специальность, квалификация)	Опыт работы за последние 5 лет.				Участие в органах управления и контроля других организаций		Количество акций Общества / ДЗО Общества	Согласие на раскрытие информации в годовом отчете
					Начало работы	Окончание работы	Место работы	Должность	Организация	Орган управления/должность		
2.	Семенов Роман Алексеевич	Начальник управления анализа аварийности и методологии АВР Ситуационно-аналитического центра ОАО «Россети»	1982	Ивановский государственный энергетический университет им. В.И.Ленина, «Электроснабжение», инженер – энергетик	2006	2009	Филиал ОАО «ФСК ЕЭС» МЭС Центра	Инженер 1-2 категории, ведущий инженер, главный специалист	-	-	0/0	Да
					2009	2013	ОАО «ФСК ЕЭС»	Начальник отдела, Начальник службы, Заместитель руководителя Центра				
					2013	н.в.	ОАО «Россети»	Заместитель начальника управления, Начальник управления анализа аварийности и методологии АВР Ситуационно-аналитического центра ОАО «Россети»				
3.	Никитин Вячеслав Борисович	Заместитель Главного инженера по оперативно-технологическому и ситуационному управлению – Директор департамента ОТ и СУ ПАО «МОЭСК»	1969	Московский энергетический институт. Инженер – электрик	2010	2013	Западные электрические сети – филиал ОАО «МОЭСК»	Заместитель главного инженера по оперативной работе	н.д.	н.д.	0/0	да
					2013	2015	ПАО «МОЭСК»	Заместитель главного инженера по оперативно-технологическому и ситуационному управлению				

Комитет по надежности												
№ п/п	Ф.И.О.	Должность на дату выдвижения	Год рождения	Сведения об образовании (ВУЗ, специальность, квалификация)	Опыт работы за последние 5 лет.				Участие в органах управления и контроля других организаций		Количество акций Общества / ДЗО Общества	Согласие на раскрытие информации в годовом отчете
					Начало работы	Окончание работы	Место работы	Должность	Организация	Орган управления / должность		
					2015	н.в.	Западные электрические сети – филиал ПАО «МОЭСК»	Начальник оперативно-технологического и ситуационного управления				
4.	Иванов Всеволод Евгеньевич	И.о. Первого заместителя генерального директора – Главного инженера ПАО «МОЭСК»	1976	Московский государственный открытый университет. «Электрические станции»	2000	2005	ОАО «МОЭСК»	Мастер группы подстанции «Филевская», мастер группы подстанции «Краснопресненская».	н.д.	н.д.	0/0	да
					2005	2007	ОАО «МОЭСК»	Диспетчер филиала «Западные сети»				
					2007	2011	ОАО «МОЭСК»	Заместитель главного инженера Московских кабельных сетей по оперативно работе				
					2011	2013	ОАО «МОЭСК»	Заместитель технического директора по оперативно-технологическому управлению – начальник Центра управления сетями (ЦУС)				
					2015	н.в.	ПАО «МОЭСК»	Первый заместитель генерального директора – главный инженер Публичного акционерного общества «Московская объединенная электросетевая компания» (ПАО «МОЭСК»).				
5.	Ардеев Андрей Владимирович	Начальник корпоративного управления ЗАО «Лидер» (Компания по управлению активами пенсионного фонда)	1979	Российский университет дружбы народов. Магистр экономики	2010	н.в.	ЗАО «Лидер»	Начальник отдела корпоративного управления	ООО «Мосэнергосбыт – Жуковский»	Член Совета директоров		
									ООО «Мосэнергосбыт – Чехов»	Член Совета директоров		

Комитет по надежности												
№ п/п	Ф.И.О.	Должность на дату выдвижения	Год рождения	Сведения об образовании (ВУЗ, специальность, квалификация)	Опыт работы за последние 5 лет.				Участие в органах управления и контроля других организаций		Количество акций Общества / ДЗО Общества	Согласие на раскрытие информации в годовом отчете
					Начало работы	Окончание работы	Место работы	Должность	Организация	Орган управления/ должность		
									ООО «Мосэнергосбыт – Шатура»	Член Совета директоров		
									ООО «ЭСКО»	Член Совета директоров		
									ОАО «Завод РЭТО»	Член Совета директоров		
									ОАО «Мосэнергосбыт – Жуковский»	Член Ревизионной комиссии		
6.	Сучков Владимир Петрович	Начальник Отдела энергетического надзора и энергоэффективности филиала ПАО «Россети» - Центр технического надзора						Нет данных				
7.	Балабанов Михаил Иванович	Первый заместитель руководителя Департамента топливно-энергетического хозяйства города Москвы	1960	Волгоградский политехнический институт	1999	2009	Администрация г. Волгограда	Заместитель Главы Администрации	н.д.	н.д.	0/0	да
					2009	н.в.	Департамент топливно-энергетического хозяйства города Москвы	Первый заместитель руководителя Департамента топливно-энергетического хозяйства города Москвы				
8.	Неганов Леонид Валериевич	Министр энергетики Московской области	1972	Московский Государственный инженерно-физический институт. Инженер-физик ГУ «Высшая школа экономики» (магистр экономики).	2012	2013	Министерство Энергетики Российской Федерации	Директор департамента развития электроэнергетики	н.д.	н.д.	0/0	да
					2013	н.в.	Министерство Энергетики Московской области	Министр Энергетики Московской области				
9.	Михеев Дмитрий Дмитриевич	Начальник отдела перспективного развития	1983	Технический Университет им. И.И. Ползунова (АлтГТУ), специальность -	2008	2012	ОАО «Холдинг МРСК»	Главный эксперт, Начальник отдела, Заместитель начальника Департамента	н.д.	н.д.	0/0	да

Комитет по надежности

№ п/п	Ф.И.О.	Должность на дату выдвижения	Год рождения	Сведения об образовании (ВУЗ, специальность, квалификация)	Опыт работы за последние 5 лет.				Участие в органах управления и контроля других организаций		Количество акций Общества / ДЗО Общества	Согласие на раскрытие информации в годовом отчете
					Начало работы	Окончание работы	Место работы	Должность	Организация	Орган управления / должность		
		электроэнергетики Минэнерго России		«Электроснабжение промышленных предприятий» 2008 год, Алтайская Академия Экономики и Права (ААЭП), магистр менеджмента по направлению менеджмент	2012	н.в.	Минэнерго России	Заместитель Директора департамента, Начальник отдела перспективного развития электроэнергетики Департамента развития электроэнергетики Минэнерго России				
10.	Ковтун Андрей Анатольевич	Заместитель начальника управления развития ОТУ – начальник отдела организации ОТУ	1974	Казахский научно-технический университет, инженер электрик	2006	2013	Филиал ОАО «СО ЕЭС», ОДУ Центра	Начальник службы	н.д.	н.д.	0/0	да
					2014	н.в.	ПАО «Россети»	Заместитель начальника управления развития ОТУ – начальник отдела организации ОТУ				
11.	Чегодаев Анатолий Васильевич	Директор филиала «Московские высоковольтные сети»	1954	Красноярский политехнический институт по специальности «Электрические станции» Красноярский государственный технический университет. «Экономика и управление на предприятии»	2005	2010	ОАО «ОГК-2»	Заместитель генерального директора по производству – главный инженер Открытого акционерного общества «Вторая генерирующая компания оптового рынка электроэнергии»	н.д.	н.д.	0/0	да
					2010	2015	ПАО «МОЭСК»	Директор филиала Центральные электрические сети ПАО «МОЭСК»				
					2016	н.в.	ПАО «МОЭСК»	Директор филиала «Московские высоковольтные сети» ПАО «МОЭСК»				

Комитет по технологическому присоединению

№ п/п	Ф.И.О.	Должность на дату выдвижения	Год рождения	Сведения об образовании (ВУЗ, специальность, квалификация)	Опыт работы за последние 5 лет.				Участие в органах управления и контроля других организаций		Количество акций Общества / ДЗО Общества	Согласие на раскрытие информации в годовом отчете
					Начало работы	Окончание работы	Место работы	Должность	Организация	Орган управления/ должность		
1.	Масалева Ирина Борисовна (Председатель комитета).	Директор Департамента перспективного развития сети и технологического присоединения ПАО «Россети»	1974	Московский энергетический институт. «Промышленная электроника, системы автоматизированного проектирования». Инженер электронной техники, кандидат технических наук	2008	2011	ОАО «ФСК ЕЭС»	Заместитель начальника Департамента организации технологического присоединения – начальник отдела разработки	ПАО «МРСК Волги»	Член Комитета по технологическому присоединению к электрическим сетям	0/0	Да
									ПАО «МРСК Северо-Запада»	Член Комитета по технологическому присоединению к электрическим сетям		
									ПАО «Ленэнерго»	Член Комитета по технологическому присоединению к электрическим сетям		
					2011	2011	ОАО «ФСК ЕЭС»	Первый заместитель начальника департамента организации технологического присоединения	ПАО «МРСК Юга»	Член Комитета по технологическому присоединению к электрическим сетям		
									ПАО «МРСК Сибири»	Председатель Комитета по технологическому присоединению к электрическим сетям		
									ОАО «Кубаньэнерго»	Член Комитета по технологическому присоединению к электрическим сетям		
					2011	2013	ОАО «ФСК ЕЭС»	Начальник департамента организации технологического присоединения	АО «Тюменьэнерго»	Член Комитета по технологическому присоединению к электрическим сетям		
				ПАО «МРСК Центра»	Член Комитета по технологическому присоединению к электрическим сетям							

Комитет по технологическому присоединению

№ п/п	Ф.И.О.	Должность на дату выдвижения	Год рождения	Сведения об образовании (ВУЗ, специальность, квалификация)	Опыт работы за последние 5 лет.				Участие в органах управления и контроля других организаций		Количество акций Общества / ДЗО Общества	Согласие на раскрытие информации в годовом отчете
					Начало работы	Окончание работы	Место работы	Должность	Организация	Орган управления/должность		
					2013	н.в.	ПАО «Россети»	Директор департамента перспективного развития сети	ПАО «МРСК Центра и Поволжья»	Член Комитета по технологическому присоединению к электрическим сетям		
									ПАО «МРСК Урала»	Член Комитета по технологическому присоединению к электрическим сетям		
									ПАО «МРСК Северного Кавказа»	Член Комитета по технологическому присоединению к электрическим сетям		
2.	Лебедева Надежда Ивановна	Главный эксперт управления регламентации ТП Департамента перспективного развития сети ПАО «Россети»						Нет данных				
3.	Пятигор Александр Михайлович	Заместитель генерального директора по технологическому присоединению и развитию услуг	1980	Казахстанский аграрный университет им. С.Сейфуллина. «Электроснабжение и электрификация». Инженер – электрик	2008	2010	ООО «Роснефть-Энерго»	Начальник управления перспективного развития и проектирования	н.д.	н.д.	0/0	да
					2011	2012	ОАО «Холдинг МРСК»	Начальник отдела перспективного развития сетей, начальник департамента перспективного развития и технологического присоединения				
					2012	н.в.	ПАО «МОЭСК»	Советник генерального директора, Заместитель генерального директора по технологическому присоединению и развитию услуг				
4.			1971		2010	2013	ООО «Элерон»	Генеральный директор	н.д.	н.д.	0/0	да

Комитет по технологическому присоединению

№ п/п	Ф.И.О.	Должность на дату выдвижения	Год рождения	Сведения об образовании (ВУЗ, специальность, квалификация)	Опыт работы за последние 5 лет.				Участие в органах управления и контроля других организаций		Количество акций Общества / ДЗО Общества	Согласие на раскрытие информации в годовом отчете
					Начало работы	Окончание работы	Место работы	Должность	Организация	Орган управления/ должность		
	Юшин Леонид Юрьевич	Директор по ценовому контролю и инвестициям		Санкт-Петербургский Университет Путей Сообщения. Электромеханика. Инженер – электромеханик. Санкт – Петербургский Университет. Менеджмент. Финансовый менеджер. Стокгольмская школа экономики EMBA. Государственный Университет Высшая Школа Экономики EMBA.	2013	н.в.	ПАО «МОЭСК»	Директор по ценовому контролю и инвестициям				
5.	Панин Александр Александрович	Заместитель генерального директора по правовым вопросам ПАО «МОЭСК»	1976	Волгоградский государственный университет. «Юриспруденция». Юрист Московский университет потребительской кооперации. «Экономика». Экономист. Кандидат экономических наук	2005	2010	ОАО «ОГК-3»	Начальник юридического департамента	н.д.	н.д.	0/0	да
					2010	2011	ОАО «Энергостройинвест-Холдинг»	Директора по правовым вопросам				
6.	Ардеев Андрей Владимирович	Начальник корпоративного управления ЗАО «Лидер»	1979	Российский университет дружбы народов. «Экономика». Магистр экономики	2010	н.в.	ЗАО «Лидер»	Начальник отдела корпоративного управления	ООО «Мосэнергосбыт – Жуковский»	Член Совета директоров	0/0	да
									ОАО «МКСМ»	Член Совета директоров		
									ООО «Мосэнергосбыт – Чехов»	Член Совета директоров		
									ООО «Мосэнергосбыт – Шатура»	Член Совета директоров		
									ООО «ЭСКО»	Член Совета директоров		

Комитет по технологическому присоединению												
№ п/п	Ф.И.О.	Должность на дату выдвижения	Год рождения	Сведения об образовании (ВУЗ, специальность, квалификация)	Опыт работы за последние 5 лет.				Участие в органах управления и контроля других организаций		Количество акций Общества / ДЗО Общества	Согласие на раскрытие информации в годовом отчете
					Начало работы	Окончание работы	Место работы	Должность	Организация	Орган управления/ должность		
									ОАО «Завод РЭТО»	Член Совета директоров		
									ОАО «Мосэнергосбыт – Жуковский»	Член Ревизионной комиссии		
7.	Марков Андрей Рудольфович	Ведущий аналитик отдела корпоративного управления ЗАО «Лидер»	1974	Новосибирский Государственный университет. Механико-математический факультет. Прикладная математика и информатика	2009	2013	ОАО «РОСНАНО»	Ведущий аналитик венчурных инвестиции	ОАО МКЭР	Член Совета директоров	0/0	да
					2013	н.в.	ЗАО «Лидер»	Ведущий аналитик отдела корпоративного управления				
8.	Королев Юрий Андреевич	Старший аналитик Управления электроэнергетики и инфраструктурных проектов Департамента прямых инвестиций Банка ГПБ (АО)	1987	РЭУ им. Г.В.Плеханова, «Экономика»	2008	2011	Ernst&Young	Эксперт управления финансового консультирования	ОАО «Завод РЭТО»	Член Совета директоров	0/0	да
					2012	н.в.	Банк ГПБ (АО)	Старший аналитик, управление электроэнергетики Департамент прямых инвестиций				
9.	Плешивцев Всеволод Георгиевич	Первый заместитель руководителя Департамента топливно-энергетического хозяйства города Москвы	1950	Магнитогорский горно-металлургический институт	2005	2006	Правительство г. Москвы	Руководитель Департамента топливно-энергетического хозяйства города Москвы	н.д.	н.д.	0/0	да
					2006	н.в.	Правительство г. Москвы	Первый заместитель руководителя Департамента топливно-энергетического хозяйства города Москвы				
10.	Михеев Дмитрий Дмитриевич	Начальник отдела перспективного развития электроэнергетики Минэнерго России						Нет данных				
11.		Заместитель руководителя ФАС России	1980	н.д.	2008	2015	ФАС России	Начальник управления контроля электроэнергетики ФАС России	н.д.	н.д.	0/0	да

Комитет по технологическому присоединению

№ п/п	Ф.И.О.	Должность на дату выдвижения	Год рождения	Сведения об образовании (ВУЗ, специальность, квалификация)	Опыт работы за последние 5 лет.				Участие в органах управления и контроля других организаций		Количество акций Общества / ДЗО Общества	Согласие на раскрытие информации в годовом отчете
					Начало работы	Окончание работы	Место работы	Должность	Организация	Орган управления / должность		
	Королев Виталий Геннадьевич				2015	н.в.	ФАС России	Заместитель руководителя ФАС России				
12	Вакулин Константин Владимирович	Ведущий аудитор Отдела корпоративного управления ЗАО «Лидер»	1978	Московский Автомобильно-Дорожный Институт, «Экономика и управление на предприятии». экономист-менеджер, Бакалавр по направлению «Экономика»	2007	2012	ОАО «Техснабэкспорт»	Старший руководитель направления Департамента внутреннего контроля и аудита	н.д.	н.д.	0/0	да
					2012	2013	ООО «АЛОП Групп»	Советник по внутреннему аудиту				
					2013	н/в	ЗАО «Лидер»	Ведущий аудитор Отдела корпоративного управления				

Комитет по стратегии и развитию

№ п/п	Ф.И.О.	Должность на дату выдвижения	Год рождения	Сведения об образовании (ВУЗ, специальность, квалификация)	Опыт работы за последние 5 лет.				Участие в органах управления и контроля других организаций		Количество акций Общества / ДЗО Общества	Согласие на раскрытие информации в годовом отчете
					Начало работы	Окончание работы	Место работы	Должность	Организация	Орган управления / должность		
1.	Чевкин Дмитрий Александрович	Директор Департамента кадровой политики и организационного развития ПАО «Россети»	1976	Финансовая академия при Правительстве РФ. Экономист.	2009	2011	ОАО «ФСК ЕЭС»	Руководитель Дирекции аналитики и управления эффективности.	ОАО «Янтарьэнерго»	Член Совета директоров, Комитетов по аудиту и по кадрам и вознаграждениям	0/0	да
							ПАО «Ленэнерго»	Член Комитета по кадрам и вознаграждениям				
					2011	2012	ОАО «ФСК ЕЭС»	Начальник департамента управления персоналом и организационного проектирования	ПАО «МРСК Сибири»	Член Комитета по кадрам и вознаграждениям		
					2012	2013	ОАО «ФСК ЕЭС»	Директор департамента по управлению персоналом	АО «Тюменьэнерго»	Член Комитета по аудиту		
					2013	н.в.	ПАО «Россети»	Директор департамента кадровой политики и организационного развития	ПАО «МРСК Юга»	Член Комитета по кадрам и вознаграждениям		
2.	Балаева Светлана Александровна	Директор департамента инвестиционной деятельности ОАО «Россети»	1973	Государственная Академия Управления. Экономист. кандидатский минимум.	2008	2008	ОАО «РАО ЕЭС» (по совместительству ОАО «Холдинг МРСК»)	Заместитель руководителя Управления бизнес-планирования, КПЭ и инвестиций.	ОАО «ФСК ЕЭС»	Член Комитета по инвестициям	0/0	да
					2008	2013	ОАО «Холдинг МРСК»	Начальник Департамента инвестиций	ПАО «Ленэнерго»	Член Комитета по стратегии и развитию		
					2013	н.в.	ПАО «Россети»	Директор департамента инвестиционной деятельности. Заместитель Генерального директора по инвестициям.				
4.	Ящерицына Юлия Витальевна	Директор Департамента экономического планирования и бюджетирования	1978	Московский экономико-статистический институт.	2003	2013	ОАО «ФСК ЕЭС»	Ведущий эксперт, заместитель начальника Департамента, начальник Департамента экономического планирования и бюджетирования	ОАО «ТРК»	Член Совета директоров	0/0	да
							ОАО «Севкавказэнерго»	Член Совета директоров				

Комитет по стратегии и развитию

№ п/п	Ф.И.О.	Должность на дату выдвижения	Год рождения	Сведения об образовании (ВУЗ, специальность, квалификация)	Опыт работы за последние 5 лет.				Участие в органах управления и контроля других организаций		Количество акций Общества / ДЗО Общества	Согласие на раскрытие информации в годовом отчете
					Начало работы	Окончание работы	Место работы	Должность	Организация	Орган управления / должность		
					2013	н.в.	ПАО «Россети»	Директор Департамента экономического планирования и бюджетирования	ПАО «Ленэнерго» ОАО «МРСК Урала»	Член Комитета по стратегии и развитию Член Совета директоров, член Комитета по Кадрам и вознаграждениям и Комитета по аудиту при Совете директоров		
									ОАО «ТРК»	Член Комитета по аудиту при Совете директоров		
									ОАО «Янтарьэнерго»	Член Комитета по аудиту при Совете директоров		
5.	Бобров Виталий Павлович	Директор филиала ОАО «Россети» Центра технического надзора	1955	Московский институт тонкой химической технологии им. М.В.Ломоносова, «Химическая технология редких и рассеянных элементов».	2007	2013	Администрация города Красноярск	Первый заместитель Главы города	ПАО «МРСК Сибири»	Член Совета директоров	0/0	да
					2014	н/в	Филиал ОАО «Россети» Центр технического надзора	Директор филиала ОАО «Россети» Центра технического надзора	ПАО «МРСК Сибири»	Член Комитета по аудиту		
6.	Иноземцев Александр Валерьевич	Первый заместитель Генерального директора по финансово-экономической деятельности и корпоративному управлению ПАО «МОЭСК»	1966	Высшее	2009	2011	ООО «УК СГК»	Заместитель генерального директора - финансовый директор	н.д.	н.д.	0/0	да
					2011	2012	ОАО «Мосэнерго»	Финансовый директор				
					2012	2013	ОАО «Московская объединенная электросетевая компания»	Заместитель генерального директора по экономике и финансам, член Правления				

Комитет по стратегии и развитию

№ п/п	Ф.И.О.	Должность на дату выдвижения	Год рождения	Сведения об образовании (ВУЗ, специальность, квалификация)	Опыт работы за последние 5 лет.				Участие в органах управления и контроля других организаций		Количество акций Общества / ДЗО Общества	Согласие на раскрытие информации в годовом отчете
					Начало работы	Окончание работы	Место работы	Должность	Организация	Орган управления / должность		
7.	Синютин Петр Алексеевич	Генеральный директор ПАО «МОЭСК»		Челябинский политехнический институт. «Электрические станции». Инженер – электрик. Российской академии государственной службы при Президенте Российской Федерации. Экономист. Кандидат технических наук. Доктор экономических наук.	2013	2013	ОАО «Московская объединенная электросетевая компания»	Первый заместитель генерального директора, член Правления				
					2013	н.в.	ПАО «Московская объединенная электросетевая компания»	Первый заместитель генерального директора по финансово-экономической деятельности и корпоративному управлению, член Правления				
					2008	2010	ОАО «Мосэнергосбыт»	Генеральный директор	н.д.	н.д.	0/0	да
					2010	2012	ОАО «Мосэнергосбыт»	Управляющий директор – Заместитель генерального директора				
8.	Сниккарс Павел Николаевич	Директор Департамента развития электроэнергетики Минэнерго России	1978	Сибирская академия государственной службы (СибАГС) в 2000 году по специальности «государственное и муниципальное управление», Сибирский университет потребительской кооперации (СибУПК) в 2005 году по специальности	2012	2013	ОАО «МОЭСК»	Исполняющий обязанности Генерального директора				
					2013	н.в.	ПАО «МОЭСК»	Генеральный директор				
					2008	2010	ОАО «УК Сибирьэнерго»	Директор по работе на оптовом рынке электроэнергии и мощности, коммерческий директор	н.д.	н.д.	0/0	да
					2010	2010	ОАО «Сибирь Энерго»	Коммерческий директор				
					2010	2012	ОАО «ОЭСК»	Заместитель генерального директора по развитию, заместитель генерального директора по работе на рынках				
					2012	2013	НП «Совет рынка»	Член Правления, Заместитель Председателя Правления				

Комитет по стратегии и развитию

№ п/п	Ф.И.О.	Должность на дату выдвижения	Год рождения	Сведения об образовании (ВУЗ, специальность, квалификация)	Опыт работы за последние 5 лет.				Участие в органах управления и контроля других организаций		Количество акций Общества / ДЗО Общества	Согласие на раскрытие информации в годовом отчете
					Начало работы	Окончание работы	Место работы	Должность	Организация	Орган управления / должность		
				«юриспруденция», кандидат экономических наук - 2005 год	2013	н.в.	Министерство Энергетики Российской Федерации	Директор Департамента развития электроэнергетики				
9.	Ардеев Андрей Владимирович	Начальник корпоративного управления ЗАО «Лидер» (Компания по управлению активами пенсионного фонда)	1979	Российский университет дружбы народов. «Экономика». Магистр экономики.	2010	н.в.	ЗАО «Лидер»	Начальник отдела корпоративного управления	ООО «Мосэнергосбыт – Жуковский»	Член Совета директоров	0/0	да
									ООО «Мосэнергосбыт – Чехов»	Член Совета директоров		
									ООО «Мосэнергосбыт – Шатура»	Член Совета директоров		
									ООО «ЭСКМО»	Член Совета директоров		
									ОАО «Завод РЭТО»	Член Совета директоров		

5.4. ИНФОРМАЦИЯ ОБ УЧАСТИИ ЧЛЕНОВ ОРГАНОВ УПРАВЛЕНИЯ В ЗАСЕДАНИЯХ

Таблица 1. Информация об участии членов Совета директоров в заседаниях Совета директоров в отчетном году

№ п/п	Ф.И.О. члена Совета директоров (СД), должность на момент выдвижения	Период созыва СД	Общее количество заседаний СД в отчетном году, шт.	Количество заседаний СД в отчетном году, в которых требовалось участие члена СД, шт.	Количество заседаний СД в отчетном году, в которых член СД принял участие, шт.	Явка, %
1.	Бударгин Олег Михайлович (Председатель Совета директоров)	Председатель Правления ПАО «Россети», Генеральный директор ПАО «Россети»	25	25	25	100
2.	Гавриленко Анатолий Анатольевич	Генеральный директор Закрытого акционерного общества «Лидер» (Компании по управлению активами пенсионного фонда)	25	25	23	92
3.	Грищенко Сергей Валентинович	Заместитель начальника Департамента прямых инвестиций ГПБ (АО)	25	25	17	68
4.	Демин Андрей Александрович	Член Правления ПАО «Россети»	25	25	25	100
5.	Кравченко Вячеслав Михайлович	Заместитель Министра энергетики Российской Федерации	25	25	22	88
6.	Ливинский Павел Анатольевич	Руководитель Департамента топливно-энергетического хозяйства города Москвы	25	25	19	76
7.	Никитин Сергей Александрович	Заместитель Генерального директора – Начальник управления корпоративного контроля Закрытого акционерного общества «Лидер» (Компании по управлению активами пенсионного фонда)	25	25	24	96
8.	Нуждов Алексей Викторович	Заместитель Генерального директора по инвестициям и взаимодействию с государственными органами Закрытого акционерного общества «Лидер» (Компании по управлению активами пенсионного фонда)	25	25	23	92
9.	Кокин Андрей Анатольевич	Генеральный директор Общества с ограниченной ответственностью «Строй Капитал»	25	25	22	88
10.	Лебедев Сергей Юрьевич	Директор Департамента стратегических проектов ПАО «Россети»	25	25	25	100
11.	Синютин Петр Алексеевич	Генеральный директор ПАО «МОЭСК»	25	25	24	96
12.	Мангаров Юрий Николаевич	Главный советник ПАО «Россети»	25	25	25	100
13.	Шатохина Оксана Владимировна	Заместитель Генерального директора по экономике ПАО «Россети»	25	14	14	100
14.	Малков Денис Александрович	Директор департамента баланса и учета электроэнергии ПАО «Россети».	25	11	11	100

Таблица 8. Информация об участии членов Комитетов при Совете директоров в заседаниях Комитетов

№ п/п	Ф.И.О. члена Комитета при Совете директоров, должность на момент выдвижения	Общее количество заседаний Комитета в отчетном году, в которых требовалось участие члена Комитета, шт.	Количество заседаний Комитета в отчетном году, в которых принял участие член Комитета, шт.	Явка, %
1.	Комитет по надежности			
1.1.	Гвоздев Дмитрий Борисович (П)	11	11	100
1.2.	Семенов Роман Алексеевич	4	4	100
1.3.	Сучков Владимир Петрович	4	4	100
1.4.	Иванов Всеволод Евгеньевич	4	4	100
1.5.	Никитин Вячеслав Борисович	11	11	100
1.6.	Ардеев Андрей Владимирович	11	11	100
1.7.	Балабанов Михаил Иванович	11	9	80
1.8.	Неганов Леонид Валериевич	11	8	72
1.9.	Михеев Дмитрий Дмитриевич	11	11	100
1.10.	Ковтун Сергей Анатольевич	7	7	100
1.11.	Чегодаев Анатолий Васильевич	7	7	100
2.	Комитет по технологическому присоединению к электрическим сетям			
2.1.	Королев Виталий Геннадьевич	9	0	0
2.2.	Пятигор Александр Михайлович	9	8	89
2.3.	Юшин Леонид Юрьевич	9	9	100
2.4.	Марков Андрей Рудольфович	9	8	88,8
2.5.	Ардеев Андрей Владимирович	9	9	100
2.6.	Королев Юрий Андреевич	4	3	75
2.7.	Плешивцев Всеволод Георгиевич	9	2	22,2
2.8.	Панин Александр Александрович	9	6	66,6
2.9.	Михеев Дмитрий Дмитриевич	9	4	11,1
2.10.	Масалева Ирина Борисовна (П)	9	9	100
2.11.	Лебедева Надежда Ивановна	9	0	0
2.12.	Вакулин Константин Васильевич	5	3	60
3.	Комитет по стратегии и развитию			
3.1.	Неганов Леонид Валериевич	15	9	60
3.2.	Сниккарс Павел Николаевич	15	12	80
3.3.	Демин Андрей Александрович (П)	15	13	86,6
3.4.	Бобров Виталий Павлович	15	14	93,3
3.5.	Балаева Светлана Александровна	15	8	53,3
3.6.	Лебедев Сергей Юрьевич	15	14	93,3
3.7.	Чевкин Дмитрий Александрович	15	6	40
3.8.	Ящерицына Юлия Витальевна	15	12	80
3.9.	Синютин Петр Алексеевич	15	14	93,3
3.10.	Иноземцев Александр Валерьевич	15	14	93,3
3.11.	Грищенко Сергей Валентинович	15	10	66,6
3.12.	Никитин Сергей Александрович	15	15	100
3.13.	Нуждов Алексей Викторович	15	13	86,6
3.14.	Ардеев Андрей Владимирович	15	15	100
3.15.	Скрибот Вольфганг	9	0	0
4.	Комитет по аудиту			
4.1.	Демин Андрей Александрович	16	1	6,3
4.2.	Лебедев Сергей Юрьевич	16	16	100
4.3.	Малков Денис Александрович	6	5	83,3
4.4.	Мангаров Юрий Николаевич	16	12	75
4.5.	Грищенко Сергей Валентинович	16	10	62,5
4.6.	Никитин Сергей Александрович (П)	16	16	100
4.7.	Кокин Андрей Анатольевич	16	16	100
4.8.	Нуждов Алексей Викторович	16	16	100
4.9.	Шатохина Оксана Владимировна	10	9	90
5.	Комитет по кадрам и вознаграждениям			
5.1.	Мангаров Юрий Николаевич	8	8	100
5.2.	Малков Денис Александрович	2	2	100
5.3.	Лебедев Сергей Юрьевич	8	6	75
5.4.	Грищенко Сергей Валентинович	8	1	12,5

№ п/п	Ф.И.О. члена Комитета при Совете директоров, должность на момент выдвижения	Общее количество заседаний Комитета в отчетном году, в которых требовалось участие члена Комитета, шт.	Количество заседаний Комитета в отчетном году, в которых принял участие член Комитета, шт.	Явка, %
5.5.	Гавриленко Анатолий Анатольевич	8	6	75
5.6.	Шатохина Оксана Владимировна	6	6	100

Таблица 9. Информация об участии членов Совета директоров в Комитетах при Совете директоров

№ п/п	ФИО члена Совета директоров (СД)	Общее количество заседаний Комитета в отчетном году, в которых требовалось участие члена СД, одновременно являющегося членом Комитета, шт. / количество заседаний Комитета в отчетном году, в которых принял участие член СД, одновременно являющийся членом Комитета, шт.				
		Комитет по надежности	Комитет по технологическому присоединению к электрическим сетям	Комитет по стратегии и развитию	Комитет по аудиту	Комитет по кадрам и вознаграждениям
1.	Грищенко Сергей Валентинович	-	-	15/10	16/10	8/1
2.	Гавриленко Анатолий Анатольевич	-	-	-	-	8/6
3.	Демин Андрей Адександрович	-	-	15/13	16/1	-
4.	Никитин Сергей Александрович	-	-	15/15	16/16	-
5.	Нуждов Алексей Викторович	-	-	15/13	16/15	-
6.	Кокин Андрей Анатольевич	-	-	-	16/16	-
7.	Лебедев Сергей Юрьевич	-	-	15/14	16/16	8/6
8.	Синютин Петр Алексеевич	-	-	15/14	-	-
9.	Мангаров Юрий Николаевич	-	-	-	16/12	8/8
10.	Малков Денис Александрович	-	-	-	6/5	2/2
11.	Шатохина Оксана Владимировна	-	-	-	10/9	6/6

Таблица 10. Информация об участии членов Правления в заседаниях Правления

№ п/п	Ф.И.О. члена Правления	Дата избрания	Общее количество заседаний Правления в отчетном году, шт.	Количество заседаний Правления, в которых требовалось участие члена Правления, шт.	Количество заседаний Правления в отчетном году, в которых член Правления принял участие, шт.	Явка, %
1.	Синютин Петр Алексеевич	12.07.2012	60	60	58	96,6
2.	Будыко Марк Леонидович	27.12.2012	60	60	55	88
3.	Старостин Алексей Сергеевич	27.12.2012	60	60	27	43,2
4.	Иноземцев Александр Валерьевич	27.12.2012	60	60	48	76,8
5.	Пятигор Александр Михайлович	30.04.2014	60	60	46	73,6
6.	Иванов Виктор Иванович	30.04.2014	60	60	42	67,2
7.	Кимерин Владимир Анатольевич	30.04.2014	60	60	53	84,8
8.	Иванов Всеволод Евгеньевич	12.09.2014	60	60	49	78,4
9.	Филин Александр Валентинович	30.04.2014	60	60	53	84,8
10.	Чегодаев Анатолий Васильевич	31.08.2010	60	60	45	72

5.5. ОТЧЕТ О СОБЛЮДЕНИИ ПРИНЦИПОВ И РЕКОМЕНДАЦИЙ КОДЕКСА КОРПОРАТИВНОГО УПРАВЛЕНИЯ

Настоящий отчет о соблюдении принципов и рекомендаций Кодекса корпоративного управления был рассмотрен Советом директоров ПАО «МОЭСК» на заседании от 28.04.2016 г. (Протокол № ___ от ____.04.2016.).

Совет директоров подтверждает, что приведенные в настоящем отчете данные содержат полную и достоверную информацию о соблюдении Обществом принципов и рекомендаций Кодекса корпоративного управления за 2015 год³⁶

N	Принципы корпоративного управления	Критерии оценки соблюдения принципа корпоративного управления	Статус ¹ соответствия принципу корпоративного управления	Объяснения ² отклонения от критериев оценки соблюдения принципа корпоративного управления
1.1	Общество должно обеспечивать равное и справедливое отношение ко всем акционерам при реализации ими права на участие в управлении обществом.			
1.1.1	Общество создает для акционеров максимально благоприятные условия для участия в общем собрании, условия для выработки обоснованной позиции по вопросам повестки дня общего собрания, координации своих действий, а также возможность высказать свое мнение по рассматриваемым вопросам.	1. В открытом доступе находится внутренний документ общества, утвержденный общим собранием акционеров и регламентирующий процедуру проведения общего собрания. 2. Общество предоставляет доступный способ коммуникации с обществом, такой как "горячая линия", электронная почта или форум в интернете, позволяющий акционерам высказать свое мнение и направить вопросы в отношении повестки дня в процессе подготовки к проведению общего собрания. Указанные действия предпринимались обществом накануне каждого общего собрания, прошедшего в отчетный период.	частично соблюдается	Устав ПАО «МОЭСК», а также Положение об Общем собрании акционеров ПАО «МОЭСК» (далее – Положение ОСА), утвержденные на годовом Общем собрании акционеров ПАО «МОЭСК» 24 июня 2015 г. (протокол № 17 от «29» июня 2015 г.), подробно регламентирует процедуру проведения общего собрания. Указанные внутренние документы Общества опубликованы в открытом доступе на сайте ПАО «МОЭСК». Предусмотрено Положением о порядке подготовки и проведения Общего собрания акционеров. Веб-сайт Общества: http://www.moesk.ru . На сайте Общества предусмотрен такой коммуникационный инструмент как единый контактный центр «Светлая линия» и размещены контакты представителя Отдела ценных бумаг и отдела IR для взаимодействия с акционерами и возможности, в т.ч. акционерам, высказывать свое мнение по любым вопросам деятельности Общества, вкл. вопросы в отношении повестки дня в процессе подготовки к проведению Общего собрания. При этом, возможности участия в форуме, посвященном вопросам проведения ГОСА, акционерам в настоящий момент не предоставлено. Общество будет стремиться в ближайшем будущем реализовать принцип путем создания дополнительных коммуникативных инструментов для акционеров ПАО «МОЭСК». Начиная с 2014 года, накануне каждого годового Общего собрания акционеров ПАО «МОЭСК» проводит «День миноритарного акционера», на которое публично приглашает акционеров для возможности личного общения с менеджментом и получения ответов на все интересующие вопросы, относящиеся в т.ч. к повестке дня Общего собрания акционеров. В Кодексе корпоративного управления (абз.3 п.5.1. закреплено право акционера на регулярное и своевременное получение информации о деятельности Общества в объеме, достаточном для принятия ими взвешенных и обоснованных решений о распоряжении акциями).

N	Принципы корпоративного управления	Критерии оценки соблюдения принципа корпоративного управления	Статус ¹ соответствия принципу корпоративного управления	Объяснения ² отклонения от критериев оценки соблюдения принципа корпоративного управления
1.1.2	Порядок сообщения о проведении общего собрания и предоставления материалов к общему собранию дает акционерам возможность надлежащим образом подготовиться к участию в нем.	1. Сообщение о проведении общего собрания акционеров размещено (опубликовано) на сайте в сети Интернет не менее, чем за 30 дней до даты проведения общего собрания. 2. В сообщении о проведении собрания указано место проведения собрания и документы, необходимые для допуска в помещение. 3. Акционерам был обеспечен доступ к информации о том, кем предложены вопросы повестки дня и кем выдвинуты кандидатуры в совет директоров и ревизионную комиссию общества.	соблюдается	.
1.1.3	В ходе подготовки и проведения общего собрания акционеры имели возможность беспрепятственно и своевременно получать информацию о собрании и материалы к нему, задавать вопросы исполнительным органам и членам совета директоров общества, общаться друг с другом.	1. В отчетном периоде, акционерам была предоставлена возможность задать вопросы членам исполнительных органов и членам совета директоров общества накануне и в ходе проведения годового общего собрания. 2. Позиция совета директоров (включая внесенные в протокол особые мнения), по каждому вопросу повестки общих собраний, проведенных в отчетных период, была включена в состав материалов к общему собранию акционеров. 3. Общество предоставляло акционерам, имеющим на это право, доступ к списку лиц, имеющих право на участие в общем собрании, начиная с даты получения его обществом, во всех случаях проведения общих собраний в отчетном периоде.	соблюдается	
1.1.4	Реализация права акционера требовать созыва общего собрания, выдвигать кандидатов в органы управления и вносить предложения для включения в повестку дня общего собрания не была сопряжена с неоправданными сложностями.	1. В отчетном периоде, акционеры имели возможность в течение не менее 60 дней после окончания соответствующего календарного года, вносить предложения для включения в повестку дня годового общего собрания. 2. В отчетном периоде общество не отказывало в принятии предложений в повестку дня или кандидатур в органы общества по причине опечаток и иных несущественных недостатков в предложении акционера.	соблюдается	
1.1.5	Каждый акционер имел возможность	1. Внутренний документ (внутренняя политика)	соблюдается	

N	Принципы корпоративного управления	Критерии оценки соблюдения принципа корпоративного управления	Статус ¹ соответствия принципу корпоративного управления	Объяснения ² отклонения от критериев оценки соблюдения принципа корпоративного управления
	беспрепятственно реализовать право голоса самым простым и удобным для него способом.	общества содержит положения, в соответствии с которыми каждый участник общего собрания может до завершения соответствующего собрания потребовать копию заполненного им бюллетеня, заверенного счетной комиссией.		
1.1.6	Установленный обществом порядок ведения общего собрания обеспечивает равную возможность всем лицам, присутствующим на собрании, высказать свое мнение и задать интересующие их вопросы.	1. При проведении в отчетном периоде общих собраний акционеров в форме собрания (совместного присутствия акционеров) предусматривалось достаточное время для докладов по вопросам повестки дня и время для обсуждения этих вопросов. 2. Кандидаты в органы управления и контроля общества были доступны для ответов на вопросы акционеров на собрании, на котором их кандидатуры были поставлены на голосование. 3. Советом директоров при принятии решений, связанных с подготовкой и проведением общих собраний акционеров, рассматривался вопрос об использовании телекоммуникационных средств для предоставления акционерам удаленного доступа для участия в общих собраниях в отчетном периоде.	частично соблюдается	Согласно п.5.3.1. Положения об Общем собрании акционеров (далее – Положение об ОСА) лицами, выступающими на Общем собрании акционеров, должны соблюдать регламент выступлений: <ul style="list-style-type: none"> • доклад по пунктам повестки дня – до 30 минут • выступления в прениях – 5 минут, • выступления с вопросами, справками – по 2 минуты. Таким образом, внутренним документом закреплён достаточный лимит по времени доклада и обсуждения вопросов, к тому же с возможностью пролонгации времени на усмотрение председательствующего на собрании. Законодательством РФ не установлено требование об обязательном присутствии на Общем собрании акционеров указанных кандидатов. На практике, при рассмотрении на Общем собрании акционеров вопросов об избрании членов Совета директоров, Ревизионной комиссии, кандидатам рассылается приглашения на Общее собрание акционеров. Все кандидаты присутствовали на ОСА в отчетном периоде, и соответственно, не все были доступны для ответов на вопросы акционеров. В отчетном периоде не рассматривался вопрос об использовании телекоммуникационных средств для предоставления акционерам удаленного доступа для участия, поскольку такой формат участия не предусмотрен законодательством об акционерных обществах и внутренними документами Общества: голосование осуществляется либо заблаговременно бюллетенями, направленными в Общество либо бюллетенями в ходе непосредственно собрания.
1.2	Акционерам предоставлена равная и справедливая возможность участвовать в прибыли общества посредством получения дивидендов.			
1.2.1	Общество разработало и внедрило прозрачный и понятный механизм определения размера дивидендов и их выплаты.	1. В обществе разработана, утверждена советом директоров и раскрыта дивидендная политика. 2. Если дивидендная политика общества использует показатели отчетности общества для определения размера дивидендов, то соответствующие положения дивидендной политики учитывают консолидированные показатели финансовой отчетности.	частично соблюдается	В Обществе действует Положение о дивидендной политике (утвержденное решением Совета директоров Общества от 02.09.2010 (Протокол №114 от 03.09.2010). Опубликовано на сайте Общества в разделе: Акционерам и инвесторам/раскрытие информации/внутренние документы. Размер дивидендов определяется исходя из чистой прибыли Общества по Российским стандартам бухгалтерской отчетности (далее - РСБУ), а не из консолидированной прибыли по финансовой отчетности, составленной согласно Международным стандартам финансовой отчетности.

N	Принципы корпоративного управления	Критерии оценки соблюдения принципа корпоративного управления	Статус ^{1>} соответствия принципу корпоративного управления	Объяснения ^{2>} отклонения от критериев оценки соблюдения принципа корпоративного управления
1.2.2	Общество не принимает решение о выплате дивидендов, если такое решение, формально не нарушая ограничений, установленных законодательством, является экономически необоснованным и может привести к формированию ложных представлений о деятельности общества.	1. Дивидендная политика общества содержит четкие указания на финансовые/экономические обстоятельства, при которых обществу не следует выплачивать дивиденды.	соблюдается	
1.2.3	Общество не допускает ухудшения дивидендных прав существующих акционеров.	1. В отчетном периоде общество не предпринимало действий, ведущих к ухудшению дивидендных прав существующих акционеров.	соблюдается	
1.2.4	Общество стремится к исключению использования акционерами иных способов получения прибыли (дохода) за счет общества, помимо дивидендов и ликвидационной стоимости.	1. В целях исключения акционерами иных способов получения прибыли (дохода) за счет общества, помимо дивидендов и ликвидационной стоимости, во внутренних документах общества установлены механизмы контроля, которые обеспечивают своевременное выявление и процедуру одобрения сделок с лицами, аффилированными (связанными) с существенными акционерами (лицами, имеющими право распоряжаться голосами, принадлежащими на голосующие акции), в тех случаях, когда закон формально не признает такие сделки в качестве сделок с заинтересованностью.	частично соблюдается	В Уставе Общества закрепляется необходимость одобрения сделок, в совершении которых имеется заинтересованность, в т.ч. с аффилированными лицами, однако каких-то индивидуальных механизмов контроля за выявлением и одобрением сделок с лицами, аффилированными (связанными) с существенным акционером в тех случаях, когда закон формально не признает такие, во внутренних документах Общества не закреплено. Общество будет стремиться сформулировать признаки идентификации для таких сделок и закрепить во внутренних документах механизмы по их выявлению, анализу и одобрению органами управления Общества до их совершения.
1.3	Система и практика корпоративного управления обеспечивают равенство условий для всех акционеров - владельцев акций одной категории (типа), включая миноритарных (мелких) акционеров и иностранных акционеров, и равное отношение к ним со стороны общества.			
1.3.1	Общество создало условия для справедливого отношения к каждому акционеру со стороны органов управления и контролирующих лиц общества, в том числе условия, обеспечивающие недопустимость злоупотреблений со стороны крупных акционеров по отношению к миноритарным акционерам.	1. В течение отчетного периода процедуры управления потенциальными конфликтами интересов у существенных акционеров являются эффективными, а конфликтам между акционерами, если таковые были, совет директоров уделял надлежащее внимание.	соблюдается	
1.3.2	Общество не предпринимает действий, которые приводят или могут привести к искусственному перераспределению корпоративного	1. Квазиказначейские акции отсутствуют или не участвовали в голосовании в течение отчетного периода.	соблюдается	

N	Принципы корпоративного управления	Критерии оценки соблюдения принципа корпоративного управления	Статус ¹ соответствия принципу корпоративного управления	Объяснения ² отклонения от критериев оценки соблюдения принципа корпоративного управления
	контроля.			
1.4	Акционерам обеспечены надежные и эффективные способы учета прав на акции, а также возможность свободного и необременительного отчуждения принадлежащих им акций.			
1.4	Акционерам обеспечены надежные и эффективные способы учета прав на акции, а также возможность свободного и необременительного отчуждения принадлежащих им акций.	1. Качество и надежность осуществляемой регистратором общества деятельности по ведению реестра владельцев ценных бумаг соответствуют потребностям общества и его акционеров.	соблюдается	
2.1	Совет директоров осуществляет стратегическое управление обществом, определяет основные принципы и подходы к организации в обществе системы управления рисками и внутреннего контроля, контролирует деятельность исполнительных органов общества, а также реализует иные ключевые функции.			
2.1.1	Совет директоров отвечает за принятие решений, связанных с назначением и освобождением от занимаемых должностей исполнительных органов, в том числе в связи с ненадлежащим исполнением ими своих обязанностей. Совет директоров также осуществляет контроль за тем, чтобы исполнительные органы общества действовали в соответствии с утвержденными стратегией развития и основными направлениями деятельности общества.	1. Совет директоров имеет закрепленные в уставе полномочия по назначению, освобождению от занимаемой должности и определению условий договоров в отношении членов исполнительных органов. 2. Советом директоров рассмотрен отчет (отчеты) единоличного исполнительного органа и членов коллегиального исполнительного органа о выполнении стратегии общества.	частично соблюдается	В п.15.1. и п.21.6 Устава Общества закреплены полномочия Совета директоров по избранию Генерального директора Общества и досрочному прекращению его полномочий, в том числе принятию решения о досрочном прекращении трудового договора с ним (пп.12 п.15.1.) а также по определению количественного состава Правления Общества, избранию членов Правления Общества, установлению выплачиваемых им вознаграждений и компенсаций, досрочному прекращению их полномочий (пп.52 п.15.1.)), а также по определению условий договоров в отношении членов исполнительных органов (п.21.6). Совет директоров на основании пп.64 п.15.1. Устава Общества уполномочен на осуществление контроля за соответствием деятельности исполнительных органов Общества утвержденной Обществом стратегией; заслушивание отчетов Генерального директора и членов Правления Общества о выполнении утвержденной Обществом стратегии; В отчетном периоде стратегия развития Компания не была утверждена, в этой связи Советом директоров и не рассматривался отчет о выполнении стратегии Генеральным директором и членами коллегиального исполнительного органа.
2.1.2	Совет директоров устанавливает основные ориентиры деятельности общества на долгосрочную перспективу, оценивает и утверждает ключевые показатели деятельности и основные бизнес-цели общества, оценивает и одобряет стратегию и бизнес-планы по основным видам деятельности общества.	1. В течение отчетного периода на заседаниях совета директоров были рассмотрены вопросы, связанные с ходом исполнения и актуализации стратегии, утверждением финансово-хозяйственного плана (бюджета) общества, а также рассмотрению критериев и показателей (в том числе промежуточных) реализации стратегии и бизнес-планов общества.	частично соблюдается	Общая стратегия развития общества в отчетном периоде Советом директоров не утверждена. Однако на основании пп. 18 п. 15.1 ст. 15 Устава предусмотрено утверждение различных иных хозяйственных планов и отчетов об их исполнении: Бизнес-плана (скорректированного бизнес-плана), включающего инвестиционную программу и отчета об итогах выполнения Бизнес-плана (в том числе инвестиционной программы и информации о ключевых операционных рисках), план мероприятий по повышению эффективности деятельности и улучшению финансово-экономического состояния ОАО

N	Принципы корпоративного управления	Критерии оценки соблюдения принципа корпоративного управления	Статус ^{<1>} соответствия принципу корпоративного управления	Объяснения ^{<2>} отклонения от критериев оценки соблюдения принципа корпоративного управления
				«МОЭСК» и др. Данные планы и отчеты были рассмотрены Советом директоров в отчетном периоде и утверждены.
2.1.3	Совет директоров определяет принципы и подходы к организации системы управления рисками и внутреннего контроля в обществе.	1. Совет директоров определил принципы и подходы к организации системы управления рисками и внутреннего контроля в обществе. 2. Совет директоров провел оценку системы управления рисками и внутреннего контроля общества в течение отчетного периода.	соблюдается	
2.1.4	Совет директоров определяет политику общества по вознаграждению и (или) возмещению расходов (компенсаций) членам совета директоров, исполнительным органам и иным ключевым руководящим работникам общества.	1. В обществе разработана и внедрена одобренная советом директоров политика (политики) по вознаграждению и возмещению расходов (компенсаций) членов совета директоров, исполнительных органов общества и иных ключевых руководящих работников общества. 2. В течение отчетного периода на заседаниях совета директоров были рассмотрены вопросы, связанные с указанной политикой (политиками).	соблюдается	
2.1.5	Совет директоров играет ключевую роль в предупреждении, выявлении и урегулировании внутренних конфликтов между органами общества, акционерами общества и работниками общества.	1. Совет директоров играет ключевую роль в предупреждении, выявлении и урегулировании внутренних конфликтов. 2. Общество создало систему идентификации сделок, связанных с конфликтом интересов, и систему мер, направленных на разрешение таких конфликтов	соблюдается	
2.1.6	Совет директоров играет ключевую роль в обеспечении прозрачности общества, своевременности и полноты раскрытия обществом информации, необременительного доступа акционеров к документам общества.	1. Совет директоров утвердил положение об информационной политике. 2. В обществе определены лица, ответственные за реализацию информационной политики.	соблюдается	
2.1.7	Совет директоров осуществляет контроль за практикой корпоративного управления в обществе и играет ключевую роль в существенных корпоративных событиях общества.	1. В течение отчетного периода совет директоров рассмотрел вопрос о практике корпоративного управления в обществе.	частично соблюдается	В течение отчетного периода Совет директоров Общества рассматривал вопрос о предварительном утверждении годового отчета за предыдущий период, в разделе которого Советом директоров ПАО «МОЭСК» оценивается также система и практика корпоративного управления, существующая в Обществе.
2.2	Совет директоров подотчетен акционерам общества.			
2.2.1	Информация о работе совета директоров раскрывается и	1. Годовой отчет общества за отчетный период включает в себя информацию о посещаемости	соблюдается	

N	Принципы корпоративного управления	Критерии оценки соблюдения принципа корпоративного управления	Статус ¹ соответствия принципу корпоративного управления	Объяснения ² отклонения от критериев оценки соблюдения принципа корпоративного управления
	предоставляется акционерам.	заседаний совета директоров и комитетов отдельными директорами. 2. Годовой отчет содержит информацию об основных результатах оценки работы совета директоров, проведенной в отчетном периоде.		
2.2.2	Председатель совета директоров доступен для общения с акционерами общества.	1. В обществе существует прозрачная процедура, обеспечивающая акционерам возможность направлять председателю совета директоров вопросы и свою позицию по ним.	соблюдается	
2.3	Совет директоров является эффективным и профессиональным органом управления общества, способным выносить объективные независимые суждения и принимать решения, отвечающие интересам общества и его акционеров.			
2.3.1	Только лица, имеющие безупречную деловую и личную репутацию и обладающие знаниями, навыками и опытом, необходимыми для принятия решений, относящихся к компетенции совета директоров, и требующимися для эффективного осуществления его функций, избираются членами совета директоров.	1. Принятая в обществе процедура оценки эффективности работы совета директоров включает, в том числе оценку профессиональной квалификации членов совета директоров. 2. В отчетном периоде советом директоров (или его комитетом по номинациям) была проведена оценка кандидатов в совет директоров с точки зрения наличия у них необходимого опыта, знаний, деловой репутации, отсутствия конфликта интересов и т.д.	частично соблюдается соблюдается	Обществом был привлечен внешний консультант в лице независимого ЗАО «Рейтингового агентства «Эксперт РА», который оценивал как систему корпоративного управления в целом, так и профессиональную квалификацию, опыт, знания, деловую репутацию членов Совета директоров. Оценка, присвоенная рейтинговым агентством, опубликована на сайте Общества в разделе Акционерам и инвесторам/рейтинги корпоративного управления. В соответствии с п.п.4 п.2.2. Положения о Комитете по кадрам и вознаграждениям при Совете директоров Общества к его компетенции относится определение критериев подбора кандидатов в члены Совета директоров, члены коллегиального исполнительного органа и на должность единоличного исполнительного органа Общества, а также предварительная оценка указанных кандидатов. Указанный Комитет в отчетном периоде рассмотрел вопрос о предварительной оценке кандидатов в члены Совета директоров (Протокол 86 от 01.06.2015) с точки зрения соответствия критерию независимости.
2.3.2	Члены совета директоров общества избираются посредством прозрачной процедуры, позволяющей акционерам получить информацию о кандидатах, достаточную для формирования представления об их личных и профессиональных качествах.	1. Во всех случаях проведения общего собрания акционеров в отчетном периоде, повестка дня которого включала вопросы об избрании совета директоров, общество представило акционерам биографические данные всех кандидатов в члены совета директоров, результаты оценки таких кандидатов, проведенной советом директоров (или его комитетом по номинациям), а также информацию о соответствии кандидата критериям независимости, в соответствии с рекомендациями 102 - 107 Кодекса и письменное согласие кандидатов на избрание в состав совета директоров.	частично соблюдается	В материалах к ГОСА представлены биографические данные кандидатов в члены Совета директоров частично (согласно данным имеющимся в Обществе), результаты оценки таких кандидатов, проведенной Комитетом по кадрам и вознаграждениям, а также информация о соответствии кандидата критериям независимости.

N	Принципы корпоративного управления	Критерии оценки соблюдения принципа корпоративного управления	Статус ¹⁾ соответствия принципу корпоративного управления	Объяснения ²⁾ отклонения от критериев оценки соблюдения принципа корпоративного управления
2.3.3	Состав совета директоров сбалансирован, в том числе по квалификации его членов, их опыту, знаниям и деловым качествам, и пользуется доверием акционеров.	1. В рамках процедуры оценки работы совета директоров, проведенной в отчетном периоде, совет директоров проанализировал собственные потребности в области профессиональной квалификации, опыта и деловых навыков.	не соблюдается	Совет директоров Общества не рассматривал вопрос о потребностях в области профессиональной квалификации, опыта и деловых навыков. Общество будет стремиться в обозримом будущем привести ситуацию в Обществе в соответствие с данным критерием.
2.3.4	Количественный состав совета директоров общества дает возможность организовать деятельность совета директоров наиболее эффективным образом, включая возможность формирования комитетов совета директоров, а также обеспечивает существенным миноритарным акционерам общества возможность избрания в состав совета директоров кандидата, за которого они голосуют.	1. В рамках процедуры оценки совета директоров, проведенной в отчетном периоде, совет директоров рассмотрел вопрос о соответствии количественного состава совета директоров потребностям общества и интересам акционеров.	не соблюдается	Совет директоров не рассматривал вопрос о соответствии его количественного состава потребностям Общества и интересам акционеров. Общество будет стремиться в обозримом будущем привести ситуацию в Обществе в соответствие с данным критерием.
2.4	В состав совета директоров входит достаточное количество независимых директоров.			
2.4.1	Независимым директором признается лицо, которое обладает достаточными профессионализмом, опытом и самостоятельностью для формирования собственной позиции, способно выносить объективные и добросовестные суждения, независимые от влияния исполнительных органов общества, отдельных групп акционеров или иных заинтересованных сторон. При этом следует учитывать, что в обычных условиях не может считаться независимым кандидат (избранный член совета директоров), который связан с обществом, его существенным акционером, существенным контрагентом или конкурентом общества или связан с государством.	1. В течение отчетного периода все независимые члены совета директоров отвечали всем критериям независимости, указанным в рекомендациях 102 - 107 Кодекса, или были признаны независимыми по решению совета директоров.	не соблюдается	В состав Совета директоров не входят независимые директора. В настоящее время менеджментом Общества с целью совершенствования системы корпоративного управления и исключения риска делистинга обыкновенных акций Общества из котировального списка первого уровня на ЗАО «ФБ ММВБ» проводится интенсивная работа по взаимодействию с представителями акционеров Общества с целью доведения до их сведения критериев независимости, предусмотренных Правилами листинга ЗАО «ФБ ММВБ», и о необходимости представления кандидатов в состав Совета директоров, отвечающих данному требованию. Общество будет стремиться в обозримом будущем привести ситуацию в Обществе в соответствие с данным критерием.
2.4.2	Проводится оценка соответствия	1. В отчетном периоде, совет директоров (или комитет	частично соблюдается	Комитет по кадрам и вознаграждениям Совета директоров составил

N	Принципы корпоративного управления	Критерии оценки соблюдения принципа корпоративного управления	Статус ¹ соответствия принципу корпоративного управления	Объяснения ² отклонения от критериев оценки соблюдения принципа корпоративного управления
	кандидатов в члены совета директоров критериям независимости, а также осуществляется регулярный анализ соответствия независимых членов совета директоров критериям независимости. При проведении такой оценки содержание должно преобладать над формой.	по номинациям совета директоров) составил мнение о независимости каждого кандидата в совет директоров и представил акционерам соответствующее заключение. 2. За отчетный период совет директоров (или комитет по номинациям совета директоров) по крайней мере один раз рассмотрел независимость действующих членов совета директоров, которых общество указывает в годовом отчете в качестве независимых директоров. 3. В обществе разработаны процедуры, определяющие необходимые действия члена совета директоров в том случае, если он перестает быть независимым, включая обязательства по своевременному информированию об этом совета директоров.		мнение о независимости каждого кандидата в Совет директоров и представил акционерам в материалах к ГОСА соответствующее единое заключение. В процессе рассмотрения вопроса о предварительной оценке кандидатов в состав Совета директоров Комитет по кадрам и вознаграждениям рассмотрел независимость всех кандидатов, следовательно, можно утверждать, что избранных из данного списка кандидатов, в дальнейшем ставших действующими членами Совета директоров, Комитет также оценил по данному критерию. При этом, в настоящее время в Обществе не разработаны процедуры, определяющие необходимые действия члена Совета директоров в том случае, если он перестает быть независимым, включая обязательства по своевременному информированию об этом Совета директоров.
2.4.3	Независимые директора составляют не менее одной трети избранного состава совета директоров.	1. Независимые директора составляют не менее одной трети состава совета директоров.	не соблюдается	В состав Совета директоров не входят независимые директора. Общество будет стремиться в обозримом будущем привести ситуацию в Обществе в соответствие с данным критерием
2.4.4	Независимые директора играют ключевую роль в предотвращении внутренних конфликтов в обществе и совершении обществом существенных корпоративных действий.	1. Независимые директора (у которых отсутствует конфликт интересов) предварительно оценивают существенные корпоративные действия, связанные с возможным конфликтом интересов, а результаты такой оценки предоставляются совету директоров.	не соблюдается	В состав Совета директоров не входят независимые директора. Общество будет стремиться в обозримом будущем привести ситуацию в Обществе в соответствие с данным критерием
2.5	Председатель совета директоров способствует наиболее эффективному осуществлению функций, возложенных на совет директоров.			
2.5.1	Председателем совета директоров избран независимый директор, либо из числа избранных независимых директоров определен старший независимый директор, координирующий работу независимых директоров и осуществляющий взаимодействие с председателем совета директоров.	1. Председатель совета директоров является независимым директором, или же среди независимых директоров определен старший независимый директор ³ . 2. Роль, права и обязанности председателя совета директоров (и, если применимо, старшего независимого директора) должным образом определены во внутренних документах общества.	частично соблюдается	В состав Совета директоров не входят независимые директора. Уставом (ст.17) и Положением о Совете директоров (разд.2) ПАО «МОЭСК» определены права и обязанности Председателя Совета директоров Общества. Согласно п.2.4. Положения о Совете директоров: Председатель Совета директоров: 1) организует работу Совета директоров; 2) созывает заседания Совета директоров; 3) определяет форму проведения заседаний Совета директоров; 4) утверждает повестки дня заседаний Совета директоров; 5) определяет перечень материалов (информации) по вопросам повестки дня заседаний, предоставляемых членам Совета директоров;

N	Принципы корпоративного управления	Критерии оценки соблюдения принципа корпоративного управления	Статус ^{<1>} соответствия принципу корпоративного управления	Объяснения ^{<2>} отклонения от критериев оценки соблюдения принципа корпоративного управления
				б) определяет список лиц, приглашаемых для принятия участия в обсуждении отдельных вопросов повесток дня заседаний Совета директоров; 7) председательствует на заседаниях Совета директоров; 8) подписывает протоколы заседаний Совета директоров, требования о проведении проверки (ревизии) финансово-хозяйственной деятельности Общества и иные документы от имени Совета директоров Общества; 9) осуществляет контроль за реализацией плана работы Совета директоров, утвержденного Советом директоров; 10) представляет Совет директоров при взаимодействии с акционерами Общества, в органах власти, общественных организациях, в средствах массовой информации; 11) осуществляет переписку Совета директоров с акционерами, исполнительными органами и членами трудового коллектива Общества, другими организациями; 12) председательствует на Общих собраниях акционеров Общества, оглашает повестку дня, сообщает о предстоящих выступлениях и докладах, а также осуществляет иные функции председателя Общего собрания акционеров Общества, предусмотренные Положением; 13) организует от имени Совета директоров контроль за исполнением решений общего Собрания акционеров и Совета директоров, официально ставит на контроль исполнение решений Совета директоров и снимает с контроля выполненные решения Совета директоров; 14) обеспечивает в процессе проведения заседания Совета директоров соблюдение требований законодательства Российской Федерации, Устава Общества, иных внутренних документов Общества и Положения; 15) выполняет иные функции, предусмотренные законодательством Российской Федерации, Уставом Общества и решениями Совета директоров Общества. Общество будет стремиться в обозримом будущем привести ситуацию в Обществе в соответствие с данным критерием.
2.5.2	Председатель совета директоров обеспечивает конструктивную атмосферу проведения заседаний, свободное обсуждение вопросов, включенных в повестку дня заседания, контроль за исполнением решений, принятых советом директоров.	1. Эффективность работы председателя совета директоров оценивалась в рамках процедуры оценки эффективности совета директоров в отчетном периоде.	частично соблюдается	Председатель Совета директоров обеспечивает конструктивную атмосферу проведения заседаний, свободное обсуждение вопросов, включенных в повестку дня заседания, контроль за исполнением решений, принятых Советом директоров. При этом, эффективность работы председателя Совета директоров оценивалась в рамках процедуры оценки эффективности Совета директоров в отчетном периоде., а также информация о деятельности Председателя рассматривалась в рамках вопроса «О предварительном утверждении годового отчета» в части

N	Принципы корпоративного управления	Критерии оценки соблюдения принципа корпоративного управления	Статус ^{<1>} соответствия принципу корпоративного управления	Объяснения ^{<2>} отклонения от критериев оценки соблюдения принципа корпоративного управления
2.5.3	Председатель совета директоров принимает необходимые меры для своевременного предоставления членам совета директоров информации, необходимой для принятия решений по вопросам повестки дня.	1. Обязанность председателя совета директоров принимать меры по обеспечению своевременного предоставления материалов членам совета директоров по вопросам повестки заседания совета директоров закреплена во внутренних документах общества.	частично соблюдается	<p>раздела о Корпоративном управлении.</p> <p>П. 3.1. и п. 3.2 ст. 3 Положения о Совете директоров (далее - Положение о СД) предусмотрено, что члены Совета директоров вправе получать информацию о деятельности Общества, в т.ч. составляющую коммерческую тайну Общества, знакомиться со всеми учредительными, нормативными, учетными, отчетными, договорными и прочими документами Общества в соответствии с законодательством РФ и внутренними документами Общества, а также письменно запрашивать документы и информацию, необходимую для принятия решения по вопросам компетенции Совета директоров, как непосредственно у Генерального директора (иного лица, выполняющего функции единоличного исполнительного органа), так и через Секретаря Совета директоров.</p> <p>Согласно п. 4.6. Положения о Совете директоров Секретарь Совета директоров несет ответственность: за своевременность рассылки членам Совета директоров уведомлений о заседании Совета директоров и материалов к заседаниям и протоколов заседаний.</p> <p>Обязанность Председателя Совета директоров принимать меры по обеспечению своевременного предоставления материалов членам Совета директоров ПАО «МОЭСК» по вопросам повестки заседания Совета директоров не закреплена во внутренних документах Общества.</p>
2.6	Члены совета директоров действуют добросовестно и разумно в интересах общества и его акционеров на основе достаточной информированности, с должной степенью заботливости и осмотрительности.			
2.6.1	Члены совета директоров принимают решения с учетом всей имеющейся информации, в отсутствие конфликта интересов, с учетом равного отношения к акционерам общества, в рамках обычного предпринимательского риска.	<p>1. Внутренними документами общества установлено, что член совета директоров обязан уведомить совет директоров, если у него возникает конфликт интересов в отношении любого вопроса повестки дня заседания совета директоров или комитета совета директоров, до начала обсуждения соответствующего вопроса повестки.</p> <p>2. Внутренние документы общества предусматривают, что член совета директоров должен воздержаться от голосования по любому вопросу, в котором у него есть конфликт интересов.</p> <p>3. В обществе установлена процедура, которая позволяет совету директоров получать профессиональные консультации по вопросам,</p>	частично соблюдается	Согласно п. 4.1.6 Кодекса корпоративного управления, приложению № 5 к Положению об инсайдерской информации «Правила осуществления операций инсайдерами с ценными бумагами Общества» в части воздержания от сделок с акциями Общества, члены Совета директоров обязуются воздерживаться от действий, которые могут привести к возникновению конфликта между их интересами и интересами Общества. В случае возникновения такого конфликта член Совета директоров обязуется сообщить об этом другим членам Совета директоров, а также воздержаться от голосования по соответствующим вопросам. Внутренние документы предусматривают данную обязанность. В Уставе и во внутренних документах не предусмотрена процедура, которая позволяет Совету директоров получать профессиональные консультации по вопросам за счет Общества.

N	Принципы корпоративного управления	Критерии оценки соблюдения принципа корпоративного управления	Статус ^{<1>} соответствия принципу корпоративного управления	Объяснения ^{<2>} отклонения от критериев оценки соблюдения принципа корпоративного управления
		относящимся к его компетенции, за счет общества.		
2.6.2	Права и обязанности членов совета директоров четко сформулированы и закреплены во внутренних документах общества.	1. В обществе принят и опубликован внутренний документ, четко определяющий права и обязанности членов совета директоров.	соблюдается	
2.6.3	Члены совета директоров имеют достаточно времени для выполнения своих обязанностей.	1. Индивидуальная посещаемость заседаний совета и комитетов, а также время, уделяемое для подготовки к участию в заседаниях, учитывалась в рамках процедуры оценки совета директоров, в отчетном периоде. 2. В соответствии с внутренними документами общества члены совета директоров обязаны уведомлять совет директоров о своем намерении войти в состав органов управления других организаций (помимо подконтрольных и зависимых организаций общества), а также о факте такого назначения.	соблюдается	
2.6.4	Все члены совета директоров в равной степени имеют возможность доступа к документам и информации общества. Вновь избранным членам совета директоров в максимально возможный короткий срок предоставляется достаточная информация об обществе и о работе совета директоров.	1. В соответствии с внутренними документами общества члены совета директоров имеют право получать доступ к документам и делать запросы, касающиеся общества и подконтрольных ему организаций, а исполнительные органы общества обязаны предоставлять соответствующую информацию и документы. 2. В обществе существует формализованная программа ознакомительных мероприятий для вновь избранных членов совета директоров.	соблюдается	
2.7	Заседания совета директоров, подготовка к ним и участие в них членов совета директоров обеспечивают эффективную деятельность совета директоров.			
2.7.1	Заседания совета директоров проводятся по мере необходимости, с учетом масштабов деятельности и стоящих перед обществом в определенный период времени задач.	1. Совет директоров провел не менее шести заседаний за отчетный год.	соблюдается	
2.7.2	Во внутренних документах общества закреплен порядок подготовки и проведения заседаний совета директоров, обеспечивающий членам совета директоров	1. В обществе утвержден внутренний документ, определяющий процедуру подготовки и проведения заседаний совета директоров, в котором в том числе установлено, что уведомление о проведении заседания должно быть сделано, как правило, не	соблюдается	

N	Принципы корпоративного управления	Критерии оценки соблюдения принципа корпоративного управления	Статус ¹ соответствия принципу корпоративного управления	Объяснения ² отклонения от критериев оценки соблюдения принципа корпоративного управления
	возможность надлежащим образом подготовиться к его проведению.	менее чем за 5 дней до даты его проведения.		
2.7.3	Форма проведения заседания совета директоров определяется с учетом важности вопросов повестки дня. Наиболее важные вопросы решаются на заседаниях, проводимых в очной форме.	1. Уставом или внутренним документом общества предусмотрено, что наиболее важные вопросы (согласно перечню, приведенному в рекомендации 168 Кодекса) должны рассматриваться на очных заседаниях совета.	не соблюдается	Уставом/внутренним документом Общества не предусмотрен перечень вопросов, которые должны рассматриваться только на очных заседаниях Совета директоров. На практике нижеприведенные вопросы всегда рассматриваются в очной форме: 1) утверждение приоритетных направлений деятельности и финансово-хозяйственного плана общества; 2) образование исполнительных органов общества и досрочное прекращение их полномочий, если уставом общества это отнесено к компетенции совета директоров;
2.7.4	Решения по наиболее важным вопросам деятельности общества принимаются на заседании совета директоров квалифицированным большинством или большинством голосов всех избранных членов совета директоров.	1. Уставом общества предусмотрено, что решения по наиболее важным вопросам, изложенным в рекомендации 170 Кодекса, должны приниматься на заседании совета директоров квалифицированным большинством, не менее чем в три четверти голосов, или же большинством голосов всех избранных членов совета директоров.	частично соблюдается	В соответствии с п. 18.8 Устава ПАО «МОЭСК» Решение Совета директоров Общества по вопросу об одобрении крупной сделки принимается единогласно всеми членами Совета директоров. Решения Совета директоров Общества принимаются большинством в три четверти голосов членов Совета директоров Общества от их общего количества по следующим вопросам: – о приостановлении полномочий управляющей организации (управляющего) и о назначении исполняющего обязанности Генерального директора Общества; – о созыве внеочередного Общего собрания акционеров Общества в случаях, предусмотренных пп. 21.8., 21.9. ст. 21 Устава Общества. Не по всем вопросам, перечисленным в п.170 Кодекса корпоративного управления, решения принимаются в Обществе квалифицированным большинством членов Совета директоров.
2.8	Совет директоров создает комитеты для предварительного рассмотрения наиболее важных вопросов деятельности общества.			
2.8.1	Для предварительного рассмотрения вопросов, связанных с контролем за финансово-хозяйственной деятельностью общества, создан комитет по аудиту, состоящий из независимых директоров.	1. Совет директоров сформировал комитет по аудиту, состоящий исключительно из независимых директоров. 2. Во внутренних документах общества определены задачи комитета по аудиту, включая в том числе задачи, содержащиеся в рекомендации 172 Кодекса. 3. По крайней мере один член комитета по аудиту, являющийся независимым директором, обладает опытом и знаниями в области подготовки, анализа, оценки и аудита бухгалтерской (финансовой) отчетности.	частично соблюдается	В настоящий момент состав Совета директоров не состоит из независимых директоров. В п.3.2. Положения о Комитете по аудиту, утвержденного Советом директоров ПАО «МОЭСК» (Протокол №263 от 24.06.2015г), закреплены задачи, соответствующие рекомендациям Кодекса: Основные задачи Комитета: – рассмотрение бухгалтерской (финансовой) отчетности Общества и надзор за процессом ее подготовки; – надзор за системами управления рисками, внутреннего контроля и корпоративного управления; – надзор за проведением внешнего аудита и выбором аудитора;

N	Принципы корпоративного управления	Критерии оценки соблюдения принципа корпоративного управления	Статус ^{<1>} соответствия принципу корпоративного управления	Объяснения ^{<2>} отклонения от критериев оценки соблюдения принципа корпоративного управления
		4. Заседания комитета по аудиту проводились не реже одного раза в квартал в течение отчетного периода.		– организация и обеспечение независимости и объективности осуществления функции внутреннего аудита; – контроль эффективности функционирования системы противодействия недобросовестным действиям работников Общества и третьих лиц. Все члены указанного Комитета обладают опытом и знаниями в области подготовки, анализа и аудита бухгалтерской (финансовой) отчетности, однако не соответствуют критерию независимости. В Обществе проводится работа по приведению в соответствие данному критерию.
2.8.2	Для предварительного рассмотрения вопросов, связанных с формированием эффективной и прозрачной практики вознаграждения, создан комитет по вознаграждениям, состоящий из независимых директоров и возглавляемый независимым директором, не являющимся председателем совета директоров.	1. Советом директоров создан комитет по вознаграждениям, который состоит только из независимых директоров. 2. Председателем комитета по вознаграждениям является независимый директор, который не является председателем совета директоров. 3. Во внутренних документах общества определены задачи комитета по вознаграждениям, включая в том числе задачи, содержащиеся в рекомендации 180 Кодекса.	частично соблюдается	В настоящий момент Комитет по кадрам и вознаграждениям не состоит из независимых директоров. Председатель указанного Комитета не является Председателем Совета директоров, но и не является независимым. В Положении о Комитете по кадрам и вознаграждениям Совета директоров ПАО «МОЭСК» определены задачи, частично соответствующие рекомендациям Кодекса. В Обществе проводится работа по приведению в соответствие данному критерию.
2.8.3	Для предварительного рассмотрения вопросов, связанных с осуществлением кадрового планирования (планирования преемственности), профессиональным составом и эффективностью работы совета директоров, создан комитет по номинациям (назначениям, кадрам), большинство членов которого являются независимыми директорами.	1. Советом директоров создан комитет по номинациям (или его задачи, указанные в рекомендации 186 Кодекса, реализуются в рамках иного комитета ^{<4>}), большинство членов которого являются независимыми директорами. 2. Во внутренних документах общества, определены задачи комитета по номинациям (или соответствующего комитета с совмещенным функционалом), включая в том числе задачи, содержащиеся в рекомендации 186 Кодекса.	частично соблюдается	В Обществе создан Комитет по кадрам и вознаграждениям. В настоящий момент Комитет по кадрам и вознаграждениям не состоит из независимых директоров. В Положении о Комитете по кадрам и вознаграждениям Совета директоров ПАО «МОЭСК» определены задачи, частично соответствующие рекомендациям Кодекса.
2.8.4	С учетом масштабов деятельности и уровня риска совет директоров общества удостоверился в том, что состав его комитетов полностью отвечает целям деятельности общества. Дополнительные комитеты либо были сформированы, либо не были признаны необходимыми (комитет по	1. В отчетном периоде совет директоров общества рассмотрел вопрос о соответствии состава его комитетов задачам совета директоров и целям деятельности общества. Дополнительные комитеты либо были сформированы, либо не были признаны необходимыми.	не соблюдается	В Обществе созданы следующие Комитеты: 1. Комитет по аудиту; 2. Комитет по надежности; 3. Комитет по стратегии и развитию; 4. Комитет по кадрам и вознаграждениям; 5. Комитет по технологическому присоединению к электрическим сетям. Изменение количества комитетов при Совете директоров в Обществе не планируется, в связи с отсутствием необходимости. Действующие комитеты в рамках своей компетенции покрывают все актуальные

N	Принципы корпоративного управления	Критерии оценки соблюдения принципа корпоративного управления	Статус ¹ соответствия принципу корпоративного управления	Объяснения ² отклонения от критериев оценки соблюдения принципа корпоративного управления
	стратегии, комитет по корпоративному управлению, комитет по этике, комитет по управлению рисками, комитет по бюджету, комитет по здоровью, безопасности и окружающей среде и др.).			вопросы, входящие в сферу компетенции Совета директоров либо изучаемые Советом директоров в порядке контроля деятельности исполнительного органа Общества. Вопрос об изменении состава Комитетов не выносился на рассмотрение Совета директоров в отчетном периоде.
2.8.5	Состав комитетов определен таким образом, чтобы он позволял проводить всестороннее обсуждение предварительно рассматриваемых вопросов с учетом различных мнений.	1. Комитеты совета директоров возглавляются независимыми директорами. 2. Во внутренних документах (политиках) общества предусмотрены положения, в соответствии с которыми лица, не входящие в состав комитета по аудиту, комитета по номинациям и комитета по вознаграждениям, могут посещать заседания комитетов только по приглашению председателя соответствующего комитета.	частично соблюдается	Комитеты Совета директоров возглавляются директорами, не отвечающими критерию независимости. В п. 10.4.7. Положения о Комитете по аудиту Совета директоров ПАО «МОЭСК» содержит требование о том, что на заседаниях Комитета присутствует Эксперт Комитета, а также могут присутствовать, по приглашению Председателя Комитета, как работники Общества, так и третьи лица. Приглашенные лица не имеют права голоса по вопросам Повестки дня заседания Комитета. Согласно п.7.6. Положения Комитета по кадрам и вознаграждениям Председатель Комитета организует работу Комитета, в т.ч. определяет список лиц, приглашаемых для участия в очном заседании Комитета путем направления соответствующего приглашения на имя Генерального директора Общества, который обязан обеспечить присутствие указанных лиц на заседании Комитета.
2.8.6	Председатели комитетов регулярно информируют совет директоров и его председателя о работе своих комитетов.	1. В течение отчетного периода председатели комитетов регулярно отчитывались о работе комитетов перед советом директоров.	частично соблюдается	В отчетном периоде Советом директоров был успешно рассмотрен отчет о деятельности Комитета по аудиту Совета директоров Общества (Протокол №265 от 29.07.2015г.). Кроме того, Председатель Совета директоров Общества, регулярно просит предоставить отчет о результатах рассмотрения вопросов, выносимых на Совет, предварительно на Комитетах Совета директоров, если согласно внутренним документам Общества, они отнесены к их компетенции. Отчеты других Комитетов при Совете директоров в отчетном периоде не рассматривались. В будущем отчетном периоде запланировано рассмотрение отчетов всех Комитетов при Совете директоров.
2.9	Совет директоров обеспечивает проведение оценки качества работы совета директоров, его комитетов и членов совета директоров.			
2.9.1	Проведение оценки качества работы совета директоров направлено на определение степени эффективности работы совета директоров, комитетов и членов совета	1. Самооценка или внешняя оценка работы совета директоров, проведенная в отчетном периоде, включала оценку работы комитетов, отдельных членов совета директоров и совета директоров в целом.	частично соблюдается	Частично оценка членов Совета директоров в отчетном периоде проводилась в соответствии с методикой внешнего привлеченного консультанта - независимого рейтингового агентства ЗАО «РА «Эксперт РА» (отчет о присвоении рейтинга корпоративного управления опубликован на сайте Общества в разделе: Акционерам и инвесторам/рейтинг)

N	Принципы корпоративного управления	Критерии оценки соблюдения принципа корпоративного управления	Статус ¹ соответствия принципу корпоративного управления	Объяснения ² отклонения от критериев оценки соблюдения принципа корпоративного управления
	директоров, соответствия их работы потребностям развития общества, активизацию работы совета директоров и выявление областей, в которых их деятельность может быть улучшена.	2. Результаты самооценки или внешней оценки совета директоров, проведенной в течение отчетного периода, были рассмотрены на очном заседании совета директоров.		корпоративного управления). Оценка проводилась для целей определения квалификации, опыта, знаний, деловой репутации, независимости членов Совета директоров путем проведения соответствующего анкетирования. Общество будет стремиться привести систему корпоративного управления в соответствие данному критерию.
2.9.2	Оценка работы совета директоров, комитетов и членов совета директоров осуществляется на регулярной основе не реже одного раза в год. Для проведения независимой оценки качества работы совета директоров не реже одного раза в три года привлекается внешняя организация (консультант).	1. Для проведения независимой оценки качества работы совета директоров в течение трех последних отчетных периодов по меньшей мере один раз обществом привлекалась внешняя организация (консультант).	частично соблюдается	Внешний консультант для проведения независимой оценки качества работы Совета директоров ПАО «МОЭСК» привлекался в лице рейтингового агентства RAEX (Эксперт РА), который во время проведения оценки всей системы корпоративного управления, проводило в том числе и оценку членов Совета директоров Общества. Общество будет стремиться привести систему корпоративного управления в соответствие данному критерию.
3.1	Корпоративный секретарь общества осуществляет эффективное текущее взаимодействие с акционерами, координацию действий общества по защите прав и интересов акционеров, поддержку эффективной работы совета директоров.			
3.1.1	Корпоративный секретарь обладает знаниями, опытом и квалификацией, достаточными для исполнения возложенных на него обязанностей, безупречной репутацией и пользуется доверием акционеров.	1. В обществе принят и раскрыт внутренний документ - положение о корпоративном секретаре. 2. На сайте общества в сети Интернет и в годовом отчете представлена биографическая информация о корпоративном секретаре, с таким же уровнем детализации, как для членов совета директоров и исполнительного руководства общества.	частично соблюдается	В ПАО «МОЭСК» утверждено Положение о Секретариате Совета директоров Общества (Протокол от 02.11.2012г. №184) и размещено на сайте Общества по адресу: http://www.moesk.ru/invest_news/raskritie/ystav/Pl_sekretariat.pdf Кроме того, согласно Уставу ПАО «МОЭСК» предусмотрен корпоративный секретарь и его функции. Также раздел 4 Положения о Совете директоров Общества содержит основные положения про Секретаря Совета директоров и его функции. В Годовом отчете за прошлый отчетный период не указана биографическая информация о корпоративном секретаре Общества, однако опубликована на сайте Общества краткая биографическая справка о Секретаре Совета директоров Общества.
3.1.2	Корпоративный секретарь обладает достаточной независимостью от исполнительных органов общества и имеет необходимые полномочия и ресурсы для выполнения поставленных перед ним задач.	1. Совет директоров одобряет назначение, отстранение от должности и дополнительное вознаграждение корпоративного секретаря.	соблюдается	
4.1	Уровень выплачиваемого обществом вознаграждения достаточен для привлечения, мотивации и удержания лиц, обладающих необходимой для общества компетенцией и квалификацией. Выплата вознаграждения членам совета директоров, исполнительным органам и иным ключевым руководящим работникам общества осуществляется в соответствии с принятой в обществе политикой по вознаграждению.			

N	Принципы корпоративного управления	Критерии оценки соблюдения принципа корпоративного управления	Статус ^{<1>} соответствия принципу корпоративного управления	Объяснения ^{<2>} отклонения от критериев оценки соблюдения принципа корпоративного управления
4.1.1	Уровень вознаграждения, предоставляемого обществом членам совета директоров, исполнительным органам и иным ключевым руководящим работникам, создает достаточную мотивацию для их эффективной работы, позволяя обществу привлекать и удерживать компетентных и квалифицированных специалистов. При этом общество избегает большего, чем это необходимо, уровня вознаграждения, а также неоправданно большого разрыва между уровнями вознаграждения указанных лиц и работников общества.	1. В обществе принят внутренний документ (документы) - политика (политики) по вознаграждению членов совета директоров, исполнительных органов и иных ключевых руководящих работников, в котором четко определены подходы к вознаграждению указанных лиц.	соблюдается	
4.1.2	Политика общества по вознаграждению разработана комитетом по вознаграждениям и утверждена советом директоров общества. Совет директоров при поддержке комитета по вознаграждениям обеспечивает контроль за внедрением и реализацией в обществе политики по вознаграждению, а при необходимости - пересматривает и вносит в нее коррективы.	1. В течение отчетного периода комитет по вознаграждениям рассмотрел политику (политики) по вознаграждениям и практику ее (их) внедрения и при необходимости представил соответствующие рекомендации совету директоров.	соблюдается	

N	Принципы корпоративного управления	Критерии оценки соблюдения принципа корпоративного управления	Статус ^{<1>} соответствия принципу корпоративного управления	Объяснения ^{<2>} отклонения от критериев оценки соблюдения принципа корпоративного управления
4.1.3	Политика общества по вознаграждению содержит прозрачные механизмы определения размера вознаграждения членов совета директоров, исполнительных органов и иных ключевых руководящих работников общества, а также регламентирует все виды выплат, льгот и привилегий, предоставляемых указанным лицам.	1. Политика (политики) общества по вознаграждению содержит (содержат) прозрачные механизмы определения размера вознаграждения членов совета директоров, исполнительных органов и иных ключевых руководящих работников общества, а также регламентирует (регламентируют) все виды выплат, льгот и привилегий, предоставляемых указанным лицам.	соблюдается	
4.1.4	Общество определяет политику возмещения расходов (компенсаций), конкретизирующую перечень расходов, подлежащих возмещению, и уровень обслуживания, на который могут претендовать члены совета директоров, исполнительные органы и иные ключевые руководящие работники общества. Такая политика может быть составной частью политики общества по вознаграждению.	1. В политике (политиках) по вознаграждению или в иных внутренних документах общества установлены правила возмещения расходов членов совета директоров, исполнительных органов и иных ключевых руководящих работников общества.	соблюдается	
4.2	Система вознаграждения членов совета директоров обеспечивает сближение финансовых интересов директоров с долгосрочными финансовыми интересами акционеров.			
4.2.1	Общество выплачивает фиксированное годовое вознаграждение членам совета директоров. Общество не выплачивает вознаграждение за участие в отдельных заседаниях совета или комитетов совета директоров. Общество не применяет формы краткосрочной мотивации и дополнительного материального стимулирования в отношении членов совета директоров.	1. Фиксированное годовое вознаграждение являлось единственной денежной формой вознаграждения членов совета директоров за работу в совете директоров в течение отчетного периода.	частично соблюдается	Положением предусмотрена выплата вознаграждения за участие в заседаниях Совета директоров, дополнительного вознаграждения за увеличение размера рыночной капитализации. Общество применяет формы среднесрочной мотивации: Размер вознаграждения за участие в Совете директоров Общества каждого члена совета директоров Общества рассчитывается с учетом общего количества заседаний Совета директоров за прошедший корпоративный год и количества заседаний, в которых член Совета директоров принимал участие, по определенной формуле, привязанной к размеру базовой части вознаграждения, которая устанавливается исходя из выручки Общества по РСБУ за финансовый год.

N	Принципы корпоративного управления	Критерии оценки соблюдения принципа корпоративного управления	Статус ¹ соответствия принципу корпоративного управления	Объяснения ² отклонения от критериев оценки соблюдения принципа корпоративного управления
4.2.2	Долгосрочное владение акциями общества в наибольшей степени способствует сближению финансовых интересов членов совета директоров с долгосрочными интересами акционеров. При этом общество не обуславливает права реализации акций достижением определенных показателей деятельности, а члены совета директоров не участвуют в опционных программах.	1. Если внутренний документ (документы) - политика (политики) по вознаграждению общества предусматривают предоставление акций общества членам совета директоров, должны быть предусмотрены и раскрыты четкие правила владения акциями членами совета директоров, нацеленные на стимулирование долгосрочного владения такими акциями.	не соблюдается	В Обществе не предусмотрена политика или опционная программа по вознаграждению членов Совета директоров ПАО «МОЭСК» посредством предоставления им акций Общества.
4.2.3	В обществе не предусмотрены какие-либо дополнительные выплаты или компенсации в случае досрочного прекращения полномочий членов совета директоров в связи с переходом контроля над обществом или иными обстоятельствами.	1. В обществе не предусмотрены какие-либо дополнительные выплаты или компенсации в случае досрочного прекращения полномочий членов совета директоров в связи с переходом контроля над обществом или иными обстоятельствами.	соблюдается	
4.3	Система вознаграждения членов исполнительных органов и иных ключевых руководящих работников общества предусматривает зависимость вознаграждения от результата работы общества и их личного вклада в достижение этого результата.			
4.3.1	Вознаграждение членов исполнительных органов и иных ключевых руководящих работников общества определяется таким образом, чтобы обеспечивать разумное и обоснованное соотношение фиксированной части вознаграждения и переменной части вознаграждения, зависящей от результатов работы общества и личного (индивидуального) вклада работника в конечный результат.	1. В течение отчетного периода одобренные советом директоров годовые показатели эффективности использовались при определении размера переменного вознаграждения членов исполнительных органов и иных ключевых руководящих работников общества. 2. В ходе последней проведенной оценки системы вознаграждения членов исполнительных органов и иных ключевых руководящих работников общества, совет директоров (комитет по вознаграждениям) удостоверился в том, что в обществе применяется эффективное соотношение фиксированной части вознаграждения и переменной части вознаграждения. 3. В обществе предусмотрена процедура, обеспечивающая возвращение обществу премиальных выплат, неправомерно полученных	частично соблюдается	Советом директоров ПАО «МОЭСК» регулярно устанавливаются целевые показатели и рассматриваются ежеквартально отчеты о выполнении КПЭ в Обществе, поскольку размер переменного (премиального) вознаграждения согласно Положению о материальном стимулировании и социальном пакете Высших менеджеров ПАО «МОЭСК» и Положению о материальном стимулировании Генерального директора ПАО «МОЭСК» привязан непосредственно к выполнению данных показателей. Вопрос об эффективном соотношении фиксированной части вознаграждения и переменной части вознаграждения членам исполнительных органов и иным ключевым руководящим работникам Советом директоров (Комитет по кадрам и вознаграждениям) не рассматривался в отчетном периоде. В обществе не предусмотрена процедура, обеспечивающая возвращение обществу премиальных выплат, неправомерно полученных членами исполнительных органов и иных ключевых руководящих работников Общества.

N	Принципы корпоративного управления	Критерии оценки соблюдения принципа корпоративного управления	Статус ^{<1>} соответствия принципу корпоративного управления	Объяснения ^{<2>} отклонения от критериев оценки соблюдения принципа корпоративного управления
		<p>членами исполнительных органов и иных ключевых руководящих работников общества.</p>		
4.3.2	<p>Общество внедрило программу долгосрочной мотивации членов исполнительных органов и иных ключевых руководящих работников общества с использованием акций общества (опционов или других производных финансовых инструментов, базисным активом по которым являются акции общества).</p>	<p>1. Общество внедрило программу долгосрочной мотивации для членов исполнительных органов и иных ключевых руководящих работников общества с использованием акций общества (финансовых инструментов, основанных на акциях общества).</p> <p>2. Программа долгосрочной мотивации членов исполнительных органов и иных ключевых руководящих работников общества предусматривает, что право реализации используемых в такой программе акций и иных финансовых инструментов наступает не ранее, чем через три года с момента их предоставления. При этом право их реализации обусловлено достижением определенных показателей деятельности общества.</p>	не соблюдается	<p>В Обществе отсутствует программа долгосрочной мотивации с использованием в качестве базисного актива акций для членов исполнительных органов и иных руководящих работников Общества.</p>
4.3.3	<p>Сумма компенсации (золотой парашют), выплачиваемая обществом в случае досрочного прекращения полномочий членам исполнительных органов или ключевых руководящих работников по инициативе общества и при отсутствии с их стороны недобросовестных действий, не превышает двукратного размера фиксированной части годового вознаграждения.</p>	<p>1. Сумма компенсации (золотой парашют), выплачиваемая обществом в случае досрочного прекращения полномочий членам исполнительных органов или ключевых руководящих работников по инициативе общества и при отсутствии с их стороны недобросовестных действий, в отчетном периоде не превышала двукратного размера фиксированной части годового вознаграждения.</p>	соблюдается	<p>Суммы компенсаций в случае досрочного прекращения полномочий членам исполнительных органов или ключевых руководящих работников по инициативе Общества и при отсутствии с их стороны недобросовестных действий, в отчетном периоде не выплачивалась, поэтому и не превышала двукратного размера фиксированной части годового вознаграждения.</p>
5.1	<p>В обществе создана эффективно функционирующая система управления рисками и внутреннего контроля, направленная на обеспечение разумной уверенности в достижении поставленных перед обществом целей.</p>			
5.1.1	<p>Советом директоров общества определены принципы и подходы к организации системы управления рисками и внутреннего контроля в обществе.</p>	<p>1. Функции различных органов управления и подразделений общества в системе управления рисками и внутреннем контроле четко определены во внутренних документах/соответствующей политике общества, одобренной советом директоров.</p>	соблюдается	

N	Принципы корпоративного управления	Критерии оценки соблюдения принципа корпоративного управления	Статус ¹ соответствия принципу корпоративного управления	Объяснения ² отклонения от критериев оценки соблюдения принципа корпоративного управления
5.1.2	Исполнительные органы общества обеспечивают создание и поддержание функционирования эффективной системы управления рисками и внутреннего контроля в обществе.	1. Исполнительные органы общества обеспечили распределение функций и полномочий в отношении управления рисками и внутреннего контроля между подотчетными ими руководителями (начальниками) подразделений и отделов.	соблюдается	
5.1.3	Система управления рисками и внутреннего контроля в обществе обеспечивает объективное, справедливое и ясное представление о текущем состоянии и перспективах общества, целостность и прозрачность отчетности общества, разумность и приемлемость принимаемых обществом рисков.	1. В обществе утверждена политика по противодействию коррупции. 2. В обществе организован доступный способ информирования совета директоров или комитета совета директоров по аудиту о фактах нарушения законодательства, внутренних процедур, кодекса этики общества.	соблюдается	
5.1.4	Совет директоров общества предпринимает необходимые меры для того, чтобы убедиться, что действующая в обществе система управления рисками и внутреннего контроля соответствует определенным советом директоров принципам и подходам к ее организации и эффективно функционирует.	1. В течение отчетного периода, совет директоров или комитет по аудиту совета директоров провел оценку эффективности системы управления рисками и внутреннего контроля общества. Сведения об основных результатах такой оценки включены в состав годового отчета общества.	соблюдается	Оценка эффективности системы управления рисками и внутреннего контроля Общества проведена предварительно Комитетом по аудиту Совета директоров (Протокол №69 от 08.04.2015г.), а также Советом директоров (Протокол №258 от 14.05.2015г.). Вопрос о рассмотрении Отчета об эффективности системы внутреннего контроля Общества рассматривается Советом директоров на основании пп. 34 п. 15.1. ст. 15 Устава и Комитетом по аудиту в соответствии с пп. 3.1.2.2. Положения о Комитете по аудиту Совета директоров Общества. Отчёт содержал экспертную оценку эффективности системы внутреннего контроля и управления рисками (СВК и СУР) в Обществе за 2014 год, сформированную по результатам анализа наличия и эффективности функционирования ключевых элементов внутреннего контроля. Сведения об основных результатах такой оценки не включены в состав годового отчета Общества в отчетном периоде.
5.2	Для систематической независимой оценки надежности и эффективности системы управления рисками и внутреннего контроля, и практики корпоративного управления общество организует проведение внутреннего аудита.			

N	Принципы корпоративного управления	Критерии оценки соблюдения принципа корпоративного управления	Статус ^{<1>} соответствия принципу корпоративного управления	Объяснения ^{<2>} отклонения от критериев оценки соблюдения принципа корпоративного управления
5.2.1	Для проведения внутреннего аудита в обществе создано отдельное структурное подразделение или привлечена независимая внешняя организация. Функциональная и административная подотчетность подразделения внутреннего аудита разграничены. Функционально подразделение внутреннего аудита подчиняется совету директоров.	1. Для проведения внутреннего аудита в обществе создано отдельное структурное подразделение внутреннего аудита, функционально подотчетное совету директоров или комитету по аудиту, или привлечена независимая внешняя организация с тем же принципом подотчетности.	соблюдается	
5.2.2	Подразделение внутреннего аудита проводит оценку эффективности системы внутреннего контроля, оценку эффективности системы управления рисками, а также системы корпоративного управления. Общество применяет общепринятые стандарты деятельности в области внутреннего аудита.	1. В течение отчетного периода в рамках проведения внутреннего аудита дана оценка эффективности системы внутреннего контроля и управления рисками. 2. В обществе используются общепринятые подходы к внутреннему контролю и управлению рисками.	соблюдается	
6.1	Общество и его деятельность являются прозрачными для акционеров, инвесторов и иных заинтересованных лиц.			
6.1.1	В обществе разработана и внедрена информационная политика, обеспечивающая эффективное информационное взаимодействие общества, акционеров, инвесторов и иных заинтересованных лиц.	1. Советом директоров общества утверждена информационная политика общества, разработанная с учетом рекомендаций Кодекса. 2. Совет директоров (или один из его комитетов) рассмотрел вопросы, связанные с соблюдением обществом его информационной политики как минимум один раз за отчетный период.	соблюдается	

N	Принципы корпоративного управления	Критерии оценки соблюдения принципа корпоративного управления	Статус ^{<1>} соответствия принципу корпоративного управления	Объяснения ^{<2>} отклонения от критериев оценки соблюдения принципа корпоративного управления
6.1.2	Общество раскрывает информацию о системе и практике корпоративного управления, включая подробную информацию о соблюдении принципов и рекомендаций Кодекса.	1. Общество раскрывает информацию о системе корпоративного управления в обществе и общих принципах корпоративного управления, применяемых в обществе, в том числе на сайте общества в сети Интернет. 2. Общество раскрывает информацию о составе исполнительных органов и совета директоров, независимости членов совета и их членстве в комитетах совета директоров (в соответствии с определением Кодекса). 3. В случае наличия лица, контролирующего общество, общество публикует меморандум контролирующего лица относительно планов такого лица в отношении корпоративного управления в обществе.	частично соблюдается	Общество раскрывает информацию о системе корпоративного управления в Обществе и общих принципах корпоративного управления (посредством Кодекса корпоративного управления), применяемых в Обществе, в том числе на сайте Общества в сети Интернет. Общество раскрывает информацию о составе исполнительных органов и Совета директоров, независимости членов Совета и их членстве в комитетах Совета директоров (в материалах к каждому Общему собранию акционеров). Меморандум контролирующего лица относительно планов такого лица в отношении корпоративного управления в ПАО «МОЭСК» не опубликован, в связи с его отсутствием.
6.2	Общество своевременно раскрывает полную, актуальную и достоверную информацию об обществе для обеспечения возможности принятия обоснованных решений акционерами общества и инвесторами.			
6.2.1	Общество раскрывает информацию в соответствии с принципами регулярности, последовательности и оперативности, а также доступности, достоверности, полноты и сравнимости раскрываемых данных.	1. В информационной политике общества определены подходы и критерии определения информации, способной оказать существенное влияние на оценку общества и стоимость его ценных бумаг и процедуры, обеспечивающие своевременное раскрытие такой информации. 2. В случае если ценные бумаги общества обращаются на иностранных организованных рынках, раскрытие существенной информации в Российской Федерации и на таких рынках осуществляется синхронно и эквивалентно в течение отчетного года. 3. Если иностранные акционеры владеют существенным количеством акций общества, то в течение отчетного года раскрытие информации осуществлялось не только на русском, но также и на одном из наиболее распространенных иностранных языков.	соблюдается	

N	Принципы корпоративного управления	Критерии оценки соблюдения принципа корпоративного управления	Статус ^{<1>} соответствия принципу корпоративного управления	Объяснения ^{<2>} отклонения от критериев оценки соблюдения принципа корпоративного управления
6.2.2	Общество избегает формального подхода при раскрытии информации и раскрывает существенную информацию о своей деятельности, даже если раскрытие такой информации не предусмотрено законодательством.	1. В течение отчетного периода общество раскрывало годовую и полугодовую финансовую отчетность, составленную по стандартам МСФО. В годовой отчет общества за отчетный период включена годовая финансовая отчетность, составленная по стандартам МСФО, вместе с аудиторским заключением. 2. Общество раскрывает полную информацию о структуре капитала общества в соответствии Рекомендацией 290 Кодекса в годовом отчете и на сайте общества в сети Интернет.	соблюдается	
6.2.3	Годовой отчет, являясь одним из наиболее важных инструментов информационного взаимодействия с акционерами и другими заинтересованными сторонами, содержит информацию, позволяющую оценить итоги деятельности общества за год.	1. Годовой отчет общества содержит информацию о ключевых аспектах операционной деятельности общества и его финансовых результатах 2. Годовой отчет общества содержит информацию об экологических и социальных аспектах деятельности общества.	соблюдается	
6.3	Общество предоставляет информацию и документы по запросам акционеров в соответствии с принципами равнодоступности и необременительности.			
6.3.1	Предоставление обществом информации и документов по запросам акционеров осуществляется в соответствии с принципами равнодоступности и необременительности.	1. Информационная политика общества определяет необременительный порядок предоставления акционерам доступа к информации, в том числе информации о подконтрольных обществу юридических лицах, по запросу акционеров.	соблюдается	
6.3.2	При предоставлении обществом информации акционерам обеспечивается разумный баланс между интересами конкретных акционеров и интересами самого общества, заинтересованного в сохранении конфиденциальности важной коммерческой информации, которая может оказать существенное влияние на его конкурентоспособность.	1. В течение отчетного периода, общество не отказывало в удовлетворении запросов акционеров о предоставлении информации, либо такие отказы были обоснованными. 2. В случаях, определенных информационной политикой общества, акционеры предупреждаются о конфиденциальном характере информации и принимают на себя обязанность по сохранению ее конфиденциальности.	соблюдается	

N	Принципы корпоративного управления	Критерии оценки соблюдения принципа корпоративного управления	Статус ¹ соответствия принципу корпоративного управления	Объяснения ² отклонения от критериев оценки соблюдения принципа корпоративного управления
7.1	Действия, которые в значительной степени влияют или могут повлиять на структуру акционерного капитала и финансовое состояние общества и, соответственно, на положение акционеров (существенные корпоративные действия), осуществляются на справедливых условиях, обеспечивающих соблюдение прав и интересов акционеров, а также иных заинтересованных сторон.			
7.1.1	Существенными корпоративными действиями признаются реорганизация общества, приобретение 30 и более процентов голосующих акций общества (поглощение), совершение обществом существенных сделок, увеличение или уменьшение уставного капитала общества, осуществление листинга и делистинга акций общества, а также иные действия, которые могут привести к существенному изменению прав акционеров или нарушению их интересов. Уставом общества определен перечень (критерии) сделок или иных действий, являющихся существенными корпоративными действиями, и такие действия отнесены к компетенции совета директоров общества.	1. Уставом общества определен перечень сделок или иных действий, являющихся существенными корпоративными действиями и критерии для их определения. Принятие решений в отношении существенных корпоративных действий отнесено к компетенции совета директоров. В тех случаях, когда осуществление данных корпоративных действий прямо отнесено законодательством к компетенции общего собрания акционеров, совет директоров предоставляет акционерам соответствующие рекомендации. 2. Уставом общества к существенным корпоративным действиям отнесены, как минимум: реорганизация общества, приобретение 30 и более процентов голосующих акций общества (поглощение), совершение обществом существенных сделок, увеличение или уменьшение уставного капитала общества, осуществление листинга и делистинга акций общества.	частично соблюдается	Уставом Общества не определен перечень сделок или иных действий, являющихся существенными корпоративными действиями и критерии для их определения. При этом, согласно ст. 15 Устава к компетенции Совета директоров относится: - принятие решений о заключении сделок, предметом которых является имущество, работы и услуги, стоимость которых составляет от 5 до 25 процентов балансовой стоимости активов Общества, определяемой по данным бухгалтерской отчетности на последнюю отчетную дату, за исключением сделок, совершаемых в процессе обычной хозяйственной деятельности Общества (пп.23 п.1 ст.15); - об участии Общества в других организациях (в том числе согласование учредительных документов и кандидатур в органы управления вновь создаваемых организаций), а также изменении доли участия (количества акций, размера паев, долей), обременении акций (долей) и прекращении участия Общества в других организациях (пп.23 п.1 ст.15); - предварительное одобрение решений о совершении Обществом сделок связанных с безвозмездной передачей имущества Общества или имущественных прав (требований) к себе или к третьему лицу; сделок, связанных с освобождением от имущественной обязанности перед собой или перед третьим лицом; сделок, связанных с безвозмездным оказанием Обществом услуг (выполнением работ) третьим лицам, в случаях (размерах), определяемых отдельными решениями Совета директоров Общества, и принятие решений о совершении Обществом данных сделок в случаях, когда вышеуказанные случаи (размеры) не определены (пп.30 п.1 ст. 15) - предварительное одобрение решений о совершении Обществом: а) сделок, предметом которых являются внеоборотные активы Общества в размере свыше 10 (Десяти) процентов балансовой стоимости этих активов Общества по данным бухгалтерской отчетности на последнюю отчетную дату; б) сделок (включая несколько взаимосвязанных сделок), связанных с приобретением, отчуждением или возможностью отчуждения имущества, составляющего основные средства, нематериальные активы, объекты незавершенного строительства, целью использования которых является производство, передача, диспетчирование, распределение электрической и тепловой энергии в случаях (размерах), определяемых отдельными

N	Принципы корпоративного управления	Критерии оценки соблюдения принципа корпоративного управления	Статус ^{<1>} соответствия принципу корпоративного управления	Объяснения ^{<2>} отклонения от критериев оценки соблюдения принципа корпоративного управления
7.1.2	Совет директоров играет ключевую роль в принятии решений или выработке рекомендаций в отношении существенных корпоративных действий, совет директоров опирается на позицию независимых директоров общества.	1. В общества предусмотрена процедура, в соответствии с которой независимые директора заявляют о своей позиции по существенным корпоративным действиям до их одобрения.	не соблюдается	<p>решениями Совета директоров Общества, либо, если указанные случаи (размеры) Советом директоров Общества не определены;</p> <p>в) сделок (включая несколько взаимосвязанных сделок), связанных с приобретением, отчуждением или возможностью отчуждения имущества, составляющего основные средства, нематериальные активы, объекты незавершенного строительства, целью использования которых не является производство, передача, диспетчирование, распределение электрической и тепловой энергии в случаях (размерах), определяемых отдельными решениями Совета директоров Общества, либо, если указанные случаи (размеры) Советом директоров Общества не определены;</p> <p>г) сделок на срок более 5 лет по передаче во временное владение и пользование или во временное пользование недвижимости, объектов электросетевого хозяйства или по приему во временное владение и пользование или во временное пользование объектов недвижимости, в случаях (размерах), определяемых отдельными решениями Совета директоров Общества (пп.38 п.1 ст. 15).</p> <p>Таким образом, Совет директоров предварительно одобряет указанные сделки, относящиеся к существенным.</p> <p>В Обществе отсутствуют независимые директора и не предусмотрена процедура, в соответствии с которой независимые директора заявляют о своей позиции по существенным корпоративным действиям до их одобрения. Сведения о необходимости включения в состав Совета директоров кандидатов, отвечающих критериям независимости, доведены до акционеров Общества.</p>
7.1.3	При совершении существенных корпоративных действий, затрагивающих права и законные интересы акционеров, обеспечиваются равные условия для всех акционеров общества, а при недостаточности предусмотренных законодательством механизмов, направленных на защиту прав акционеров, - дополнительные меры, защищающие права и законные интересы акционеров общества. При этом общество руководствуется не только соблюдением формальных	<p>1. Уставом общества с учетом особенностей его деятельности установлены более низкие, чем предусмотренные законодательством минимальные критерии отнесения сделок общества к существенным корпоративным действиям.</p> <p>2. В течение отчетного периода, все существенные корпоративные действия проходили процедуру одобрения до их осуществления.</p>	Соблюдается	

N	Принципы корпоративного управления	Критерии оценки соблюдения принципа корпоративного управления	Статус ^{<1>} соответствия принципу корпоративного управления	Объяснения ^{<2>} отклонения от критериев оценки соблюдения принципа корпоративного управления
	требований законодательства, но и принципами корпоративного управления, изложенными в Кодексе.			
7.2	Общество обеспечивает такой порядок совершения существенных корпоративных действий, который позволяет акционерам своевременно получать полную информацию о таких действиях, обеспечивает им возможность влиять на совершение таких действий и гарантирует соблюдение и адекватный уровень защиты их прав при совершении таких действий.			
7.2.1	Информация о совершении существенных корпоративных действий раскрывается с объяснением причин, условий и последствий совершения таких действий.	1. В течение отчетного периода общество своевременно и детально раскрывало информацию о существенных корпоративных действиях общества, включая основания и сроки совершения таких действий.	соблюдается	
7.2.2	Правила и процедуры, связанные с осуществлением обществом существенных корпоративных действий, закреплены во внутренних документах общества.	1. Внутренние документы общества предусматривают процедуру привлечения независимого оценщика для определения стоимости имущества, отчуждаемого или приобретаемого по крупной сделке или сделке с заинтересованностью. 2. Внутренние документы общества предусматривают процедуру привлечения независимого оценщика для оценки стоимости приобретения и выкупа акций общества. 3. Внутренние документы общества предусматривают расширенный перечень оснований, по которым члены совета директоров общества и иные предусмотренные законодательством лица признаются заинтересованными в сделках общества.	частично соблюдается	Пп. 41 п.15.1. ст. Устава Общества устанавливает полномочия Совета директоров по утверждению кандидатуры независимого оценщика(ов) для определения стоимости акций, имущества и иных активов Общества в случаях, предусмотренных Федеральным законом «Об акционерных обществах», Уставом, а также отдельными решениями Совета директоров. Кроме того, согласно п. 2.1 утвержденного в Обществе Стандарта по организации продажи непрофильных активов в процессе подготовки решения о продаже непрофильных активов должна проводиться оценка их рыночной стоимости в соответствии с требованиями законодательства РФ, иными организационно-распорядительными документами Общества. В соответствии с утвержденным в Обществе Единым стандартом закупок (опубликован на сайте) устанавливается порядок отбора любого контрагента для заключения договора, в т.ч. и по оценке стоимости приобретения и выкупа акций общества, стоимости имущества. Внутренние документы Общества не предусматривают расширенный перечень оснований, по которым члены Совета директоров Общества и иные предусмотренные законодательством лица признаются заинтересованными в сделках общества

<1> Статус "соблюдается" указывается только в том случае, если общество отвечает всем критериям оценки соблюдения принципа корпоративного управления. В ином случае указывается статус "частично соблюдается" или "не соблюдается".

<2> Приводятся по каждому критерию оценки соблюдения принципа корпоративного управления в случае, если общество соответствует только части критериев или не соответствует ни одному критерию оценки соблюдения принципа. В случае если общество указало статус "соблюдается", приведение объяснений не требуется.

<3> Укажите какой из двух альтернативных подходов, допускаемых принципом, внедряется в обществе и поясните причины избранного подхода.

<4> Если задачи комитета по номинациям реализуются в рамках иного комитета, укажите его название.

<5> Укажите перечень созданных дополнительных комитетов.

5.6. УТВЕРЖДЕННЫЕ ТАРИФЫ НА УСЛУГИ ПО ПЕРЕДАЧЕ ЭЛЕКТРОЭНЕРГИИ

г. Москва

Единые (котловые) тарифы на услуги по передаче электрической энергии по сетям г. Москвы на 2015 год утверждены постановлением Региональной энергетической комиссии г. Москвы от 26.12.2014 г. №566-ээ (в ред. постановлений РЭК Москвы от 12.02.2015 г. № 33-ээ, от 17.02.2015 г. № 43-ю, от 24.04.2015 г. № 94-ю, от 29.06.2015 г. № 153-ээ):

Единые (котловые) тарифы на услуги по передаче электрической энергии по сетям г. Москвы, поставляемой прочим потребителям, на 2015 год:

N п/п	Тарифные группы потребителей электрической энергии (мощности)	Единица измерения	Диапазоны напряжения					
			Всего	ВН	СН-I	СН-II	НН	
1	2	3	4	5	6	7	8	
1	Прочие потребители (тарифы указываются без учета НДС)				1 полугодие			
1.1	Двухставочный тариф							
1.1.1	- ставка за содержание электрических сетей	руб./МВт мес.	x	469 578,05	743 674,37	765 668,06	943 345,84	
1.1.2	- ставка на оплату технологического расхода (потерь) в электрических сетях	руб./МВтч	x	55,12	82,06	128,62	330,84	
1.2	Одноставочный тариф	руб./кВтч	x	0,93324	1,38361	1,65457	2,43997	
1.3	Величина перекрестного субсидирования, учтенная в ценах (тарифах) на услуги по передаче электрической энергии	тыс. руб.	3 540 971	308 306	15 851	2 508 247	708 567	
1.4	Ставка перекрестного субсидирования	руб./МВтч	238	193	229	276	171	
2	Прочие потребители (тарифы указываются без учета НДС)				2 полугодие			
2.1	Двухставочный тариф							
2.1.1	- ставка за содержание электрических сетей	руб./МВт мес.	x	540 014,76	855 225,52	878 099,52	1 075 414,26	
2.1.2	- ставка на оплату технологического расхода (потерь) в электрических сетях	руб./МВтч	x	34,81	59,03	116,90	295,03	
2.2	Одноставочный тариф	руб./кВтч	x	1,02864	1,53096	1,82907	2,70765	
2.3	Величина перекрестного субсидирования, учтенная в ценах (тарифах) на услуги по передаче электрической энергии	тыс. руб.	5 475 260	396 256	18 661	3 599 176	1 461 168	
2.4	Ставка перекрестного субсидирования	руб./МВтч	359	245	266	391	336	

Единые (котловые) тарифы на услуги по передаче электрической энергии по сетям г. Москвы, поставляемой населению и приравненным к нему категориям потребителей, на 2015 год:

N п/п	Тарифные группы потребителей электрической энергии (мощности)	Единица измерения	1 полугодие	2 полугодие
1	2	3	4	5
1	Население и приравненные к нему категории потребителей (тарифы указываются без учета НДС)			
1.1	Население и приравненные к нему категории потребителей, за исключением указанного в пунктах 1.2 и 1.3: исполнители коммунальных услуг (товарищества собственников жилья, жилищно-строительные, жилищные или иные специализированные потребительские кооперативы либо управляющие организации), приобретающие электрическую энергию (мощность) для предоставления коммунальных услуг собственникам и пользователям жилых помещений и содержания общего имущества многоквартирных домов; наймодатели (или уполномоченные ими лица), предоставляющие гражданам жилые помещения специализированного жилищного фонда, включая жилые помещения в общежитиях, жилые помещения маневренного фонда, жилые помещения в домах системы социального обслуживания населения, жилые помещения фонда для временного поселения вынужденных переселенцев, жилые помещения фонда для временного проживания лиц, признанных беженцами, а также жилые помещения для социальной защиты отдельных категорий граждан, приобретающие электрическую энергию (мощность) для предоставления коммунальных услуг пользователям таких жилых помещений в объемах потребления электрической энергии населением и содержания мест общего пользования в домах, в которых			

№ п/п	Тарифные группы потребителей электрической энергии (мощности)	Единица измерения	1 полугодие	2 полугодие
1	2	3	4	5
	<p>имеются жилые помещения специализированного жилого фонда; юридические и физические лица, приобретающие электрическую энергию (мощность) в целях потребления на коммунально-бытовые нужды в населенных пунктах и жилых зонах при воинских частях и рассчитывающиеся по договору энергоснабжения по показаниям общего прибора учета электрической энергии.</p> <p>Гарантирующие поставщики, энергосбытовые, энергоснабжающие организации, приобретающие электрическую энергию (мощность) в целях дальнейшей продажи населению и приравненным к нему категориям потребителей, указанным в данном пункте <1></p>			
	Одноставочный тариф (в том числе дифференцированный по двум и по трем зонам суток)	руб./кВтч	1,558	2,729
1.2	<p>Население, проживающее в городских населенных пунктах в домах, оборудованных в установленном порядке стационарными электроплитами и (или) электроотопительными установками, и приравненные к нему: исполнители коммунальных услуг (товарищества собственников жилья, жилищно-строительные, жилищные или иные специализированные потребительские кооперативы либо управляющие организации), приобретающие электрическую энергию (мощность) для предоставления коммунальных услуг собственникам и пользователям жилых помещений и содержания общего имущества многоквартирных домов; наймодатели (или уполномоченные ими лица), предоставляющие гражданам жилые помещения специализированного жилищного фонда, включая жилые помещения в общежитиях, жилые помещения маневренного фонда, жилые помещения в домах системы социального обслуживания населения, жилые помещения фонда для временного поселения вынужденных переселенцев, жилые помещения фонда для временного проживания лиц, признанных беженцами, а также жилые помещения для социальной защиты отдельных категорий граждан, приобретающие электрическую энергию (мощность) для предоставления коммунальных услуг пользователям таких жилых помещений в объемах потребления электрической энергии населением и содержания мест общего пользования в домах, в которых имеются жилые помещения специализированного жилого фонда; юридические и физические лица, приобретающие электрическую энергию (мощность) в целях потребления на коммунально-бытовые нужды в населенных пунктах и жилых зонах при воинских частях и рассчитывающиеся по договору энергоснабжения по показаниям общего прибора учета электрической энергии.</p> <p>Гарантирующие поставщики, энергосбытовые, энергоснабжающие организации, приобретающие электрическую энергию (мощность) в целях дальнейшей продажи населению и приравненным к нему категориям потребителей, указанным в данном пункте <1></p>			
	Одноставочный тариф (в том числе дифференцированный по двум и по трем зонам суток)	руб./кВтч	1,558	1,424
1.3	<p>Население, проживающее в сельских населенных пунктах, и приравненные к нему: исполнители коммунальных услуг (товарищества собственников жилья, жилищно-строительные, жилищные или иные специализированные потребительские кооперативы либо управляющие организации), приобретающие электрическую энергию (мощность) для предоставления коммунальных услуг собственникам и пользователям жилых помещений и содержания общего имущества многоквартирных домов; наймодатели (или уполномоченные ими лица), предоставляющие гражданам жилые помещения специализированного жилищного фонда, включая жилые помещения в общежитиях, жилые помещения маневренного фонда, жилые помещения в домах системы социального обслуживания населения, жилые помещения фонда для временного поселения вынужденных переселенцев, жилые помещения фонда для временного проживания лиц, признанных беженцами, а также жилые помещения для социальной защиты отдельных категорий граждан, приобретающие электрическую энергию (мощность) для предоставления коммунальных услуг пользователям таких жилых помещений в объемах потребления электрической энергии населением и содержания мест общего пользования в домах, в которых имеются жилые помещения специализированного жилого фонда; юридические и физические лица, приобретающие электрическую энергию (мощность) в целях потребления на коммунально-бытовые нужды в населенных пунктах и жилых зонах при воинских частях и рассчитывающиеся по договору энергоснабжения по показаниям общего прибора учета электрической энергии.</p> <p>Гарантирующие поставщики, энергосбытовые, энергоснабжающие организации, приобретающие электрическую энергию (мощность) в целях дальнейшей продажи населению и приравненным к нему категориям потребителей, указанным в данном пункте <1></p>			
	Одноставочный тариф (в том числе дифференцированный по двум и по трем зонам суток)	руб./кВтч	1,558	1,323

№ п/п	Тарифные группы потребителей электрической энергии (мощности)	Единица измерения	1 полугодие	2 полугодие
1	2	3	4	5
1.4	Приравненные к населению категории потребителей, за исключением указанных в пункте 71(1) Основ ценообразования:			
1.4.1	Садоводческие, огороднические или дачные некоммерческие объединения граждан - некоммерческие организации, учрежденные гражданами на добровольных началах для содействия их членам в решении общих социально-хозяйственных задач ведения садоводства, огородничества и дачного хозяйства. Гарантирующие поставщики, энергосбытовые, энергоснабжающие организации, приобретающие электрическую энергию (мощность) в целях дальнейшей продажи приравненным к населению категориям потребителей, указанным в данном пункте <1>	руб./кВтч	1,558	2,176
	Одноставочный тариф (в том числе дифференцированный по двум и по трем зонам суток)			
1.4.2	Юридические лица, приобретающие электрическую энергию (мощность) в целях потребления осужденными в помещениях для их содержания при условии наличия раздельного учета электрической энергии для указанных помещений. Гарантирующие поставщики, энергосбытовые, энергоснабжающие организации, приобретающие электрическую энергию (мощность) в целях дальнейшей продажи приравненным к населению категориям потребителей, указанным в данном пункте <1>	руб./кВтч	1,558	2,904
	Одноставочный тариф (в том числе дифференцированный по двум и по трем зонам суток)			
1.4.3	Содержащиеся за счет прихожан религиозные организации. Гарантирующие поставщики, энергосбытовые, энергоснабжающие организации, приобретающие электрическую энергию (мощность) в целях дальнейшей продажи приравненным к населению категориям потребителей, указанным в данном пункте <1>	руб./кВтч	1,558	2,740
	Одноставочный тариф (в том числе дифференцированный по двум и по трем зонам суток)			
1.4.4	Объединения граждан, приобретающих электрическую энергию (мощность) для использования в принадлежащих им хозяйственных постройках (погреб, сараи); некоммерческие объединения граждан (гаражно-строительные, гаражные кооперативы) и граждане, владеющие отдельно стоящими гаражами, приобретающие электрическую энергию (мощность) в целях потребления на коммунально-бытовые нужды и не используемую для осуществления коммерческой деятельности. Гарантирующие поставщики, энергосбытовые, энергоснабжающие организации, приобретающие электрическую энергию (мощность) в целях дальнейшей продажи приравненным к населению категориям потребителей, указанным в данном пункте <1>	руб./кВтч	1,558	2,617
	Одноставочный тариф (в том числе дифференцированный по двум и по трем зонам суток)			

<1> Гарантирующие поставщики, энергосбытовые, энергоснабжающие организации, приобретающие электрическую энергию (мощность) в целях дальнейшей продажи населению и приравненным к нему категориям потребителей в объемах фактического потребления населения и приравненных к нему категорий потребителей и объемах электроэнергии, израсходованной на места общего пользования в целях потребления на коммунально-бытовые нужды граждан и не используемой для осуществления коммерческой (профессиональной) деятельности.

Официальный источник опубликования: Вестник Мэра и Правительства Москвы от 20.01.2015 г. № 3, от 19.02.2015 г. №11, от 03.03.2015 г. №13, от 05.05.2015 г. №25, от 07.07.2015 г. № 37, том 2.

Сайт Правительства Москвы <http://www.mos.ru>, 30.12.2014 г., 13.02.2015 г., 24.02.2015 г., 28.04.2015 г., 01.07.2015 г.

Московская область

Единые (котловые) тарифы на услуги по передаче электрической энергии по сетям на территории Московской области на 2015 год утверждены Распоряжением Комитета по ценам и тарифам Московской области от 01.04.2015 г. №33-П (в ред. Распоряжения Комитета по ценам и тарифам Московской области от 19.06.2015 г. №71-П.

Единые (котловые) тарифы на услуги по передаче электрической энергии по сетям на территории Московской области, поставляемой прочим потребителям, на 2015 год

N п/п	Тарифные группы потребителей электрической энергии (мощности)	Единица измерения	Диапазоны напряжения					
			Всего	ВН-1	ВН	СН-I	СН-II	НН
1	2	3	4	5	6	7	8	9
1	Прочие потребители (тарифы указываются без учета НДС)				1 полугодие			
1.1	Двухставочный тариф							
1.1.1	- ставка за содержание электрических сетей	руб./МВт мес.	x	-	579 881,71	902 405,30	931 211,08	834 685,04
1.1.2	- ставка на оплату технологического расхода (потерь) в электрических сетях	руб./МВтч	x	-	60,44	139,41	307,20	548,65
1.2	Одноставочный тариф	руб./кВтч	x	x	1,12525	1,68446	1,87420	2,16102
1.3	Величина перекрестного субсидирования, учтенная в ценах (тарифах) на услуги по передаче электрической энергии	тыс. руб.	4 382 266,25	-	790 438,98	266 595,10	2 764 721,48	560 510,68
1.4	Ставка перекрестного субсидирования	руб./МВтч	348,33	-	153,26	483,68	573,73	273,00
2	Прочие потребители (тарифы указываются без учета НДС)				2 полугодие			
2.1	Двухставочный тариф							
2.1.1	- ставка за содержание электрических сетей	руб./МВт мес.	x	-	615 070,19	955 490,01	913 334,00	598 007,67
2.1.2	- ставка на оплату технологического расхода (потерь) в электрических сетях	руб./МВтч	x	-	63,77	142,84	326,96	652,63
2.2	Одноставочный тариф	руб./кВтч	x	x	1,19572	1,79193	1,97447	2,29996
2.3	Величина перекрестного субсидирования, учтенная в ценах (тарифах) на услуги по передаче электрической энергии	тыс. руб.	1 594 139,63	-	459 700,77	272 607,88	1 940 364,38	-1 078 533,40
2.4	Ставка перекрестного субсидирования	руб./МВтч	126,38	-	88,86	493,43	401,82	- 523,91

Единые (котловые) тарифы на услуги по передаче электрической энергии по сетям на территории Московской области, поставляемой населению и приравненным к нему категориям потребителей, на 2015 год

N п/п	Тарифные группы потребителей электрической энергии (мощности)	Единица измерения	1 полугодие	2 полугодие
1	2	3	4	5
1	Население и приравненные к нему категории потребителей (тарифы указываются без учета НДС)			
1.1	Население и приравненные к нему категории потребителей, за исключением указанного в пунктах 1.2 и 1.3: исполнители коммунальных услуг (товарищества собственников жилья, жилищно-строительные, жилищные или иные специализированные потребительские кооперативы либо управляющие организации), приобретающие электрическую энергию (мощность) для предоставления коммунальных услуг собственникам и пользователям жилых помещений и содержания общего имущества многоквартирных домов; наймодатели (или уполномоченные ими лица), предоставляющие гражданам жилые помещения специализированного жилищного фонда, включая жилые помещения в общежитиях, жилые помещения маневренного фонда, жилые помещения			

N п/п	Тарифные группы потребителей электрической энергии (мощности)	Единица измерения	1 полугодие	2 полугодие
1	2	3	4	5
			1,39399	2,44743
1.2	<p>Население, проживающее в городских населенных пунктах в домах, оборудованных в установленном порядке стационарными электроплитами и (или) электроотопительными установками, и приравненные к нему: исполнители коммунальных услуг (товарищества собственников жилья, жилищно-строительные, жилищные или иные специализированные потребительские кооперативы либо управляющие организации), приобретающие электрическую энергию (мощность) для предоставления коммунальных услуг собственникам и пользователям жилых помещений и содержания общего имущества многоквартирных домов; наймодатели (или уполномоченные ими лица), предоставляющие гражданам жилые помещения специализированного жилищного фонда, включая жилые помещения в общежитиях, жилые помещения маневренного фонда, жилые помещения в домах системы социального обслуживания населения, жилые помещения фонда для временного поселения вынужденных переселенцев, жилые помещения фонда для временного проживания лиц, признанных беженцами, а также жилые помещения для социальной защиты отдельных категорий граждан, приобретающие электрическую энергию (мощность) для предоставления коммунальных услуг пользователям таких жилых помещений в объемах потребления электрической энергии населением и содержания мест общего пользования в домах, в которых имеются жилые помещения специализированного жилого фонда; юридические и физические лица, приобретающие электрическую энергию (мощность) в целях потребления на коммунально-бытовые нужды в населенных пунктах и жилых зонах при воинских частях и рассчитывающиеся по договору энергоснабжения по показаниям общего прибора учета электрической энергии.</p> <p>Гарантирующие поставщики, энергосбытовые, энергоснабжающие организации, приобретающие электрическую энергию (мощность) в целях дальнейшей продажи населению и приравненным к нему категориям потребителей, указанным в данном пункте <1></p>	1,39399	1,31276	
1.3	<p>Население, проживающее в сельских населенных пунктах, и приравненные к нему: исполнители коммунальных услуг (товарищества собственников жилья, жилищно-строительные, жилищные или иные специализированные потребительские кооперативы либо управляющие организации), приобретающие электрическую энергию (мощность) для предоставления коммунальных услуг собственникам и пользователям жилых помещений и содержания общего имущества многоквартирных домов; наймодатели (или уполномоченные ими лица), предоставляющие гражданам жилые помещения специализированного жилищного фонда, включая жилые помещения в общежитиях, жилые помещения маневренного фонда, жилые помещения в домах системы социального обслуживания населения, жилые помещения фонда для временного поселения вынужденных переселенцев, жилые помещения фонда для временного проживания лиц, признанных беженцами, а также жилые помещения для социальной защиты отдельных категорий граждан, приобретающие электрическую энергию (мощность) для предоставления коммунальных услуг пользователям таких жилых помещений в объемах потребления электрической энергии населением и содержания мест общего пользования в домах, в которых имеются жилые помещения специализированного жилого фонда; юридические и физические лица, приобретающие электрическую энергию (мощность) в целях потребления на коммунально-бытовые нужды в населенных пунктах и жилых зонах при воинских частях и рассчитывающиеся по договору энергоснабжения по показаниям общего прибора учета электрической энергии.</p>			

№ п/п	Тарифные группы потребителей электрической энергии (мощности)	Единица измерения	1 полугодие	2 полугодие
1	2	3	4	5
	Гарантирующие поставщики, энергосбытовые, энергоснабжающие организации, приобретающие электрическую энергию (мощность) в целях дальнейшей продажи населению и приравненным к нему категориям потребителей, указанным в данном пункте <1>			
	Одноставочный тариф (в том числе дифференцированный по двум и по трем зонам суток)	руб./кВтч	1,39399	1,25378
1.4	Приравненные к населению категории потребителей, за исключением указанных в пункте 71(1) Основ ценообразования:			
1.4.1	Садоводческие, огороднические или дачные некоммерческие объединения граждан - некоммерческие организации, учрежденные гражданами на добровольных началах для содействия ее членам в решении общих социально-хозяйственных задач ведения садоводства, огородничества и дачного хозяйства. Гарантирующие поставщики, энергосбытовые, энергоснабжающие организации, приобретающие электрическую энергию (мощность) в целях дальнейшей продажи приравненным к населению категориям потребителей, указанным в данном пункте <1>			
	Одноставочный тариф (в том числе дифференцированный по двум и по трем зонам суток)	руб./кВтч	1,39399	2,28783
1.4.2	Юридические лица, приобретающие электрическую энергию (мощность) в целях потребления осужденными в помещениях для их содержания при условии наличия раздельного учета электрической энергии для указанных помещений. Гарантирующие поставщики, энергосбытовые, энергоснабжающие организации, приобретающие электрическую энергию (мощность) в целях дальнейшей продажи приравненным к населению категориям потребителей, указанным в данном пункте <1>			
	Одноставочный тариф (в том числе дифференцированный по двум и по трем зонам суток)	руб./кВтч	1,39399	2,28783
1.4.3	Содержащиеся за счет прихожан религиозные организации. Гарантирующие поставщики, энергосбытовые, энергоснабжающие организации, приобретающие электрическую энергию (мощность) в целях дальнейшей продажи приравненным к населению категориям потребителей, указанным в данном пункте <1>			
	Одноставочный тариф (в том числе дифференцированный по двум и по трем зонам суток)	руб./кВтч	1,39399	2,28783
1.4.4	Объединения граждан, приобретающих электрическую энергию (мощность) для использования в принадлежащих им хозяйственных постройках (погреб, сарай): некоммерческие объединения граждан (гаражно-строительные, гаражные кооперативы) и граждане, владеющие отдельно стоящими гаражами, приобретающие электрическую энергию (мощность) в целях потребления на коммунально-бытовые нужды и не используемую для осуществления коммерческой деятельности. Гарантирующие поставщики, энергосбытовые, энергоснабжающие организации, приобретающие электрическую энергию (мощность) в целях дальнейшей продажи приравненным к населению категориям потребителей, указанным в данном пункте <1>			
	Одноставочный тариф (в том числе дифференцированный по двум и по трем зонам суток)	руб./кВтч	1,39399	2,28783

<1> Гарантирующие поставщики, энергосбытовые, энергоснабжающие организации, приобретающие электрическую энергию (мощность) в целях дальнейшей продажи населению и приравненным к нему категориям потребителей в объемах фактического потребления населения и приравненных к нему категорий потребителей и объемах электроэнергии, израсходованной на места общего пользования в целях потребления на коммунально-бытовые нужды граждан и не используемой для осуществления коммерческой (профессиональной) деятельности.

Официальный источник опубликования: «Ежедневные Новости. Подмосковье», от 29.04.2015 г. № 76; «Ежедневные Новости. Подмосковье», от 09.07.2015 г. № 123.

Сайт Комитета по ценам и тарифам Московской области <http://ktc.mosreg.ru>:

- http://ktc.mosreg.ru/upload/iblock/b73/rasporyazhenie-33_r-ot-01.04.2015.pdf
- http://ktc.mosreg.ru/upload/iblock/bfd/rasporyazhenie-71_r-s-pechatyu.pdf.

5.7. УТВЕРЖДЕННЫЕ СТАВКИ ПЛАТЫ ЗА ТЕХНОЛОГИЧЕСКОЕ ПРИСОЕДИНЕНИЕ

Стандартизированные тарифные ставки и ставки за 1кВт максимальной мощности на уровне напряжения ниже 35 кВ и присоединяемой мощностью менее 8 900 кВт для определения платы за технологическое присоединение к электрическим сетям ПАО «МОЭСК» на территории города Москвы 2015 год¹.

Ставка за 1 кВт максимальной мощности.

№ п/п	Наименование тарифной ставки	Ставки платы за единицу максимальной мощности (без учета НДС)	
		технологическое присоединение энергопринимающих устройств максимальной мощностью не более 150 кВт	технологическое присоединение энергопринимающих устройств максимальной мощностью более 150 кВт и менее 8900 кВт
1.	Подготовка и выдача сетевой организацией технических условий Заявителю (ТУ), руб./кВт		163,87
2.	Разработка сетевой организацией проектной документации по строительству «последней мили», руб./кВт	-	-
3.	Выполнение сетевой организацией, мероприятий, связанных со строительством «последней мили», руб./кВт:	-	-
3.1.	строительство воздушных линий НН, руб./кВт	800,02	1 600,05
	строительство воздушных линий СН2, руб./кВт	670,96	1 341,92
3.2.	строительство кабельных линий НН, руб./кВт	884,34	1 768,68
	строительство кабельных линий СН2, руб./кВт	2 527,18	5 054,37
3.3.	строительство пунктов секционирования, руб./кВт	-	-
3.4.	строительство распределительных пунктов (РП, СП), комплектных трансформаторных подстанций (КТП), распределительных трансформаторных подстанций (РТП) с уровнем напряжения до 35 кВ, руб./кВт:	-	-
3.4.1.	трансформация напряжения не требуется, руб./кВт	485,07	970,14
3.4.2.	трансформация напряжения требуется, руб./кВт	1 545,39	3 090,79
3.5.	строительство центров питания, подстанций уровнем напряжения 35 кВ и выше (ПС), руб./кВт	-	-
4.	Проверка сетевой организацией выполнения Заявителем ТУ, руб./кВт		213,03
5.	Участие сетевой организации в осмотре должностным лицом органа федерального государственного энергетического надзора присоединяемых Устройств Заявителя, руб./кВт		38,24
6.	Фактические действия по присоединению и обеспечению работы Устройств в электрической сети, руб./кВт		131,10

¹ Постановление РЭК Москвы от 25.12.2014 № 542-тпэ «Об установлении стандартизированных тарифных ставок и ставок за 1 кВт максимальной мощности на уровне напряжения ниже 35 кВ и присоединяемой мощностью менее 8900 кВт для определения платы за технологическое присоединение к электрическим сетям ОАО «Московская объединенная электросетевая компания» на территории города Москвы на 2015 год». Официальный источник опубликования Постановления РЭК Москвы - официальный сайт Правительства Москвы <http://www.mos.ru>, 30.12.2014, «Вестник Мэра и Правительства Москвы», от 20 января 2015 года № 3.

Постановление РЭК Москвы от 27.08.2015 № 199-тпэ (в редакции постановления РЭК Москвы от 18.09.2015 №226-тпэ) «Об установлении (пересмотре) стандартизированных тарифных ставок и ставок за 1 кВт максимальной мощности на уровне напряжения ниже 35 кВ и присоединяемой мощностью менее 8900 кВт для определения платы за технологическое присоединение к электрическим сетям ПАО «Московская объединенная электросетевая компания» на территории города Москвы на период с 1 октября 2015 года по 31 декабря 2015 года». Официальный источник опубликования Постановления РЭК Москвы - первоначальный текст документа опубликован в издании «Вестник Мэра и Правительства Москвы» от 8 сентября 2015 года № 50; изменения, внесенные постановлением РЭК Москвы от 18.09.2015 № 226-тпэ, вступили в силу со дня его официального опубликования (опубликовано на сайте Правительства Москвы <http://www.mos.ru> - 21.09.2015).

1 Ставка на выполнение сетевой организацией мероприятий, связанных со строительством «последней мили», рассчитаны рабочей группой РЭК Москвы для технологического присоединения Заявителя к одному источнику энергоснабжения по третьей категории надежности.

Стандартизированные тарифные ставки.

№	Наименование стандартизированной ставки	Стандартизированные тарифные ставки (без учета НДС)			
		технологическое присоединение энергопринимающих устройств максимальной мощностью не более 150 кВт		технологическое присоединение энергопринимающих устройств максимальной мощностью более 150 кВт и менее 8 900 кВт	
		уровень напряжения, указанный в заявке, соответствует напряжению присоединения к существующему объекту электросетевого хозяйства (трансформация не требуется)	уровень напряжения, указанный в заявке, не соответствует напряжению присоединения к существующему объекту электросетевого хозяйства (трансформация требуется)	уровень напряжения, указанный в заявке, соответствует напряжению присоединения к существующему объекту электросетевого хозяйства (трансформация не требуется)	уровень напряжения, указанный в заявке, не соответствует напряжению присоединения к существующему объекту электросетевого хозяйства (трансформация требуется)
1.	(С1) Стандартизированная тарифная ставка на покрытие расходов на технологическое присоединение энергопринимающих устройств потребителей электрической энергии, объектов электросетевого хозяйства, принадлежащих сетевым организациям и иным лицам, по мероприятиям, указанным в пункте 16 методических указаний (кроме подпунктов "б" и "в"), в расчете на 1 кВт максимальной мощности, рублей/кВт, в т.ч.:		546,24		
1.1.	(С1.1.) Стандартизированная тарифная ставка на покрытие расходов на подготовку и выдачу сетевой организацией технических условий заявителю (ТУ), руб./кВт		163,87		
1.2.	(С1.2.) Стандартизированная тарифная ставка на покрытие расходов на проверку сетевой организацией выполнения Заявителем ТУ, руб./кВт		213,03		
1.3.	(С1.3.) Стандартизированная тарифная ставка на покрытие расходов на участие сетевой организации в осмотре должностным лицом органа федерального государственного энергетического надзора присоединяемых Устройств Заявителя, руб./кВт		38,24		
1.4.	(С1.4.) Стандартизированная тарифная ставка на покрытие расходов на осуществление сетевой организацией фактического присоединения объектов Заявителя к электрическим сетям и включение коммутационного аппарата (фиксация коммутационного аппарата в положении "включено"), руб./кВт		131,10		
2.	(С2_нн) Стандартизированная тарифная ставка на покрытие расходов сетевой организации на строительство воздушных линий электропередачи на уровне напряжения 0,4 кВ в расчете на 1 км линий, руб./км	103 010,31		206 020,62	
3.	(С2_сн2) Стандартизированная тарифная ставка на покрытие расходов сетевой организации на строительство воздушных линий электропередачи на уровне напряжения 1-20 кВ в расчете на 1 км линий, руб./км	94 214,26		188 428,52	

№	Наименование стандартизированной ставки	Стандартизированные тарифные ставки (без учета НДС)		технологическое присоединение энергопринимающих устройств максимальной мощностью более 150 кВт и менее 8 900 кВт	
		технологическое присоединение энергопринимающих устройств максимальной мощностью не более 150 кВт	технологическое присоединение энергопринимающих устройств максимальной мощностью более 150 кВт и менее 8 900 кВт	уровень напряжения, указанный в заявке, соответствует напряжению присоединения к существующему объекту электросетевого хозяйства (трансформация не требуется)	уровень напряжения, указанный в заявке, не соответствует напряжению присоединения к существующему объекту электросетевого хозяйства (трансформация требуется)
4.	(С3_нн) Стандартизированная тарифная ставка на покрытие расходов сетевой организации на строительство кабельных линий электропередачи на уровне напряжения 0,4 кВ в расчете на 1 км линий, руб./км	212 819,79		425 639,58	
5.	(С3_сн2) Стандартизированная тарифная ставка на покрытие расходов сетевой организации на строительство кабельных линий электропередачи на уровне напряжения 1-20 кВ в расчете на 1 км линий, руб./км	428 955,12		857 910,24	
6.	(С4) Стандартизированная тарифная ставка на покрытие расходов сетевой организации на строительство распределительных пунктов (РП, СП) комплектных трансформаторных подстанций (КТП), распределительных трансформаторных подстанций (РТП) уровнем напряжения до 35 кВ	73,83	235,22	147,66	470,44

¹На выполнение организационных мероприятий со стороны ПАО «МОЭСК» установлены стандартизированные тарифные ставки на покрытие расходов за технологическое присоединение в ценах 2015 года.

²На выполнение мероприятий «последней мили» (расходы капитального характера) со стороны ПАО «МОЭСК» установлены стандартизированные тарифные ставки в ценах 2001 года.

³Размер платы за технологическое присоединение объектов заявителей к электрическим сетям ПАО «МОЭСК» на основе стандартизированных тарифных ставок рассчитывается в соответствии с формулой расчета размера платы, утвержденной постановлениями РЭК г. Москвы от 25 декабря 2014 года № 542-тпэ и от 27 августа 2015 года № 199-тпэ.

Ставки платы за единицу максимальной мощности и стандартизированные тарифные ставки за технологическое присоединение энергопринимающих устройств потребителей электрической энергии, объектов электросетевого хозяйства, принадлежащих сетевым организациям и иным лицам, на уровне напряжения ниже 35 кВ и максимальной мощностью менее 8 900 кВт к электрическим сетям ПАО «МОЭСК» на территории Московской области на 2015 год ².

² Распоряжение Комитета по ценам и тарифам Московской области от 30.12.2014 № 186-Р (в редакции Распоряжения Комитета по ценам и тарифам Московской области от 09.02.2015 № 06-Р) «Об установлении ставок платы за единицу максимальной мощности (руб./кВт), стандартизированных тарифных ставок и формулы платы за технологическое присоединение энергопринимающих устройств потребителей электрической энергии, объектов электросетевого хозяйства, принадлежащих сетевым организациям и иным лицам, на уровне напряжения ниже 35 кВ и максимальной мощностью менее 8 900 кВт к электрическим сетям сетевых организаций на территории Московской области в 2015 году». Официальный источник опубликования распоряжения Комитета по ценам и тарифам Московской области - первоначальный текст документа опубликован в газете «Ежедневные Новости. Подмосковье» от 5 февраля 2015 года № 19; изменения, внесенные в Распоряжение Комитета по ценам и тарифам Московской области от 30.12.2014 № 186-Р опубликованы в газете «Ежедневные Новости. Подмосковье» от 5 марта 2015 года № 38.

Распоряжение Комитета по ценам и тарифам Московской области от 31.08.2015 № 112-Р «О внесении изменений в распоряжение Комитета по ценам и тарифам Московской области от 30.12.2014 № 186-Р «Об установлении ставок платы за единицу максимальной мощности (руб./кВт), стандартизированных тарифных ставок и формулы платы за технологическое присоединение энергопринимающих устройств потребителей электрической энергии,

Ставка за 1 кВт максимальной мощности.

№ п/п	Наименование тарифной ставки	Ставки платы за единицу максимальной мощности (без учета НДС)			
		0,4 кВ		6, 10, 20 кВ	
		не более чем 150 кВт	более 150 кВт	не более чем 150 кВт	более 150 кВт
1.	Стандартизированная тарифная ставка на покрытие расходов на технологическое присоединение энергопринимающих устройств потребителей электрической энергии, объектов электросетевого хозяйства, принадлежащих сетевым организациям и иным лицам (С1), руб./кВт в т.ч.:			314,28	
1.1.	подготовка сетевой организацией технических условий и их согласование со смежной сетевой организацией, руб./кВт			147,90	
1.2.	проверка сетевой организацией выполнения заявителем технических условий, руб./кВт			29,58	
1.3.	участие в осмотре (обследовании) должностным лицом присоединяемых энергопринимающих устройств, руб./кВт			25,88	
1.4.	фактические действия по присоединению и обеспечению работы устройств в электрической сети, руб./кВт			110,92	
2.	Ставка на покрытие расходов сетевой организации на строительство воздушных линий, руб./кВт (С2)	1 029,33	2 058,65	366,65	733,30
3.	Ставка на покрытие расходов сетевой организации на строительство кабельных линий, руб./кВт (С3)	2 099,49	4 198,98	593,73	1 187,46
4.	Ставка на покрытие расходов сетевой организации на строительство пунктов секционирования (реклоузеров, КРУН), руб./кВт (С4)	-	-	193,80	387,60
5.	Ставка на покрытие расходов сетевой организации на строительство РП - распределительных пунктов, руб./кВт (С4)	-	-	814,23	1 628,46
6.	Ставка на покрытие расходов сетевой организации на строительство комплектных трансформаторных подстанций (КТП), распределительных трансформаторных подстанций (РТП) с уровнем напряжения до 35 кВ, руб./кВт (С4)	2 436,82	4 873,63	2 436,82	4 873,63
7.	Ставка на покрытие расходов сетевой организации на строительство центров питания, подстанций уровнем напряжения 35 кВ и выше (ПС), руб./кВт (С4)	-	-	-	-

Стандартизированные тарифные ставки.

№ п/п	Наименование стандартизированной тарифной ставки	Стандартизированные тарифные ставки (без учета НДС)			
		0,4 кВ		6, 10, 20 кВ	
		не более чем 150 кВт	более 150 кВт	не более чем 150 кВт	более 150 кВт
1.	Стандартизированная тарифная ставка на покрытие расходов на технологическое присоединение энергопринимающих устройств потребителей электрической энергии, объектов электросетевого хозяйства, принадлежащих сетевым организациям и иным лицам (С1), руб./кВт в т.ч.:			314,28	
1.1.	подготовка сетевой организацией технических условий и их согласование со смежной сетевой организацией, руб./кВт			147,90	
1.2.	проверка сетевой организацией выполнения заявителем технических условий, руб./кВт			29,58	
1.3.	участие в осмотре (обследовании) должностным лицом присоединяемых энергопринимающих устройств, руб./кВт			25,88	
1.4.	фактические действия по присоединению и обеспечению работы устройств в электрической сети, руб./кВт			110,92	
2.	Ставка на покрытие расходов сетевой организации на строительство воздушных линий, руб./км (С2)	141 826,62	283 653,24	220 177,78	440 355,56

объектов электросетевого хозяйства, принадлежащих сетевым организациям и иным лицам, на уровне напряжения ниже 35 кВ и максимальной мощностью менее 8900 кВт к электрическим сетям сетевых организаций на территории Московской области в 2015 году». Официальный источник опубликования распоряжения Комитета по ценам и тарифам Московской области – газета «Ежедневные Новости. Подмосковье» от 17 сентября 2015 года № 173.

№ п/п	Наименование стандартизированной тарифной ставки	Стандартизированные тарифные ставки (без учета НДС)			
		0,4 кВ		6, 10, 20 кВ	
		не более чем 150 кВт	более 150 кВт	не более чем 150 кВт	более 150 кВт
3.	Ставка на покрытие расходов сетевой организации на строительство кабельных линий, руб./км (С3)	183 261,17	366 522,34	312 946,88	625 893,76
4.	Ставка на покрытие расходов сетевой организации на строительство пунктов секционирования (реклоузеров, КРУН), руб./кВт (С4)	-	-	28,50	57,00
5.	Ставка на покрытие расходов сетевой организации на строительство РП - распределительных пунктов, руб./кВт (С4)	-	-	119,74	239,48
6.	Ставка на покрытие расходов сетевой организации на строительство комплектных трансформаторных подстанций (КТП), распределительных трансформаторных подстанций (РТП) с уровнем напряжения до 35 кВ, руб./кВт (С4)	358,36	716,71	358,36	716,71
7.	Ставка на покрытие расходов сетевой организации на строительство центров питания, подстанций уровнем напряжения 35 кВ и выше (ПС), руб./кВт (С4)	-	-	-	-

¹На выполнение организационных мероприятий со стороны ПАО «МОЭСК» установлены стандартизированные тарифные ставки на покрытие расходов за технологическое присоединение в ценах 2015 года.

²На выполнение мероприятий «последней мили» (расходы капитального характера) со стороны ПАО «МОЭСК» установлены стандартизированные тарифные ставки в ценах 2001 года.

³Размер платы за технологическое присоединение объектов заявителей к электрическим сетям ПАО «МОЭСК» на основе стандартизированных тарифных ставок рассчитывается в соответствии с формулой расчета размера платы, утвержденной распоряжением Комитета по ценам и тарифам Московской области от 30 декабря 2014 года № 186-Р с учетом изменений, внесенных распоряжением Комитета по ценам и тарифам Московской области от 31 августа 2015 года № 112-Р.

Справочно: Выпадающие доходы, связанные с осуществлением технологического присоединения энергопринимающих устройств заявителей, учтенные регулирующими органами в тарифах на услуги по передаче электрической энергии в 2015 году для ПАО «МОЭСК», составили 937 024,6 тыс. руб. без НДС.

5.8. УКАЗАТЕЛЬ СОДЕРЖАНИЯ GRI

Показатель	Описание	Уровень раскрытия	Положение в отчете
Стратегия и анализ			
G4-1	Заявление самого старшего руководителя, принимающего решения в организации о значении устойчивого развития для организации и стратегии, применяемой организацией при решении вопросов устойчивого развития.	Полностью	0.5. Обращение Председателя Совета директоров 0.6. Интервью Генерального директора
G4-2	Описание ключевых воздействий, рисков, а также возможностей	Полностью	4.3.2. Система управления рисками
Профиль организации			
G4-3	Название организации	Полностью	1.1. Общие сведения
G4-4	Основные бренды, продукция, а также услуги	Полностью	1.1. Общие сведения
G4-5	Местонахождение штаб-квартиры организации	Полностью	1.1. Общие сведения
G4-6	Количество стран, в которых организация осуществляет свою деятельность, и названия стран, где осуществляется основная деятельность или которые особенно значимы с точки зрения вопросов устойчивого развития, охватываемых отчетом	Полностью	1.1. Регион присутствия
G4-7	Характер собственности и организационно-правовая форма	Полностью	1.1. Общие сведения 1.2. Регион присутствия
G4-8	Рынки, на которых работает организация	Полностью	1.2. Регион присутствия
G4-9	Масштаб организации	Полностью	1.1. Общие сведения
G4-10	Общее число сотрудников в различных разбивках	Полностью	3.6.1. Кадровая политика
G4-11	Доля сотрудников, охваченных коллективными договорами	Полностью	3.6.2. Социальная политика
G4-12	Цепочка поставок организации	Полностью	1.4. Бизнес модель
G4-13	Существенные изменения, произошедшие в организации за отчетный период	Полностью	1.1. Общие сведения
G4-14	Применение принципа предосторожности	Полностью	3.3. Экологическая политика
G4-15	Разработанные внешними сторонами экономические, экологические и социальные хартии, принципы или другие инициативы, к которым организация присоединилась или которых придерживается	Полностью	3.6.2. Социальная политика 4.5. Антикоррупционная политика и корпоративная этика
G4-16	Членство в ассоциациях	Полностью	1.5.1. Положение в отрасли и перспективы развития
Выявленные существенные аспекты и границы			
G4-17	Перечень юридических лиц, отчетность которых была включена в консолидированную финансовую отчетность	Полностью	2.2.2. Финансовые результаты по МСФО
G4-18	Методика определения содержания отчета и границ Аспектов Разъяснение, как организация применяла Принципы подготовки отчетности при определении содержания отчета	Полностью	3.1. Приоритеты компании
G4-19	Список всех существенных Аспектов, выявленных в процессе определения содержания отчета	Полностью	3.1. Приоритеты компании
G4-20	Описание по каждому существенному Аспекту, границы Аспекта внутри организации	Полностью	3.1. Приоритеты компании
G4-21	Описание по каждому существенному Аспекту, границы Аспекта за пределами организации	Полностью	Аспекты не являются существенными за пределами организации

Показатель	Описание	Уровень раскрытия	Положение в отчете
G4-22	Результаты всех переформулированных показателей, приведенных в предыдущих отчетах, и причины таких формулировок	Полностью	Переформулировки показателей не производились
G4-23	Существенное изменение Охвата и Границ Аспектов по сравнению с предыдущими отчетными периодами	Полностью	Изменение Охвата и Границ Аспектов не производилось
Взаимодействие с заинтересованными сторонами			
G4-24	Список заинтересованных сторон, с которыми организация взаимодействует	Полностью	3.2. Взаимодействие с заинтересованными сторонами
G4-25	Принципы выявления и отбора заинтересованных сторон для взаимодействия	Полностью	3.2. Взаимодействие с заинтересованными сторонами
G4-26	Подход организации к взаимодействию с заинтересованными сторонами, включая частоту взаимодействия по формам и заинтересованным группам	Полностью	3.2. Взаимодействие с заинтересованными сторонами
G4-27	Ключевые темы и опасения, которые были подняты заинтересованными сторонами в рамках взаимодействия с организацией, а также то, как организация отреагировала на эти ключевые темы и опасения, в том числе в процессе подготовки своей отчетности	Полностью	3.2. Взаимодействие с заинтересованными сторонами
Общие сведения об отчете			
G4-28	Отчетный период, за который предоставляется информация	Полностью	0.2. Введение об отчете
G4-29	Дата публикации предыдущего отчета в области устойчивого развития	Полностью	0.2. Введение об отчете
G4-30	Цикл отчетности	Полностью	0.2. Введение об отчете
G4-31	Контактное лицо для обращения с вопросами относительно данного отчета или его содержания	Полностью	6.3. Контактная информация
G4-32	Информация о варианте подготовки отчета «в соответствии» с руководством GRI, выбранным организацией. Указатель содержания GRI для выбранного варианта подготовки отчета. Заключение об общественном (внешнем) заверении отчета в случае, если документ был заверен внешней стороной	Полностью	0.2. Введение об отчете 5.8. Указатель содержания GRI Отчет для внешнего заверения не направлялся
G4-33	Политика и применяемая практика организации в отношении обеспечения общественного (внешнего) заверения отчетности об устойчивом развитии	Полностью	Отчет для внешнего заверения не направлялся
Корпоративное управление			
G4-34	Структура корпоративного управления организацией, включая комитеты высшего руководящего органа корпоративного управления, отвечающие за принятие решений по экономическим, экологическим и социальным воздействиям, оказываемым организацией	Полностью	4.1. Система корпоративного управления
Этика и добросовестность			
G4-56	Ценности, принципы, стандарты и нормы поведения организации, такие как кодексы поведения и этические кодексы	Полностью	4.5. Антикоррупционная политика и корпоративная этика
Категория «Экономическая»			
Экономическая результативность			
G4-EC1	Созданная и распределенная прямая экономическая стоимость	Полностью	2.2.2. Финансовые результаты по МСФО
G4-EC3	Обеспеченность обязательств организации, связанных с пенсионными планами и установленными льготами	Полностью	3.6.2. Социальная политика

Показатель	Описание	Уровень раскрытия	Положение в отчете
Непрямые экономические воздействия			
G4-EC7	Развитие и воздействие инвестиций в инфраструктуру и безвозмездные услуги	Полностью	2.6. Инвестиционная деятельность
Категория «Экологическая»			
Энергия			
G4-EN3	Потребление энергии внутри организации	Полностью	3.4. Энергоэффективность и энергопотребление
G4-EN6	Сокращение энергопотребления	Полностью	3.4. Энергоэффективность и энергопотребление
G4-EN7	Снижение потребности в энергии на производство товаров и оказание услуг	Полностью	3.4. Энергоэффективность и энергопотребление
Вода			
G4-EN8	Общее количество забираемой воды с разбивкой по источникам	Полностью	3.3. Экологическая политика
G4-EN9	Источники воды, на которые оказывает существенное влияние водозабор организации	Полностью	3.3. Экологическая политика
G4-EN10	Доля и общий объем многократно и повторно используемой воды	Полностью	3.3. Экологическая политика
Биоразнообразие			
G4-EN11	Производственные площадки, находящиеся в собственности, аренде или под управлением организации и расположенные на охраняемых природных территориях и территориях с высокой ценностью биоразнообразия, находящихся вне границ охраняемых природных территорий, или прилегающие к таким территориям	Полностью	3.3. Экологическая политика
G4-EN12	Описание существенных воздействий деятельности, продукции и услуг на биоразнообразие на охраняемых природных территориях и территориях с высокой ценностью биоразнообразия вне границ охраняемых природных территорий	Полностью	3.3. Экологическая политика
G4-EN13	Сохраненные или восстановленные местообитания	Полностью	3.3. Экологическая политика
G4-EN14	Общее число видов, занесенных в Красный список МСОП и национальный список охраняемых видов, места обитания которых находятся на территории, затрагиваемой деятельностью организации, с разбивкой по степени угрозы существования вида	Полностью	Данные отсутствуют
Выбросы			
G4-EN15	Прямые выбросы парниковых газов	Полностью	3.3. Экологическая политика
G4-EN16	Косвенные энергетические выбросы парниковых газов	Полностью	Учет косвенных энергетических выбросов парниковых газов не осуществляется.
G4-EN17	Прочие косвенные выбросы парниковых газов	Полностью	Учет прочих косвенных выбросов парниковых газов – (выбросы от движения автотранспорта) не осуществляется.
G4-EN18	Интенсивность выбросов парниковых газов	Полностью	Интенсивность выбросов парниковых газов не рассчитывается.
G4-EN19	Сокращение выбросов парниковых газов	Частично	3.3. Экологическая политика
G4-EN20	Выбросы озоноразрушающих веществ (ОРВ)	Полностью	Выбросы озоноразрушающих веществ отсутствуют.
G4-EN21	Выбросы в атмосферу NOX, SOX и других значимых загрязняющих веществ	Полностью	3.3. Экологическая политика

Показатель	Описание	Уровень раскрытия	Положение в отчете
Сбросы и отходы			
G4-EN22	Общий объем сбросов с указанием качества сточных вод и принимающего объекта	Полностью	3.3. Экологическая политика
G4-EN23	Общая масса отходов в разбивке по типу и способу обращения	Полностью	3.3. Экологическая политика
G4-EN24	Общее количество и объем существенных разливов	Полностью	Существенных разливов на объектах ПАО «МОЭСК» в 2015г. не зафиксировано.
G4-EN25	Масса перевезенных, импортированных, экспортированных или переработанных отходов, являющихся «опасными» согласно приложениям I, II, III и VIII к Базельской конвенции 2, и доля отходов, перевезенных между странами	Полностью	ПАО «МОЭСК» не осуществляет международных перевозок, в том числе импортирование, экспортирование, а также переработку отходов.
G4-EN26	Принадлежность, размер, статус охраны и ценность с точки зрения биоразнообразия водных объектов и связанных с ними местообитаний, на которые оказывают существенное влияние сбросы организации и поверхностный сток с ее территории	Полностью	ПАО «МОЭСК» не осуществляет сбросы сточных вод в водные объекты.
Соответствие требованиям			
G4-EN29	Денежное значение значительных штрафов и общее число нефинансовых санкций, наложенных за несоблюдение экологического законодательства и нормативных требований	Полностью	3.3. Экологическая политика
Общая информация			
G4-EN31	Общие расходы и инвестиции на охрану окружающей среды, с разбивкой по типам	Полностью	3.3. Экологическая политика
Категория «Социальная» – Практика трудовых отношений и достойный труд			
Занятость			
G4-LA1	Общее количество и процент вновь нанятых сотрудников, а также текучесть кадров в разбивке по возрастной группе, полу и региону	Полностью	3.6.1. Кадровая политика
G4-LA2	Льготы, предоставляемые сотрудникам, работающим на условиях полной занятости, которые не предоставляются сотрудникам, работающим на условиях временной или неполной занятости, с разбивкой по существенным регионам осуществления деятельности организации	Полностью	3.6.2. Социальная политика
Взаимоотношения сотрудников и руководства			
G4-LA4	Минимальный период уведомления в отношении существенных изменений в деятельности организации, а также определен ли он в коллективном соглашении	Полностью	3.6.1. Кадровая политика
Здоровье и безопасность на рабочем месте			
G4-LA6	Виды и уровень производственного травматизма, уровень профессиональных заболеваний, коэффициент потерянных дней и коэффициент отсутствия на рабочем месте, а также общее количество смертельных исходов, связанных с работой, в разбивке по регионам и полу	Частично	3.5. Охрана труда и промышленная безопасность
G4-LA7	Работники, занятые профессиональной деятельностью, сопряженной с высоким травматизмом или высоким риском заболеваемости определенными болезнями	Полностью	3.5. Охрана труда и промышленная безопасность
G4-LA8	Отражение вопросов здоровья и безопасности в официальных соглашениях с профсоюзами	Полностью	3.5. Охрана труда и промышленная безопасность
Подготовка и образование			

Показатель	Описание	Уровень раскрытия	Положение в отчете
G4- LA9	Среднегодовое количество часов обучения одного сотрудника с разбивкой по полу и категориям сотрудников	Полностью	3.6.1. Кадровая политика
G4- LA10	Программы развития навыков и образования на протяжении жизни, призванные поддерживать способность сотрудников к занятости, а также оказать им поддержку при завершении карьеры	Полностью	3.6.2. Социальная политика
G4- LA11	Доля сотрудников, для которых проводятся периодические оценки результативности и развития карьеры, в разбивке по полу и категориям сотрудников	Частично	3.6.1. Кадровая политика
Категория «Социальная» – Общество			
Противодействие коррупции			
G4- SO3	Общее количество и процент подразделений, в отношении которых производились оценки рисков, связанных с коррупцией, и выявленные существенные риски	Частично	4.5. Антикоррупционная политика и корпоративная этика
G4- SO4	Информирование о политиках и методах противодействия коррупции и обучение им	Полностью	4.5. Антикоррупционная политика и корпоративная этика
G4- SO5	Подтвержденные случаи коррупции и предпринятые действия	Полностью	4.5. Антикоррупционная политика и корпоративная этика
Государственная политика			
G4- SO6	Общее денежное выражение пожертвований на политические цели по странам и получателям/бенефициарам	Полностью	Финансовых пожертвований или пожертвований в натуральной форме на политические цели не производилось
Отраслевой протокол по электроэнергетике			
Категория «Экономическая»			
G4 - EU4	Протяженность надземных и подземных линий передачи и распределения электроэнергии по нормативам	Полностью	1.3. Структура электросетевых активов
G4- DMA (ранее EU8)	Деятельность и расходы на исследования и разработки в области обеспечения надежного электроснабжения и устойчивого развития	Полностью	2.7. Технологии и инновации
G4- EU12	Потери электроэнергии при ее передаче и доля от общего объема электроэнергии	Полностью	3.4. Энергоэффективность и энергопотребление
Категория «Социальная» – Общество			
G4- DMA (ранее EU21)	Планирование действия в чрезвычайных обстоятельствах, план мероприятий и программы обучения на случай стихийных бедствий/ чрезвычайных ситуаций, и планы восстановительных работ	Полностью	3.5. Охрана труда и промышленная безопасность
G4- EU25	Количество травм и смертельных случаев населения с участием активов Компании, включая судебные решения, урегулированные споры и рассматриваемые судебные дела, касающиеся нарушений здоровья	Полностью	3.5. Охрана труда и промышленная безопасность
G4- EU28	Частота отключений подачи электроэнергии (SAIFI)	Полностью	2.5. Повышение надежности
G4- EU29	Среднее время восстановления электроснабжения (SAIDI)	Полностью	2.5. Повышение надежности

5.9. ДОПОЛНИТЕЛЬНАЯ ИНФОРМАЦИЯ

Для 1.3. Структура электросетевых активов

Таблица 6. Структура электросетевых активов в разбивке по регионам деятельности

№ п/п	Основные технические характеристики электросетевых активов	г. Москва			Московская область		
		2013	2014	2015	2013	2014	2015
1.	Общая протяженность воздушных линий высоковольтных электрических сетей по цепям, км (всего), в т.ч. по классам напряжения:	1 138,6	1 737,7	1 738,87	14 400,5	13 788,3	13 132,69
1.1.	220 кВ	411,2	553,3	551,93	1 056,3	950,1	943,00
1.2.	110 кВ	694,2	1 052,7	1 055,29	9 140,6	8 764,2	8 324,43
1.3.	35 кВ	33,2	131,7	131,65	4 203,6	4 074,0	3 865,26
2.	Общая протяженность воздушных линий распределительных электрических сетей по цепям, км (всего), в т.ч. по классам напряжения:	551,4	2 082	2 810,45	50 472,3	51 253	54 030,48
2.1.	20 кВ	0	0	8,72	0	0	0
2.2.	10 кВ	22,9	840,3	1 042,2	18 716,2	18 286,2	18 998,67
2.3.	6 кВ	28,9	167,3	258,41	8 227,4	8 213,6	8 245,77
2.4.	0,4 кВ	499,6	1 074,4	1501,1	23 528,8	24 753,1	26 786,04
3.	Общая протяженность кабельных линий электропередачи, км (всего), в т.ч. по классам напряжения:	61 120,1	62 662,2	64 753,32	11 572,5	10 785,1	12 177,88
3.1.	500 кВ	0,9	0,9	0,9	0	0	0
3.2.	220 кВ	223,3	223,3	244,5	0	0	0
3.3.	110 кВ	710,7	710,7	700,7	0	0	0
3.4.	35 кВ	24,8	24,8	24,84	517,1	523,1	527,38
3.5.	20 кВ	215,76	247,7	273,95	0	0	0
3.6.	10 кВ	34 303,2	35 694,8	36 927,71	5 656,6	4 983,7	5 921,37
3.7.	6 кВ	6 355,3	6 244,9	6 361,58	3 700,1	3 658,5	3 764,07
3.8.	0,4 кВ	19 286,1	19 515,1	20 219,15	1 698,7	1 619,8	1 965,06
4.	Общее количество высоковольтных центров питания, шт. (всего), в т.ч. по классам напряжения:	110	131	132	498	477	478
4.1.	220 кВ	30	31	32	17	16	17
4.2.	110 кВ	79	92	92	277	265	266
4.3.	35 кВ	1	8	8	204	196	195
5.	Установленная мощность высоковольтных центров питания, МВА	22 153	23 964,9	24 713,9	25 138,0	24 451,4	24 858,3
6.	Общее количество подстанций распределительных сетей, шт. (всего), в т.ч. по классам напряжения:	13 926	14 732	16 498	15 738	16 892	19 645
6.1.	20 кВ	113	123	174			
6.2.	10 кВ	12 070	12 798	14 163	10 580	11 497	13 728
6.3.	6 кВ	1 743	1 811	2 161	5 158	5 395	5 917
6.4.	0,4 кВ	0	0	0	0	0	0
7.	Установленная мощность распределительных сетей, МВА	17 013,3	17 824,0	19 109,7	5 079,3	5 133,3	5 854,3

Для 2.1.2. Передача и распределение электроэнергии
Таблица 2. Показатели баланса электроэнергии в разбивке по регионам деятельности

№ п/п	Наименование категории	г. Москва		2015	2015/ 2014, %	Московская область			2015/ 2014, %
		2013	2014			2013	2014	2015	
1.	Отпуск электрической энергии в сеть, млн кВтч	46 422	46 341	45 223	-2,4	41 793	42 424	42 395	-0,1
2.	Отпуск электрической энергии из сети потребителям и смежным ТСО в границах балансовой и эксплуатационной ответственности, млн кВтч	42 236	42 352	41 496	-2,0	37 897	38 628	38 631	0,0
3.	Потери, % от отпуска в сеть	9,02	8,61	8,24	-0,4	9,32	8,95	8,88	-0,1
4.	Потери, млн кВтч	4 186	3 989	3 727	-6,6	3 895	3 796	3 764	-0,8
<i>Справочно:</i>									
5.	Объем оказанных услуг по передаче электроэнергии потребителям ("котловой" полезный отпуск), млн кВтч	34 675	34 514	33 263	-3,6	36 737	37 370	37 269	-0,3

Таблица 3.1. Структура объема услуг по передаче электроэнергии по группам конечных потребителей», млн кВтч (г. Москва)

№ п/п	Наименование группы потребителей	2013	2014	2015	2015/ 2014, %
1.	промышленные потребители	7 946	7 876	7 555	-4,1
2.	непромышленные потребители	9 577	9 721	9 197	-5,4
3.	население и приравненные к нему группы потребителей	10 736	10 551	10 173	-3,6
4.	государственные и муниципальные организации, а также прочие бюджетные потребители	3 430	3 393	3 378	-0,4
5.	транспорт	2 891	2 879	2 871	-0,3
6.	сельское хозяйство	95	94	90	-4,3

Таблица 3.2. Структура объема услуг по передаче электроэнергии по группам конечных потребителей, млн кВтч (Московская область)

№ п/п	Наименование группы потребителей	2013	2014	2015	2015/ 2014, %
1.	промышленные потребители	14 910	14 900	14 257	-4,3
2.	непромышленные потребители	4 999	5 049	5 014	-0,7
3.	население и приравненные к нему группы потребителей	11 233	11 702	12 288	5,0
4.	государственные и муниципальные организации, а также прочие бюджетные потребители	2 619	2 679	2 662	-0,6
5.	транспорт	2 270	2 336	2 324	-0,5
6.	сельское хозяйство	707	704	724	2,8

Таблица 4.1. Структура полезного отпуска по группам конечных потребителей-2 (г. Москва)

№ п/п	Наименование группы потребителей	2013	2014	2015	2015/ 2014, %
1.	Полезный отпуск, млн кВтч (всего), в т.ч.:	34 675	34 514	33 263	-3,6
1.1.	ЭСО	1 318	1 073	605	-43,6
1.2.	гарантирующие поставщики	32 755	32 840	32 308	-1,6
1.3.	прочие потребители	602	601	350	-41,8

Таблица 4.1. Структура полезного отпуска по группам конечных потребителей-2 (Московская область)

№ п/п	Наименование группы потребителей	2013	2014	2015	2015/2014, %
1.	Полезный отпуск, млн кВтч (всего), в т.ч.:	36 737	37 370	37 270	-0,3
1.1.	ЭСО	208	173	170	-1,7
1.2.	гарантирующие поставщики	36 304	37 118	36 985	-0,4
1.3.	прочие потребители	225	79	115	45,6

Таблица 5.1. Структура объема услуг по передаче электроэнергии по уровням напряжения (г. Москва)

№ п/п	Наименование уровня напряжения	2013	2014	2015	2015/2014, %
1	Полезный отпуск, млн кВтч (всего), в т.ч.:	34 675	34 514	33 263	-3,6
1.1	высокое напряжение (110-500 кВ)	3 032	2 957	2 834	-4,2
1.2.	среднее напряжение-1 (35 кВ)	137	135	120	-11,1
1.3.	среднее напряжение-2 (1-20 кВ)	13 996	14 183	13 986	-1,4
1.4.	низкое напряжение (0,4 кВ и ниже)	17 509	17 240	16 323	-5,3

Таблица 5.2. Структура объема услуг по передаче электроэнергии по уровням напряжения (Московская область)

№ п/п	Наименование уровня напряжения	2013	2014	2015	2015/2014, %
1	Полезный отпуск, млн кВтч (всего), в т.ч.:	36 737	37 370	37 269	-0,3
1.1	высокое напряжение (110-500 кВ)	10 835	10 646	9 663	-9,2
1.2.	среднее напряжение-1 (35 кВ)	1 037	1 065	965	-9,4
1.3.	среднее напряжение-2 (1-20 кВ)	12 118	12 652	12 983	2,6
1.4.	низкое напряжение (0,4 кВ и ниже)	12 747	13 007	13 659	5,0

Таблица 7. Динамика потерь электроэнергии в сетях Общества в разбивке по регионам деятельности

№ п/п	Наименование категории	г. Москва				Московская область			
		2013	2014	2015	2015/2014	2013	2014	2015	2015/2014
1.	млн кВтч	4 186	3 989	3 727	-6,6 %	3 895	3 796	3 764	-0,8 %
2.	%	9,02	8,61	8,24	-0,37 п.п.	9,32	8,95	8,88	-0,07 п.п.

Таблица 9. Потери электроэнергии, учтенные в тарифно-балансовом решении и Бизнес-плане в разбивке по регионам деятельности

№ п/п	Наименование	Нормативные потери	Бизнес-план	Факт	Факт/нормативные потери	Факт/Бизнес-план
1.	г. Москва					
1.1.	млн кВтч	3 888	3 852	3 727	-4,14	-3,25
1.2.	%	8,43	8,32	8,24	-0,19 п.п.	-0,08 п.п.
2.	Московская область					
2.1.	млн кВтч	4 039	3 766	3 764	-6,81	-0,05
2.2.	%	9,46	8,79	8,88	-0,58 п.п.	0,09 п.п.

Таблица 11. Прогноз показателей баланса электроэнергии в разбивке по регионам деятельности

№ п/п	Наименование категории	г. Москва	Московская область
		2016	2016
1.	Отпуск электрической энергии в сеть, млн кВтч	45 338	42 822
2.	Отпуск электрической энергии из сети потребителям и смежным ТСО в границах балансовой и эксплуатационной ответственности, млн кВтч	41 915	39 412
3.	Потери, % от отпуска в сеть	7,55	7,96
4.	Потери, млн кВтч	3 423	3 410
<i>Справочно</i>			
5.	Объем оказанных услуг по передаче электроэнергии потребителям ("котловой" полезный отпуск), млн кВтч	33 200	38 115

Для 2.1.3. Технологическое присоединение

Подробные результаты деятельности по технологическому присоединению

Регион	№ п/п	Наименование показателя	Московская область				г. Москва			
			2013	2014	2015	2015/ 2014	2013	2014	2015	2015/ 2014
1.		Общее количество поданных заявок, шт. (всего), в т.ч.:	78 444	72 699	77 649	6,8 %	13 166	20 036	24 382	21,7 %
1.1.		до 15 кВт, всего	73 037	67 835	70 924	4,6 %	8 910	15 021	17 275	15,0 %
1.1.1.		в т.ч. физ.лица до 15 кВт	69 420	64 898	66 963	3,2 %	2 702	4 086	4 490	9,9 %
1.2.		свыше 15 кВт и до 150 кВт	2 701	2 628	4 351	65,6 %	2 982	3 592	5 234	45,7 %
1.2.1.		в т.ч. заявители, воспользовавшиеся рассрочкой	64	19	25	31,6 %	2	3	0	-100,0 %
1.3.		свыше 150 кВт и менее 670 кВт	1 881	1 545	1 748	13,1 %	853	937	1 279	36,5 %
1.4.		не менее 670 кВт	825	691	626	-9,4 %	421	486	594	22,2 %
2.		Общая мощность по поданным заявкам, МВт (всего), в т.ч.:	5 188	5 060	5 216	3,1 %	3 653	2 776	3 585	29,1 %
2.1.		до 15 кВт, всего	1 005	905	947	4,6 %	79	103	144	39,1 %
2.1.1.		в т.ч. физ.лица до 15 кВт	964	879	914	3,9 %	36	54	60	10,6 %
2.2.		свыше 15 кВт и до 150 кВт	202	191	339	77,3 %	176	215	316	47,2 %
2.2.1.		в т.ч. заявители, воспользовавшиеся рассрочкой	6	2	3	48,3 %	0	0	0	-100,0 %
2.3.		свыше 150 кВт и менее 670 кВт	703	589	638	8,4 %	275	306	430	40,7 %
2.4.		не менее 670 кВт	3 278	3 375	3 292	-2,4 %	3 122	2 153	2 695	25,2 %
3.		Количество заключенных договоров, шт. (всего), в т.ч.:	62 279	57 087	56 057	-1,8 %	8 598	10 392	12 638	21,6 %
3.1.		до 15 кВт, всего	59 086	54 193	53 217	-1,8 %	5 687	7 951	9 509	19,6 %
3.1.1.		в т.ч. физ.лица до 15 кВт	55 555	50 360	48 081	-4,5 %	2 360	2 078	2 633	26,7 %
3.2.		свыше 15 кВт и до 150 кВт	1 801	1 664	1 851	11,2 %	2 066	1 830	2 455	34,2 %
3.2.1.		в т.ч. заявители, воспользовавшиеся рассрочкой	73	21	25	19,0 %	2	3	0	-100,0 %
3.3.		свыше 150 кВт и менее 670 кВт	1 090	953	833	-12,6 %	630	449	494	10,0 %
3.4.		не менее 670 кВт	302	277	156	-43,7 %	215	162	180	11,1 %
4.		Общая мощность по заключенным договорам, МВт (всего), в т.ч.:	2 286	2 059	1 730	-16,0 %	2 168	1 669	1 173	-29,7 %
4.1.		до 15 кВт, всего	824	729	718	-1,4 %	60	60	82	36,0 %
4.1.1.		в т.ч. физ.лица до 15 кВт	780	687	658	-4,2 %	31	29	35	20,2 %
4.2.		свыше 15 кВт и до 150 кВт	137	120	125	3,9 %	126	108	150	39,3 %
4.2.1.		в т.ч. заявители, воспользовавшиеся рассрочкой	7	2	3	30,2 %	0	0	0	-100,0 %
4.3.		свыше 150 кВт и менее 670 кВт	394	356	293	-17,8 %	205	145	164	12,9 %

Регион	№ п/п	Наименование показателя	Московская область				г. Москва			
			2013	2014	2015	2015/ 2014	2013	2014	2015	2015/ 2014
	4.4.	не менее 670 кВт	931	854	594	-30,4 %	1 778	1 356	777	-42,7 %
	5.	Фактическое присоединение, шт. (всего), в т.ч.:	31 381	50 284	67 166	33,6 %	3 478	7 215	10 189	41,2 %
	5.1.	до 15 кВт, всего	29 641	48 047	64 480	34,2 %	2 177	5 190	7 738	49,1 %
	5.1.1.	в т.ч. физ.лица до 15 кВт	28 098	45 447	60 384	32,9 %	701	2 499	2 624	5,0 %
	5.2.	свыше 15 кВт и до 150 кВт	1 068	1 350	1 732	28,3 %	982	1 554	1 895	21,9 %
	5.2.1.	в т.ч. заявители, воспользовавшиеся рассрочкой	15	29	27	-6,9 %	2	0	1	-
	5.3.	свыше 150 кВт и менее 670 кВт	495	695	777	11,8 %	225	376	421	12,0 %
	5.4.	не менее 670 кВт	177	192	177	-7,8 %	94	95	135	42,1 %
	6.	Фактически присоединенная мощность, МВт (всего), в т.ч.:	1 130	1 573	1 589	1,0 %	401	950	1 518	59,7 %
	6.1.	до 15 кВт, всего	400	651	862	32,5 %	22	56	65	17,0 %
	6.1.1.	в т.ч. физ.лица до 15 кВт	382	621	814	31,1 %	9	35	36	3,3 %
	6.2.	свыше 15 кВт и до 150 кВт	72	90	122	35,0 %	57	90	115	27,9 %
	6.2.1.	в т.ч. заявители, воспользовавшиеся рассрочкой	1	3	3	-2,8 %	0	0	0	-
	6.3.	свыше 150 кВт и менее 670 кВт	176	245	278	13,4 %	71	125	136	9,0 %
	6.4.	не менее 670 кВт	481	586	326	-44,4 %	251	680	1 202	76,7 %

Для 2.2.1. Финансовые результаты по РСБУ

Таблица 8.1. Основные финансово-экономические показатели, млн рублей (г. Москва)

№ п/п	Показатель	2013	2014	2015	2015/ 2014, %
1	Выручка от реализации продукции (услуг), в том числе:	63 410	64 899	66 110	1,9
1.1.	От передачи электроэнергии	54 974	56 739	58 403	2,9
1.2.	От технологического присоединения	8 073	7 543	6 855	-9,1
1.3.	От продажи электроэнергии	-	-	-	-
1.4.	От прочей деятельности	363	618	852	37,9
2	Себестоимость продукции (услуг)	49 733	52 574	55 761	6,1
3	Валовая прибыль	13 677	12 325	10 349	-16,0
4	Управленческие расходы	-	-	-	-
5	Коммерческие расходы	-	-	-	-
6	Прибыль (убыток) от продаж	13 677	12 325	10 349	-16,0
7	Проценты к получению	228	330	558	69,1
8	Проценты к уплате	1 474	2 077	2 807	35,1
9	Доходы от участия в других организациях	9	2	1	-50,0
10	Прочие доходы	7 465	6 073	4 797	-21,0
11	Прочие расходы	12 311	8 066	4 003	-50,4
12	Прибыль (убыток) до налогообложения	7 593	8 587	8 895	3,6
13	Налог на прибыль и иные платежи	2 443	2 278	2 459	7,9
14	Чистая прибыль (убыток)	5 150	6 309	6 435	2,0
15	ЕБИТДА*	19 692	22 738	24 528	7,9

Таблица 8.2. Основные финансово-экономические показатели, млн рублей (Московская область)

№ п/п	Показатель	2013	2014	2015	2015/ 2014, %
1	Выручка от реализации продукции (услуг), в том числе:	61 321	60 361	63 179	4,7
1.1.	От передачи электроэнергии	56 006	55 770	59 280	6,3
1.2.	От технологического присоединения	5 158	4 287	3 447	-19,6

№ п/п	Показатель	2013	2014	2015	2015/ 2014, %
1.3.	От продажи электроэнергии	-	-	-	-
1.4.	От прочей деятельности	156	304	452	48,7
2	Себестоимость продукции (услуг)	53 290	56 137	57 887	3,1
3	Валовая прибыль	8 031	4 224	5 291	25,3
4	Управленческие расходы	-	-	-	-
5	Коммерческие расходы	-	-	-	-
6	Прибыль (убыток) от продаж	8 031	4 224	5 291	25,3
7	Проценты к получению	150	220	376	70,9
8	Проценты к уплате	974	1 380	1 980	43,5
9	Доходы от участия в других организациях	6	1	1	0,0
10	Прочие доходы	3 301	3 330	2 461	-26,1
11	Прочие расходы	2 484	3 082	1 683	-45,4
12	Прибыль (убыток) до налогообложения	8 030	3 312	4 466	34,8
13	Налог на прибыль и иные платежи	1 540	1 413	1 655	17,1
14	Чистая прибыль (убыток)	6 491	1 899	2 811	48,0
15	ЕВИТДА*	17 116	14 321	17 426	21,7

*Показатель ЕВИТДА должен быть рассчитан следующим образом:

Прибыль до налогообложения – проценты к уплате + Амортизация = стр.2300 ф.2 - стр. 2330 ф.2 + стр.6514 ф.2.1+ стр.6554 ф.2.1+ стр.6564 ф.2.1

Таблица 10.1. Структура себестоимости по статьям затрат (г. Москва)

№ п/п	Показатель	2013	2014	2015	2015/ 2014, %
1	Себестоимость, млн руб., в том числе:	49 733	52 574	55 761	6,1
1.1.	Условно неподконтрольные расходы	32 692	36 681	38 680	5,5
1.1.1.	Покупная э/э на компенсацию потерь	6 175	5 891	6 756	14,7
1.1.2.	Услуги «ФСК ЕЭС»	4 630	5 070	5 341	5,4
1.1.3.	Услуги распределительных сетевых компаний	11 262	13 647	13 758	0,8
1.1.4.	Амортизация	10 624	12 073	12 826	6,2
1.2.	Подконтрольные расходы	17 041	15 894	17 080	7,5
1.2.1.	Затраты на персонал (оплата труда, страховые взносы, НПФ)	7 895	8 239	9 050	9,8
1.2.2.	Сырье и материалы	692	695	685	-1,5
1.2.3.	Услуги производственного характера	1 601	1 633	1 731	6,0
1.2.4.	Налоги и сборы	638	1 089	1 433	31,5
1.2.1.	Прочие расходы	6 216	4 237	4 182	-1,3

Таблица 10.2. Структура себестоимости по статьям затрат (Московская область)

№ п/п	Показатель	2013	2014	2015	2015/ 2014, %
1	Себестоимость, млн руб., в том числе:	53 290	56 137	57 887	3,1
1.1.	Условно неподконтрольные расходы	39 709	42 174	43 215	2,5
1.1.1.	Покупная э/э на компенсацию потерь	5 661	5 685	6 415	12,8
1.1.2.	Услуги «ФСК ЕЭС»	8 900	9 541	9 493	-0,5
1.1.3.	Услуги распределительных сетевых компаний	17 036	17 319	16 327	-5,7
1.1.4.	Амортизация	8 112	9 629	10 980	14,0
1.2.	Подконтрольные расходы	13 581	13 962	14 672	5,1
1.2.1.	Затраты на персонал (оплата труда, страховые взносы, НПФ)	6 986	7 138	7 745	8,5
1.2.2.	Сырье и материалы	833	828	906	9,4

1.2.3.	Услуги производственного характера	2 312	2 307	2 129	-7,7
1.2.4.	Налоги и сборы	449	502	623	24,1
1.2.1.	Прочие расходы	3 002	3 188	3 269	2,6

Для 2.6. Инвестиционная деятельность
Таблица 2. Основные параметры инвестиционной программы в разбивке по регионам деятельности

п/п	Наименование категории	Ед. изм.	г. Москва				Московская область			
			2013	2014	2015	2015/ 2014, %	2013	2014	2015	2015/ 2014, %
1	Капитальные вложения (освоение)	млн руб. без НДС	33 157	23 761	20 519	-13,6 %	18 055	21 733	16 196	-25,5 %
2	Ввод основных фондов	млн руб. без НДС	29 350	25 100	19 865	-20,9 %	16 477	20 352	14 593	-28,3 %
3	Финансирование	млн руб. с НДС	24 388	25 231	19 680	-22,0 %	18 306	22 564	16 616	-26,4 %
4	Объем незавершенного строительства	млн руб. без НДС	20 362	18 382	18 148	-1,3 %	8 114	8 747	10 132	15,8 %
5.1	Ввод мощности / линий	МВА	2 835	1 804	897	-50,3 %	1 618	1 636	695	-57,5 %
5.2		км	1 570	1 840	1 825	-0,8 %	4 625	6 774	4 381	-35,3 %

Параметры долгосрочной инвестиционной деятельности в разбивке по регионам деятельности
(в соответствии с приказом Минэнерго России №735 от 16.10.2014)

№ п/п	Наименование категории	г. Москва					Московская область				
		2016	2017	2018	2019	2016- 2019	2016	2017	2018	2019	2016- 2019
1.	Капитальные вложения, млн руб. без НДС	24 030	23 652	22 903	21 561	92 146	12 793	15 217	17 848	18 540	64 398
2.	Ввод основных фондов, млн руб. без НДС	26 209	25 042	24 676	26 770	102 697	11 642	15 999	18 374	20 004	66 019
3.	Финансирование, млн руб. с НДС	26 556	26 744	26 505	25 165	104 970	16 592	17 166	20 975	22 931	77 664
4.	Объем незавершенного строительства, млн руб. без НДС	14 203	12 947	11 531	5 946	-	8 150	7 273	6 747	5 278	-
5.	Ввод мощности / линий (МВА/км)	2 296	1 647	1 904	1 951	7 798	1 583	1 462	1 196	578	4 819
6.		1 802	1 231	1 151	1 182	5 366	1 055	1 221	1 812	2 601	6 689
7.	Прирост мощности / линий (МВА/км)	1 473	1 093	926	1 399	4 891	1 149	1 054	747	364	3 314
8.		956	674	658	646	2 934	261	632	658	583	2 134

Долгосрочная инвестиционная программа по направлениям деятельности в разбивке по регионам деятельности
(в соответствии с приказом Минэнерго России №735 от 16.10.2014)

№ п/п	Наименование категории	г. Москва					Московская область				
		2016	2017	2018	2019	2016- 2019	2016	2017	2018	2019	2016- 2019
1.	Финансирование, млн руб. с НДС (всего), в т.ч. по направлениям:	26 556	26 744	26 505	25 165	104 970	16 592	17 166	20 975	22 931	77 664
1.1.	техпереворужение и реконструкция	14 212	12 854	13 440	14 552	55 058	10 518	10 372	13 796	17 187	51 873
1.2.	новое строительство	10 993	12 638	11 905	9 616	45 152	5 385	6 031	6 406	4 887	22 709
1.3.	прочее	1 351	1 252	1 160	998	4 760	689	763	773	858	3 083

Для 3.5. Охрана труда и промышленная безопасность
Таблица 4. Производственный травматизм в разбивке по регионам

№ п/п	Наименование категории	г. Москва				Московская область			
		2013	2014	2015	2015/ 2014, %	2013	2014	2015	2015/ 2014, %
1.	Несчастных случаев, шт. (всего), т.ч. по причинам:	2	2	6	200,0 %	2	1	0	-100,0 %
1.1.	По видам происшествий								
1.1.1.	дорожно-транспортное происшествие	–	1	1	0,0 %	–	–	–	–
1.1.2.	электротравма	1	0	1	–	–	–	–	–
1.1.3.	воздействие среды с высокой температурой	–	–	–	–	1	–	–	–
1.1.4.	падение с высоты, в т.ч. на поверхности	0	0	2	–	1	–	–	–
1.1.5.	падение предметов	–	–	–	–	–	1	0	-100,0 %
1.1.6.	прочие	1	1	2	100,0 %	–	–	–	–
1.2.	По степени тяжести								
1.2.1.	смертельный исход	–	–	–	–	–	–	–	–
1.2.2.	тяжелый и легкий исход	2	2	6	200,0 %	2	1	0	-100,0 %

Для 3.6.1. Кадровая политика
Таблица 1. Динамика среднесписочной численности персонала в разбивке по регионам деятельности

№ п/п	Наименование категории	г. Москва				Московская область			
		2013	2014	2015	2015/ 2014, %	2013	2014	2015	2015/ 2014, %
1.	Среднесписочная численность персонала, чел. (всего), в т.ч.:	7 629	8 059	8 168	1,4 %	7 530	7 045	6 890	-2,2 %
1.1.	Исполнительный аппарат	1 012	1 044	1 066	2,1 %				
1.2.	Филиалы, всего, в т.ч.	6 617	7 015	7 102	1,2 %	7 530	7 045	6 890	-2,2 %
	Южные электрические сети					1 789	1 568	1 527	-2,6 %
	Восточные электрические сети					1 861	1 779	1 742	-2,1 %
	Западные электрические сети					1 949	1 860	1 798	-3,3 %
	Северные электрические сети					1 931	1 838	1 823	-0,8 %
	Центральные электрические сети	1 234	1 219	1 209	-0,8 %				
	Высоковольтные кабельные сети	512	519	523	0,8 %				
	Московские кабельные сети	4 418	4 200	4 186	-0,3 %				
	Энергоучет	453	813	796	-2,1 %				
	Новая Москва	0	264	388	47,0 %				

Таблица 2. Сведения о подготовке, переподготовке и повышении квалификации персонала в разбивке по регионам деятельности

№ п/п	Наименование категории	г. Москва				Московская область			
		2013	2014	2015	2015/ 2014, %	2013	2014	2015	2015/ 2014, %
1.	Количество работников, прошедших обучение чел. (всего), в т.ч.:	6 467	6 138	6 125	-0,2	4 433	3 924	4 542	15,7
1.1.	количество работников, прошедших обучение, на базе собственных учебных центров, чел.	2 154	1 733	2 462	42,1	177	51	2 122	4 060,8
2.	Соотношение затрат на обучение к фонду оплаты труда, %	0,86	0,81	0,53	-0,28 п.п.	0,71	0,68	0,61	-0,07 п.п.

Таблица 3. Средняя заработная плата работников в разбивке по регионам деятельности

№ п/п	Наименование категории	г. Москва (без ИА)				Московская область			
		2013	2014	2015	2015/ 2014, %	2013	2014	2015	2015/ 2014, %
1.	Тыс. руб.	67,6	71,4	74,6	4,4 %	56,6	61,3	64,6	5,4 %

5.10. ГЛОССАРИЙ ОСНОВНЫХ ПОНЯТИЙ И СОКРАЩЕНИЙ

Список основных сокращений и аббревиатур, используемых в тексте Годового отчета

ERP (Enterprise Resource Planning)	система управления ресурсами компании, объединяющая все ее подразделения и необходимые функции в одной компьютерной системе, которая обслуживает текущие потребности этих подразделений
RAB (Regulatory Asset Base)	метод тарифного регулирования по основе доходности инвестированного капитала
SAP	программное обеспечение немецкой компании SAP AG
Smart Grid	технологии «умных сетей»
АИИС КУЭ	автоматизированные информационно-измерительные системы коммерческого учета электроэнергии
АСУ ФХД	автоматизированная система управления финансово-хозяйственной деятельностью
ВЛ	воздушная линия
ВОЛС	волоконно-оптические линии связи
ВОСА	внеочередное Общее собрание акционеров
ГОСА	годовое Общее собрание акционеров
ГРЭС	государственная районная электростанция (историческое название)
ДЗО	дочерние и зависимые общества
Единый (котловой) тариф	цена (тариф) на услуги по передаче электроэнергии в целях расчетов с потребителями услуг (кроме сетевых организаций), расположенными на территории соответствующего субъекта РФ и принадлежащими к одной группе (категории) из числа тех, по которым законодательством РФ предусмотрена дифференциация тарифов на электроэнергию (мощность), независимо от того, к сетям какой сетевой организации они присоединены, если решением Правительства РФ не предусмотрено иное
Заинтересованная сторона (стейкхолдер)	в широком смысле — группа физических или юридических лиц, способная оказывать влияние на деятельность компании или зависящая от деятельности компании. В узком смысле – органы государственной власти и местного самоуправления, коммерческие компании, общественные и некоммерческие организации и объединения (в том числе неформальные), позиция и действия которых в отношении деятельности Компании выражаются публично и ориентированы на отстаивание общественно-значимых и групповых интересов.
ИТ	информационные технологии
КВЛ	кабельно-воздушная линия
КЛ	кабельная линия
КПЭ	ключевые показатели эффективности
ЛЭП	линия электропередачи
МРСК	межрегиональная распределительная сетевая компания
Минэнерго России	Министерство энергетики Российской Федерации
ММВБ	Московская межбанковская валютная биржа
Московское РДУ	региональное диспетчерское управление энергосистемы г. Москвы и Московской области – филиал ОАО «СО ЕЭС»
МСФО	международные стандарты финансовой отчетности
НДС	налог на добавленную стоимость
НИОКР	научно-исследовательские и опытно-конструкторские работы
НИР	научно-исследовательские работы
ОГК	оптовая генерирующая компания
ОЗП	осенне-зимний период
ОТ КЗ	ограничитель тока короткого замыкания
п.п.	процентный пункт
пп.	подпункт
ПС	подстанция напряжением 35 кВ и выше
Потребители ГН	потребители электроэнергии, энергопринимающие устройства которых присоединены к электрическим сетям сетевой организации через энергетические установки производителя электрической энергии. Потребитель ГН оплачивает услуги по передаче электроэнергии по установленной ставке тарифа на содержание электрических сетей.
ПИР	проектно-изыскательские работы

Список основных сокращений и аббревиатур, используемых в тексте Годового отчета

ПТК	программно-технический комплекс
РСБУ	российские стандарты бухгалтерского учета
РТС	Российская торговая система
РЭК	Региональная энергетическая комиссия
РЭС	район электрических сетей
Руководства по отчетности в области устойчивого развития (Global Reporting Initiative, GRI)	принятая в международной практике Руководство по отчетности в области устойчивого развития, которое содержит принципы, определяющие содержание отчета и обеспечивающие качество отчетной информации; стандартные элементы отчетности, состоящие из показателей результативности в области экономического, экологического, социального воздействия организации, подходов к управлению этим воздействием и других характеристик, а также рекомендации по конкретным техническим вопросам отчетности
САПР	системы автоматизированного проектирования
СМИ	средства массовой информации
СИП	самонесущий изолированный провод
ТГК	территориальная генерирующая компания
ТОиР	техническое обслуживание и ремонт
ТП	технологическое присоединение
ТПиР	техническое перевооружение и реконструкция
ТСО	территориальная сетевая организация
ТУ	технические условия
ТЭК	Топливо-энергетический комитет
ТЭЦ	теплоэлектроцентраль
ФАС России	Федеральная антимонопольная служба Российской Федерации
ФКЦБ	Федеральная комиссия по рынку ценных бумаг (в августе 2004 года преобразована в ФСФР России)
ФСК ЕЭС России	Федеральная сетевая компания Единой энергетической системы России
ФСФР	Федеральная служба по финансовым рынкам (упразднена 01.09.2013, функции переданы Службе Банка России по финансовым рынкам)
ФСТ	Федеральная служба по тарифам
ЦОК	центр обслуживания клиентов

Единицы измерения

га	гектар
кВ	киловольт
МВт	мегаватт
ГВА	гигаватт
кВА	киловольт-ампер
МВА	мегавольт-ампер
кВтч	киловатт-час
км	километр
коп.	копейка
МВтч	мегаватт-час
млн	миллион
млрд	миллиард
руб.	рубль
т	тонна
у.т.	условное топливо
у.е.	условная единица
шт.	штука